



**Puertos de
Las Palmas**



Autoridad Portuaria de
Las Palmas

SUMARIO

0. PRESENTACIÓN

- 07 0.1 Carta del Presidente
- 08 0.2 Consejo de Administración de la Autoridad Portuaria de Las Palmas durante el año 2009
- 10 0.3 Resumen general del tráfico marítimo
- 15 0.4 Informe Anual Memoria 2009 (tablas, descripciones, distribuciones, comparativas, evolutivos, gráficos, porcentajes.....) y otros datos estadísticos

1. ESTADOS FINANCIEROS

- 66 Cuentas Anuales al 31 de diciembre de 2009

2. CARACTERÍSTICAS TÉCNICAS DE LOS PUERTOS

- 108 2.1 Condiciones Generales
- 111 2.2 Instalaciones al servicio del comercio marítimo
- 128 2.3 Servicio Portuario Básico
- 129 2.4 Instalaciones para buques
- 131 2.5 Medios mecánicos de tierra
- 135 2.6 Material flotante
- 137 2.7 Accesos terrestres y comunicaciones
- 142 2.8 Breve descripción de las instalaciones para tráficos específicos

3. OBRAS O ACTIVIDADES AUTORIZADAS A TERCEROS

- 146 3.1 Autorizadas antes de empezar el año 2009 y que están en vigor
 - Puerto de Las Palmas (Gran Canaria)
 - Puerto de Arinaga (Gran Canaria)
 - Puerto de Arrecife (Lanzarote)
 - Puerto del Rosario (Fuerteventura)
- 153 3.2 Autorizadas en el año 2009

4. ESTADÍSTICAS DE TRÁFICOS

- 156 4.1. Tráfico de pasaje
- 159 4.2. Buques
- 171 4.3. Mercancías, toneladas
- 222 4.5. Avituallamiento
- 222 4.6. Pesca capturada fresca
- 223 4.6. bis Pesca capturada congelada
- 224 4.7. Tráfico de contenedores
- 235 4.8. Resumen general del tráfico marítimo
- 239 4.9. Tráfico terrestre

5. UTILIZACIÓN DEL PUERTO

- 242 5.1 Utilización de los muelles
- 247 5.2 Dársenas
- 247 5.4 Atraques
- 247 5.15 Remolcadores
- 248 5.16 Varaderos
- 248 5.18 Sincrolift (ASTICAN)

6. OBRAS

- 252 6.1 Obras en ejecución o terminadas en el año 2009
- 253 6.2 Breve descripción de las obras más importantes
 - Puerto de Las Palmas (Gran Canaria)
 - Puerto de Arinaga (Gran Canaria)
 - Puerto de Arrecife (Lanzarote)
 - Puerto del Rosario (Fuerteventura)

00

0. PRESENTACIÓN

- 07 0.1 Carta del Presidente
- 08 0.2 Consejo de Administración de la Autoridad Portuaria de Las Palmas durante el año 2009
- 10 0.3 Resumen general del tráfico marítimo
- 15 0.4 Informe Anual Memoria 2009 (tablas, descripciones, distribuciones, comparativas, evolutivos, gráficos, porcentajes...)



00 | PRESENTACIÓN

Los Puertos de Las Palmas no han sido ajenos a la crisis económica internacional y al consiguiente descenso del tráfico marítimo en todos los puertos.

A pesar de haber sufrido una disminución en el conjunto del tráfico total, el comportamiento de otras áreas de negocio, como la de cruceros, ha sido muy positivo, incluso mejor que en otros años.

Otra tendencia al alza –que tiene visos de incrementarse en los próximos años con la entrada de nuevos operadores– es el tráfico de suministro de combustible, que responde a la vocación de Las Palmas como gran centro distribuidor de combustible de esta zona del Atlántico.

En general, 2009 ha sido un año que nos ha permitido orientar nuestras inversiones a retornos a más corto plazo y a nuevas actividades de negocio, como las grandes reparaciones navales, otro de los capítulos por lo que estamos apostando, precisamente por la generación de empleo y riqueza.

2009 ha sido también el año de la inauguración del Centro Logístico de la Federación Internacional de Sociedades de la Cruz Roja y de la Media Luna Roja, una muestra de la capacidad que tiene Las Palmas para ofrecer solidaridad y logística por su buen nivel de servicios y conectividad, principalmente con el continente africano.

Por último, hemos logrado un importante acuerdo de paz social y hemos dado también los primeros pasos para abaratar las tasas portuarias, con lo cual confiamos en generar más tráfico y más ingresos.



Presidente de la Autoridad Portuaria de Las Palmas
Javier Sánchez-Simón Muñoz



**Puertos de
Las Palmas**

Autoridad Portuaria de
Las Palmas





MIEMBROS DEL CONSEJO DE ADMINISTRACIÓN DE LA AUTORIDAD PORTUARIA A 31 DE DICIEMBRE DE 2009

José Daniel López López Director	Javier Sánchez-Simón Muñoz Presidente	María Bosch Mauricio Secretaria del Consejo de Administración
--	---	---

VOCALES ADMINISTRACIÓN GENERAL DEL ESTADO

Pedro Mederos Martín Capitán Marítimo Capitanía Marítima de Las Palmas	José Luis Risquete Fernández Abogado del Estado Ministerio de Justicia	Néstor Hernández López Consejero Puertos del Estado
Augusto Brito Soto Abogado Puertos del Estado	José Antonio Llorca Ortega Jefe del Área de Desarrollo Normativo de Infraestructuras Puertos del Estado	

VOCALES ADMINISTRACIÓN PÚBLICA DE LA COMUNIDAD AUTÓNOMA DE CANARIAS

José Manuel Soria López Consejero Consejería de Economía y Hacienda del Gobierno de Canarias	José Manuel Molina Abbad Jefe del Área de Puertos Consejería de Infraestructuras, Transporte y Vivienda del Gobierno de Canarias	Domingo Berriel Martínez Consejero Consejería de Medio Ambiente y Ordenación Territorial del Gobierno de Canarias
Josefa Luzardo Romano Concejala Ayuntamiento de Las Palmas de Gran Canaria	Mª del Carmen Rosario Godoy Concejala Ayuntamiento de Agaete	Manuel Lobo Cabrera Consejero Cabildo de Gran Canaria

VOCALES CABILDOS INSULARES

José Miguel Pérez García Presidente Cabildo de Gran Canaria	Pedro Manuel San Ginés Gutiérrez Presidente Cabildo Insular de Lanzarote	Águeda Montelongo González Consejera de Turismo Cabildo Insular de Fuerteventura
--	---	---



VOCALES AYUNTAMIENTOS

Jerónimo Saavedra Acevedo Alcalde Ayuntamiento de Las Palmas de Gran Canaria	Marcial Morales Martín Alcalde Ayuntamiento de Puerto del Rosario	Ubaldo Becerra Robayna Representante Ayuntamiento de Arrecife
--	--	--

VOCALES CÁMARA DE COMERCIO, INDUSTRIA Y NAVEGACIÓN

Ángel Luis Tadeo Tejera Presidente Cámara de Comercio, Industria y Navegación de Las Palmas

VOCALES CONFEDERACIÓN CANARIA DE EMPRESARIOS

Sebastián Grisaleña Sánchez Presidente Confederación Canaria de Empresarios	Félix Santiago Melián Miembro del Comité Ejecutivo Confederación Canaria de Empresarios
--	--

VOCALES SECTORES ECONÓMICOS RELEVANTES EN EL ÁMBITO DE LA AUTORIDAD PORTUARIA

José Juan Rodríguez Castillo Presidente Federación Canaria de Empresas Portuarias

VOCALES CENTRALES SINDICALES

Miguel Rodríguez García Representante Intersindical Canaria	Juan Montero Corrales Representante UGT
--	--



PUERTO DE LAS PALMAS Y PUERTO DE ARINAGA	2005	2006	2007	2008	2009	2009-2008
1. Tráfico de pasaje	624.145	517.787	602.364	860.710	953.571	10,79%
1.1. Nº de pasajeros	461.340	368.148	426.043	625.617	709.010	13,33%
1.2. Nº de pasaj en Crucero Turíst.	162.805	149.639	176.321	235.093	244.561	4,03%
1.3. Nº de automóviles	114.148	103.445	120.916	186.151	191.650	2,95%
2. Buques Nº	9.183	8.456	8.652	8.432	8.542	1,30%
G.T. (en miles)	101.968	107.093	116.609	125.461	133.426	6,35%
2.1. Mercantes Nº	7.766	7.284	7.594	7.521	7.646	1,66%
G.T.(en miles)	100.804	106.077	115.653	124.580	132.555	6,40%
2.2. Pesqueros Nº	1.417	1.172	1.058	911	896	-1,65%
G.T.(en miles)	1.164	1.016	956	881	871	-1,13%
Nº Cruceros	172	160	212	162	155	-4,32%
3. Mercancías (toneladas)						
3.1. Tipo de movimiento.TOTAL	18.043.245	19.034.714	20.161.964	20.053.776	16.004.891	-20,19%
Cargadas	7.011.637	7.555.515	7.945.828	8.130.024	6.274.173	-22,83%
Descargadas	10.818.186	11.384.685	12.106.201	11.801.819	9.613.186	-18,54%
Transbordadas	213.422	94.514	109.935	121.933	117.532	-3,61%
En tránsito (incluidas en carg. y desc.)	8.982.387	9.999.519	10.988.411	11.422.923	8.056.697	-29,47%
3.2. Tipo de mercancía.TOTAL	18.043.271	19.034.714	20.161.964	20.053.776	16.004.891	-20,19%
Graneles líquidos	2.645.774	2.660.654	2.671.850	2.850.516	2.862.756	0,43%
Graneles sólidos	997.157	992.201	972.046	819.327	597.140	-27,12%
Mercancía general(incluye pesca congelada)	14.400.340	15.381.859	16.518.068	16.383.933	12.544.995	-23,43%
- convencional	2.544.151	2.512.480	2.536.105	2.195.301	2.044.413	-6,87%
- en contenedores	11.856.189	12.869.379	13.981.963	14.188.632	10.500.582	-25,99%
Pesca congelada. TOTAL (toneladas)	496.017	456.383	561.768	581.217	586.632	0,93%
- embarcada	138.502	182.983	231.154	236.931	244.367	3,14%
- desembarcada	147.282	181.961	221.789	223.455	225.431	0,88%
- transbordada	210.233	91.439	108.825	120.831	116.834	-3,31%
4. Pesca fresca (toneladas)	4.577	3.822	3.329	1.834	2.255	22,96%
5. Avituallamiento (toneladas)	2.134.371	2.133.289	2.152.097	2.173.856	2.138.275	-1,64%
Combustible	1.859.299	1.894.739	1.876.027	1.888.745	1.916.995	1,50%
Agua	275.072	238.550	276.070	277.134	221.280	-20,15%
6. Tráfico Total (toneladas)	20.182.219	21.171.825	22.317.390	22.229.466	18.145.421	-18,37%
7. Contenedores T.E.U.	1.190.757	1.329.030	1.346.670	1.352.111	987.711	-26,95%
Remociones				117.337	46.883	-60,04%
8. Tráfico Ro-Ro Unidades	156.216	162.654	158.461	147.663	134.746	-8,75%
Tráfico Ro-Ro Toneladas	1.895.955	1.993.227	1.827.085	1.669.080	1.545.273	-7,42%

La repercusión de la crisis a nivel mundial ha motivado un descenso en el Tráfico Total del Puerto de Las Palmas de un 18,37% con respecto a 2008, el número de T.E.U., también ha experimentado una bajada del 26,95 %. Las buenas noticias se reflejan en que crecemos en el número de pasajeros (10,79 %), en el nº de buques (1,30%), G.T. (6,35%), Pesca Congelada (0,93%), Pesca fresca (22,96%) y Combustible (1,50%).



PUERTO SALINETAS	2005	2006	2007	2008	2009	2009-2008
2. Buques Nº	305	286	281	265	233	-12,08%
G.T. (en miles)	1.140	1.057	1.229	1.150	1.053	-8,39%
2.1. Mercantes Nº	305	286	281	265	233	-12,08%
G.T.(en miles)	1.140	1.057	1.229	1.150	1.053	-8,39%
3. Mercancías (toneladas)						
3.1. Tipo de movimiento.TOTAL	1.327.402	1.286.913	1.159.096	1.083.819	987.986	-8,84%
Cargadas	14.620	19.070	8.545	7.312	17.478	139,03%
Descargadas	1.312.782	1.267.843	1.150.551	1.076.507	970.508	-9,85%
3.2. Tipo de mercancía.TOTAL	1.327.403	1.286.913	1.159.096	1.083.819	987.986	-8,84%
Graneles líquidos	1.327.403	1.286.913	1.159.096	1.083.819	987.986	-8,84%
6. Tráfico Total	1.327.403	1.286.913	1.159.096	1.083.819	987.986	-8,84%

La reducción del 8,84 % en el Tráfico Total es una consecuencia lógica derivada de la situación internacional de la economía. Destacar el aumento de la carga en un 139,03 %



PUERTO DE ARRECIFE	2005	2006	2007	2008	2009	2009-2008
1. Tráfico de pasaje	270.049	206.016	248.017	323.833	371.135	14,61%
1.1. N° de pasajeros	53.701	40.947	34.829	70.681	72.180	2,12%
1.2. N° de pasaj en Crucero Turíst.	216.348	165.069	213.188	253.152	298.955	18,09%
1.3. N° de automóviles	17.403	15.524	18.008	20.895	18.276	-12,53%
2. Buques N°	1.485	1.345	1.401	1.349	1.468	8,82%
G.T. (en miles)	19.798	18.748	19.161	22.214	22.983	3,46%
2.1. Mercantes N°	1.272	1.154	1.199	1.139	1.250	9,75%
G.T.(en miles)	19.773	18.725	19.138	22.180	22.937	3,41%
2.2. Pesqueros N°	213	191	202	210	218	3,81%
G.T.(en miles)	25	23	23	34	45	34,59%
N° Cruceros	187	168	216	173	201	16,18%
3. Mercancías						
3.1. Tipo de movimiento.TOTAL	1.700.802	1.733.871	1.663.407	1.446.627	1.231.829	-14,85%
Cargadas	225.637	229.229	211.478	209.768	176.895	-15,67%
Descargadas	1.475.165	1.504.236	1.451.919	1.236.859	1.054.934	-14,71%
Transbordadas		406	10			
En tránsito (incluidas en carg. y desc.)	26.036	17.713	3.489	1.271	803	-36,82%
3.2. Tipo de mercancía.TOTAL	1.700.792	1.733.871	1.663.407	1.446.627	1.231.829	-14,85%
Graneles líquidos	449.408	474.034	448.123	443.484	405.373	-8,59%
Graneles sólidos	249.520	245.164	242.771	126.748	79.599	-37,20%
Mercancía general(incluye pesca congelada)	1.001.864	1.014.673	972.513	876.395	746.857	-14,78%
- convencional	518.439	530.801	522.447	517.141	435.468	-15,79%
- en contenedores	483.425	483.872	450.072	359.260	311.393	-13,32%
Pesca congelada. TOTAL (toneladas)	5.655	5.973	5.863	5.627	4.911	-12,72%
- embarcada	1.080	1.122	501	1.250	1.770	41,60%
- desembarcada	4.575	4.851	5.362	4.377	3.141	-28,24%
- transbordada						
4. Pesca fresca (toneladas)	1.173	1.046	526	1.001	1.849	84,72%
5. Avituallamiento (toneladas)	36.966	31.090	30.441	32.201	43.125	33,92%
Combustible	5.051	6.072	6.105	5.312	5.745	8,15%
Agua	31.915	25.018	24.336	27.101	37.380	37,93%
6. Tráfico Total	1.738.931	1.766.007	1.694.374	1.479.829	1.276.803	-13,72%
7. Contenedores T.E.U.	63.362	62.891	59.615	46.252	40.009	-13,50%
8. Tráfico Ro-Ro Unidades	49.136	50.006	49.300	49.184	42.363	-13,87%
Tráfico Ro-Ro Toneladas	516.630	525.936	495.235	500.754	421.535	-15,82%

En el puerto de Arrecife el tráfico de pasaje también ha experimentado un incremento del 14,61% respecto al 2008. También destaca el G.T. de los buques, que confirma que cada vez los buques entrados tanto mercantes como pesqueros son de mayor capacidad, al marcar una diferencia del 3,46 % con respecto al año anterior. El avituallamiento de combustible ha supuesto para el 2009 un 8,15% con respecto al año anterior.



PUERTO DEL ROSARIO	2005	2006	2007	2008	2009	2009-2008
1. Tráfico de pasaje	58.772	57.020	57.509	91.549	78.525	-14,23%
1.1. N° de pasajeros	14.820	9.203	7.417	20.791	10.706	-48,51%
1.2. N° de pasaj en tránsito(Crucero Turíst)	43.952	47.817	50.092	70.758	67.819	-4,15%
1.3. N° de automóviles	4.248	2.786	2.266	5.629	2.272	-59,64%
2. Buques N°	895	850	928	797	566	-28,98%
G.T. (en miles)	8.298	9.215	8.661	8.804	7.490	-14,93%
2.1. Mercantes N°	895	850	928	797	562	-29,49%
G.T.(en miles)	8.298	9.215	8.661	8.804	7.489	-14,94%
2.2. Pesqueros N°					4	100,00%
G.T.(en miles)					0	
N° Cruceros	37	39	49	34	37	8,82%
3. Mercancías						
3.1. Tipo de movimiento.TOTAL	1.697.077	1.669.301	1.532.682	1.158.236	830.997	-28,25%
Cargadas	157.194	172.403	152.155	137.209	95.975	-30,05%
Descargadas	1.539.883	1.496.898	1.380.527	1.021.027	735.022	-28,01%
En tránsito (incluidas en carg. y desc.)	4.842	2.236	5.208	748	2.505	234,89%
3.2. Tipo de mercancía.TOTAL	1.697.071	1.669.301	1.532.682	1.158.236	830.997	-28,25%
Graneles líquidos	374.561	428.311	412.062	364.246	327.192	-10,17%
Graneles sólidos	540.565	459.237	414.471	212.533	84.869	-60,07%
Mercancía general(incluye pesca congelada)	781.945	781.753	706.149	581.457	418.936	-27,95%
- convencional	375.626	400.806	340.410	313.172	204.103	-34,83%
- en contenedores	406.319	380.947	365.737	268.285	214.833	-19,92%
Pesca congelada. TOTAL (toneladas)	1.781	1.561	1.614	1.055	822	-22,09%
- embarcada	19	16	7	7	6	-14,29%
- desembarcada	1.762	1.545	1.607	1.048	816	-22,14%
5. Avituallamiento (toneladas)	1.037	885	1.584	3.220	773	-75,99%
Agua	1.037	885	1.584	3.220	773	-75,99%
6. Tráfico Total	1.698.108	1.670.186	1.534.266	1.161.456	831.770	-28,39%
7. Contenedores T.E.U.	49.237	46.488	43.643	31.094	24.981	-19,66%
8. Tráfico Ro-Ro Unidades	38.076	41.229	34.232	32.732	20.731	-36,66%
Tráfico Ro-Ro Toneladas	374.700	400.937	323.843	298.132	198.033	-33,58%

A igual que en el Pto. de Arrecife, la situación económica a nivel internacional y el descenso en la demanda de material de construcción ha incidido negativamente en el movimiento total de mercancías.



TOTAL AUTORIDAD PORTUARIA	2005	2006	2007	2008	2009	2009-2008
1. Tráfico de pasaje	952.966	780.823	907.890	1.276.092	1.403.231	9,96%
1.1. Nº de pasajeros	529.861	418.298	468.289	717.089	791.896	10,43%
1.2. Nº de pasaj en tránsito(Crucero Turíst)	423.105	362.525	439.601	559.003	611.335	9,36%
1.3. Nº de automóviles	135.799	121.755	141.190	212.675	212.198	-0,22%
2. Buques Nº	11.868	10.937	11.262	10.843	10.809	-0,31%
G.T. (en miles)	131.204	136.114	145.660	157.629	164.952	4,65%
2.1. Mercantes Nº	10.238	9.574	10.002	9.722	9.691	-0,32%
G.T.(en miles)	130.014	135.074	144.681	156.714	164.035	4,67%
2.2. Pesqueros Nº	1.630	1.363	1.260	1.121	1.118	-0,27%
G.T.(en miles)	1.190	1.039	979	915	917	0,23%
Nº Cruceros	367	367	477	369	393	6,50%
3. Mercancías						
3.1. Tipo de movimiento.TOTAL	22.768.526	23.724.796	24.517.149	23.742.458	19.055.703	-19,74%
Cargadas	7.409.088	7.976.217	8.318.007	8.484.314	6.564.521	-22,63%
Descargadas	15.146.016	15.653.659	16.089.197	15.136.211	12.373.650	-18,25%
Transbordadas	213.422	94.920	109.945	121.933	117.532	-3,61%
En tránsito (incluidas en carg. y desc.)	9.013.265	10.019.468	10.997.108	11.424.942	8.060.005	-29,45%
3.2. Tipo de mercancía.TOTAL	22.768.537	23.724.796	24.517.149	23.742.458	19.055.703	-19,74%
Graneles líquidos	4.797.146	4.849.912	4.691.131	4.742.065	4.583.307	-3,35%
Graneles sólidos	1.787.242	1.696.602	1.629.288	1.158.608	761.608	-34,27%
Mercancía general(incluye pesca congelada)	16.184.149	17.178.282	18.196.730	17.841.785	13.710.788	-23,15%
- convencional	3.438.216	3.444.087	3.398.962	3.025.614	2.683.984	-11,29%
- en contenedores	12.745.933	13.734.195	14.797.768	14.816.171	11.026.808	-25,58%
Pesca congelada. TOTAL (toneladas)	503.453	463.917	569.245	587.899	592.365	0,76%
- embarcada	139.601	184.121	231.662	238.188	246.143	3,34%
- desembarcada	153.619	188.357	228.758	228.880	229.388	0,22%
- transbordada	210.233	91.439	108.825	120.831	116.834	-3,31%
4. Pesca fresca (toneladas)	5.750	4.868	3.855	2.835	4.104	44,76%
5. Avituallamiento (toneladas)	2.172.374	2.165.264	2.184.122	2.209.277	2.182.173	-1,23%
Combustible	1.864.350	1.900.811	1.882.132	1.894.057	1.922.740	1,51%
Agua	308.024	264.453	301.990	307.455	259.433	-15,62%
6. Tráfico Total	24.946.661	25.894.928	26.705.126	25.954.570	21.241.980	-18,16%
7. Contenedores T.E.U.	1.303.356	1.438.409	1.449.928	1.429.457	1.052.701	-26,36%
Remociones				117.337	46.883	-60,04%
8. Tráfico Ro-Ro Unidades	243.428	253.889	241.993	229.579	197.840	-13,82%
Toneladas	2.787.285	2.920.100	2.646.163	2.467.966	2.164.841	-12,28%

El acumulado de los puertos gestionados por la Autoridad Portuaria presenta unas cifras acordes a la situación económica mundial, a pesar del descenso, continuamos posicionándonos entre las principales Autoridades Portuarias del Sistema Portuario Español, Europeo y Mundial. Las cifras anteriores confirman que seguimos la tendencia de los países desarrollados, aumentando la mercancía general que circula dentro de contenedores, por las indudables ventajas que conlleva.



0.4 INFORME ANUAL MEMORIA 2009

POSICIÓN GEOESTRATÉGICA

El Puerto de Las Palmas se encuentra en una posición geoestratégica clave entre continentes. Solo esta condición supone en si misma una ventaja competitiva que convierte Las Palmas en un punto de referencia mundial para el tráfico de mercancías.

POLIVALENCIA

Puertos de Las Palmas constituye una realidad multifuncional y polivalente con importantes efectos en la cadena logística y la vida de las ciudades donde sus puertos tienen enclaves. Destaca el incremento de forma notable de la importancia estratégica para el desarrollo de la economía productiva.

CRECIMIENTO SOSTENIDO

Los Puertos de Las Palmas al igual que el resto del Sistema Portuario Español sigue sufriendo los efectos de la crisis, a pesar de ello, nos encontramos con un alto grado de optimismo cara al futuro y la promesa de no ahorrar esfuerzos para continuar generando riqueza, ya que disponemos de las infraestructuras necesarias para conseguir tal objetivo.

COMPETITIVIDAD

No cabe duda de que nuestros puertos han experimentado notables cambios relacionados con la competitividad y con la mecanización de las tareas principales. La masiva utilización de contenedores que facilitan el transporte de las mercancías, ha permitido incidir en la mecanización de la actividades portuarias, a ello ha contribuido también el incremento del tamaño de los buques. Se apuesta por mejorar y optimizar las infraestructuras para que gane en competitividad y oferta logística, atraer nuevos tráficos y recuperar los datos positivos.

INVERSIÓN

El transporte marítimo y la actividad portuaria han experimentado importantes transformaciones en los últimos años en cuanto a la inversión y automatización de los servicios portuarios, así como el auge de tráficos que confirma a los Puertos de Las Palmas como punto de referencia mundial para el tráfico de mercancías.

PLATAFORMA LOGÍSTICA

La cercanía con el Continente Africano, unido al desarrollo social del Archipiélago Canario, sitúan al Puerto de Las Palmas en una posición de liderazgo para convertirse en la plataforma logística y centro de negocios de África Occidental.

PUERTOS DEL ROSARIO Y ARRECIFE

Desde la Autoridad Portuaria de Las Palmas se pretende potenciar las capacidades de los Puertos de Arrecife (Lanzarote) y Puerto del Rosario (Fuerteventura), dotándoles de mayor autonomía y respetando sus singularidades, con la finalidad de que se conviertan en auténticos polos de desarrollo económico de sus islas a través de sus respectivos planes de utilización de los espacios portuarios, proyectos básicos de ampliación y aplicación de planes especiales de ordenación de su suelo.

ARINAGA

El puerto de Arinaga, ubicado en la costa Sureste y a 18 millas al Sur del Puerto de Las Palmas. Se proyectó como un muelle para atender las necesidades de las industria situadas en el Polígono Industrial de Arinaga y para complementar la oferta del Puerto de Las Palmas de cara al sector turístico del Sur de Gran Canaria. Está preparado para un futuro tráfico de graneles y ro/ro.

DÁRSENA DEPORTIVA

Las Palmas dispone del mayor Muelle Deportivo de las Islas Canarias, situado cerca de la entrada del puerto con una capacidad de 1.150 plazas, es una base de apoyo vital para los yates que se dirigen al Caribe y normalmente juega el papel de anfitrión en importantes competiciones de yates.

RÉGIMEN FISCAL

Gran Canaria ha disfrutado durante mucho tiempo de un régimen fiscal privilegiado, el cual ha sido ampliamente modificado siguiendo la integración de España y las Islas Canarias en la Unión Europea. La Zona Franca de Gran Canaria disfruta de las mismas ventajas que otras Zonas Francas de la Unión Europea, donde el almacenamiento por tiempo ilimitado, la transformación y la distribución de mercancías se llevan a cabo sin aranceles o impuestos indirectos, además los usuarios de la Zona Franca pueden aprovecharse de incentivos y exenciones especiales.

CRUZ ROJA Y MEDIA LUNA ROJA

La Reina Doña Sofía inauguró el Centro Logístico de Ayuda Humanitaria de la Federación Internacional de Cruz Roja y Media Luna Roja, ubicado en el Puerto de Las Palmas. La iniciativa cuenta con la disposición de colaboración de la Autoridad Portuaria de Las Palmas, cuyo Consejo de Administración aprobó por unanimidad el 6 de Octubre de 2008 la autorización de ocupación de dominio público portuario para una parcela de 6.780 metros cuadrados, de los que 2.471 están contruidos para el mencionado Centro Logístico.

INGRESOS Y GASTOS

La Autoridad Portuaria de la Palmas, en el periodo 1999-2009, ha mantenido un ritmo creciente en sus ingresos de explotación, gracias en gran medida al aumento de su actividad productiva, en la cual ha tenido mucha importancia la afluencia del comercio internacional.

En esta línea, los gastos de explotación han crecido paralelamente a los ingresos de explotación, de manera equilibrada.

La combinación de ambos factores ha permitido un incremento de los beneficios de explotación de forma creciente, de tal manera que en el año 1999, los beneficios fueron de 9, 24 millones de euros, mientras que en año 2008 lo fueron por importe de 17,10 millones de euros. Este incremento relevante, refleja bien a las claras la mejora de la eficiencia productiva promovida por la A.P. de Las Palmas.

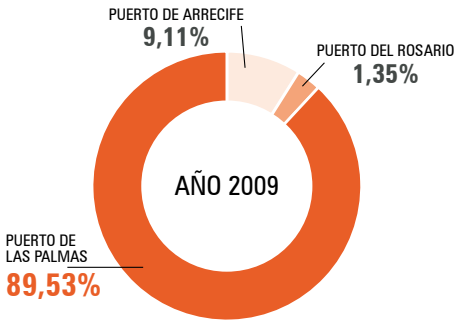
Dichas cifras positivas han permitido, y al mismo tiempo facilitado, importantes cifras de inversión, cuantificadas en el periodo 1999-2009 en 475,91 millones de euros, en la línea de mantener y mejorar si cabe la infraestructuras que garanticen la competitividad de la A.P. de Las Palmas, haciendo de la misma, referente internacional en el movimiento de mercancías.



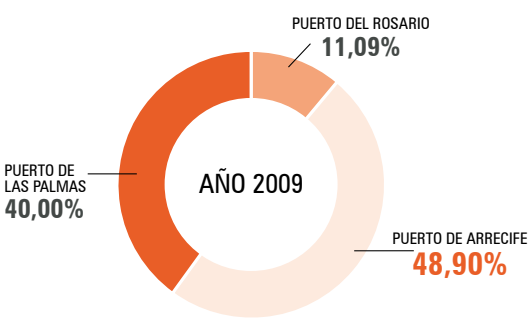
Puertos de las Palmas ha conseguido una posición fuerte en el mercado de cruceros gracias a su ubicación estratégica y a la riqueza de las atracciones turísticas de las Islas. Los pasajeros en Crucero Turístico presentan un fuerte incremento con respecto a cinco años atrás, el número de pasajeros de línea regular también ha experimentado un fuerte crecimiento en el período 2009 con respecto al 2008, un 13,33% más.

PUERTOS	PASAJEROS LÍNEA REGULAR	PASAJEROS EN CRUCERO TURÍSTICO	TOTAL PASAJEROS
PUERTO DE LAS PALMAS	709.010	244.561	953.571
PUERTO DE ARRECIFE	72.180	298.955	371.135
PUERTO DEL ROSARIO	10.706	67.819	78.525
TOTALES	791.896	611.335	1.403.231

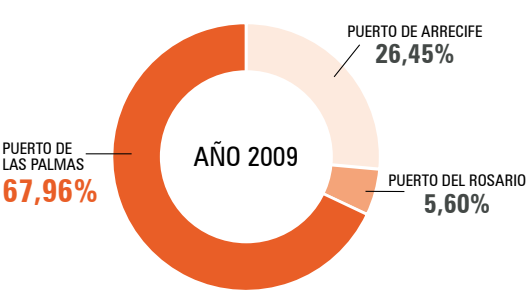
PASAJEROS LÍNEA REGULAR
DISTRIBUCIÓN PORCENTUAL



PASAJEROS EN CRUCERO TURÍSTICO
DISTRIBUCIÓN PORCENTUAL



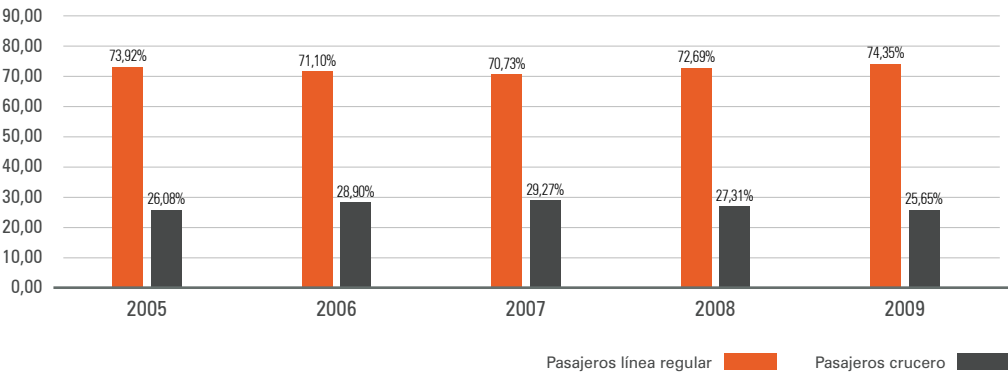
TOTAL PASAJEROS
DISTRIBUCIÓN PORCENTUAL



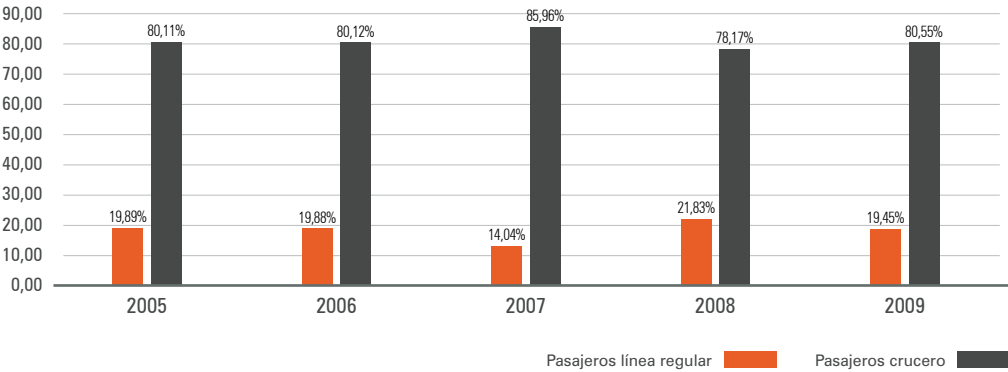
Desde principios de 1990, el tráfico del sector de cruceros ha crecido sin cesar, con un crecimiento más marcado a partir de 2001. Los principales mercados son el Reino Unido con una cuota de más de un tercio, y Alemania con una proporción algo menor.

Automóviles no incluidos

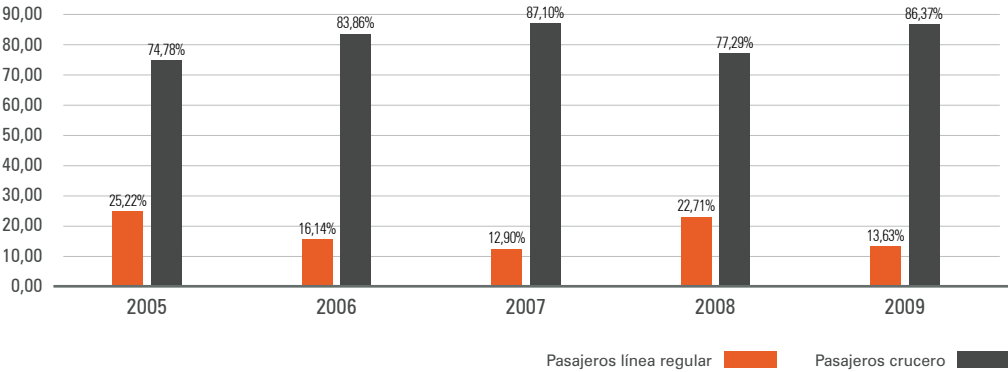
PUERTO DE LAS PALMAS. (% PASAJEROS)



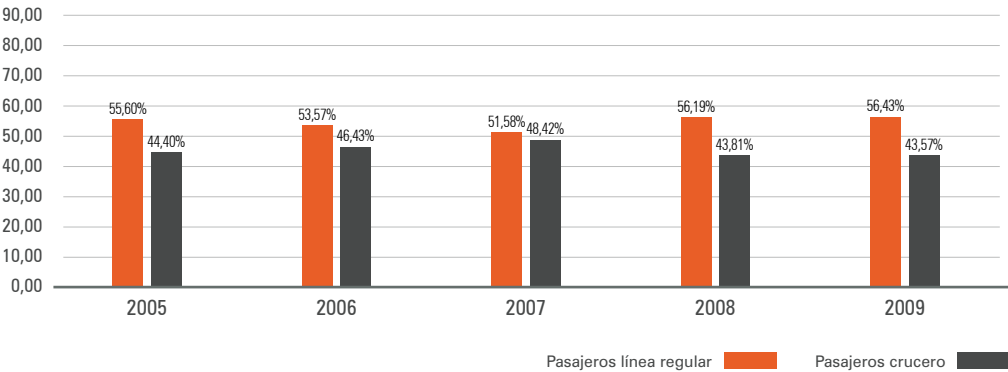
PUERTO DE ARRECIFE. (% PASAJEROS)



PUERTO DEL ROSARIO. (% PASAJEROS)

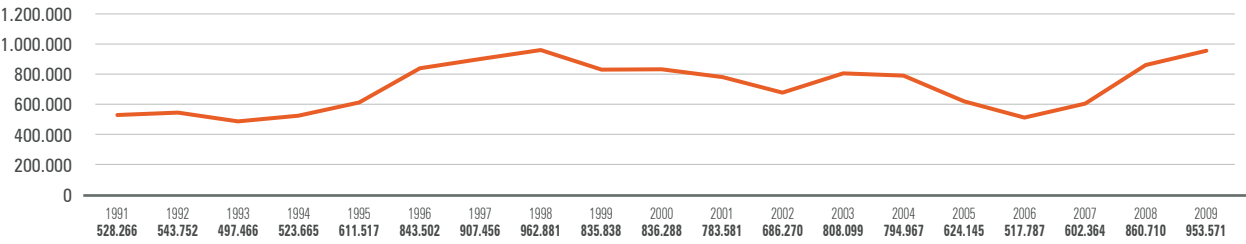


TOTAL AUTORIDAD PORTUARIA. (% PASAJEROS)

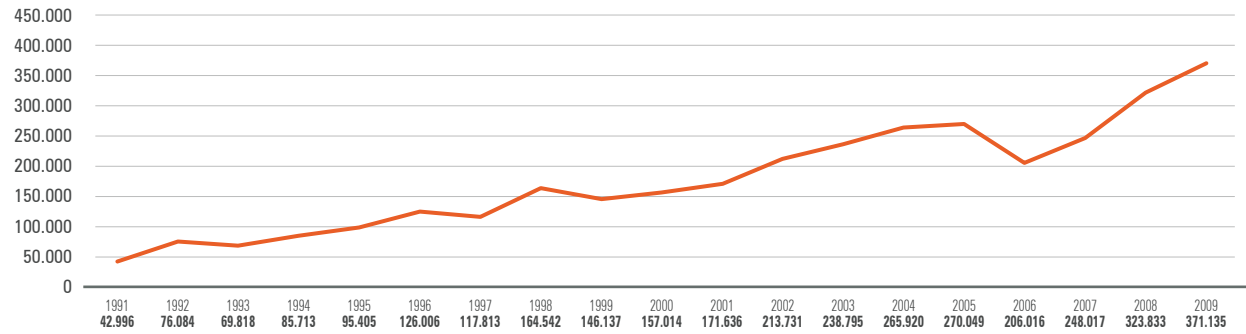


Lo más relevante de la evolución de los últimos años es el incremento de los pasajeros de cruceros, manteniéndose en niveles importantes el tráfico entre islas. El tráfico con la península corresponde exclusivamente a la línea con Cádiz.

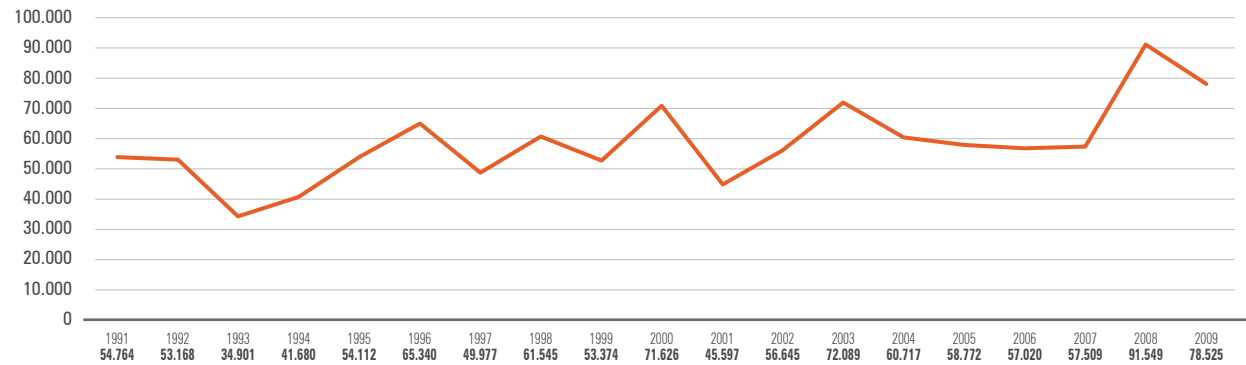
PUERTO DE LAS PALMAS. (TRÁFICO DE PASAJE. TOTAL)



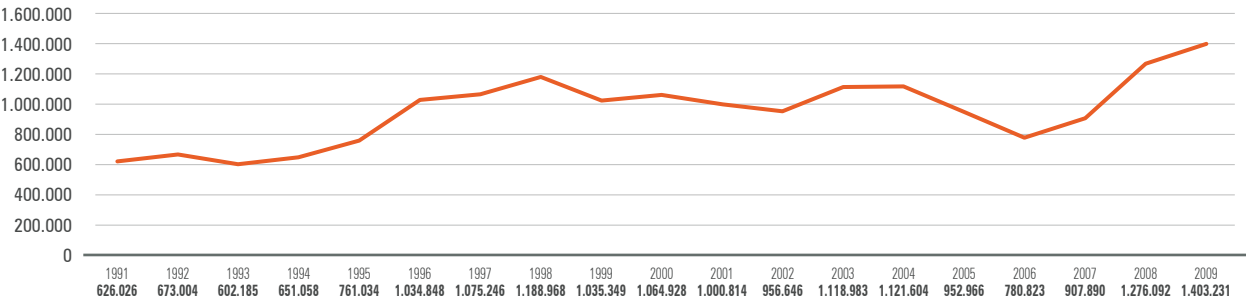
PUERTO DE ARRECIFE. (TRÁFICO DE PASAJE. TOTAL)



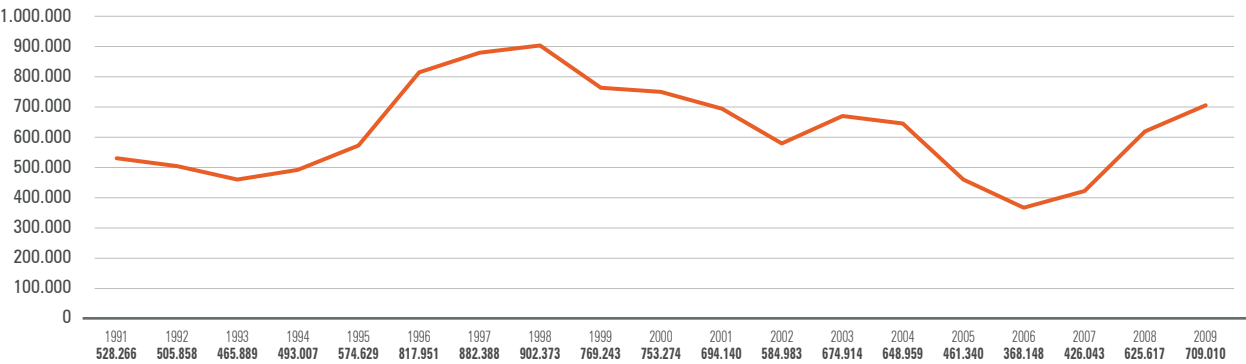
PUERTO DEL ROSARIO. (TRÁFICO DE PASAJE. TOTAL)



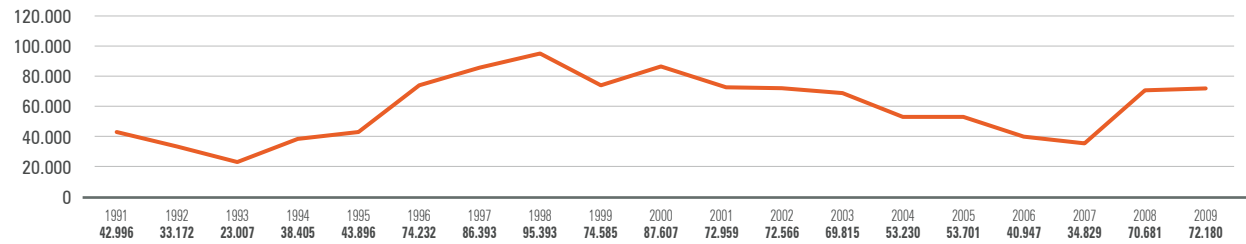
TOTAL AUTORIDAD PORTUARIA. (TRÁFICO DE PASAJE. TOTAL)



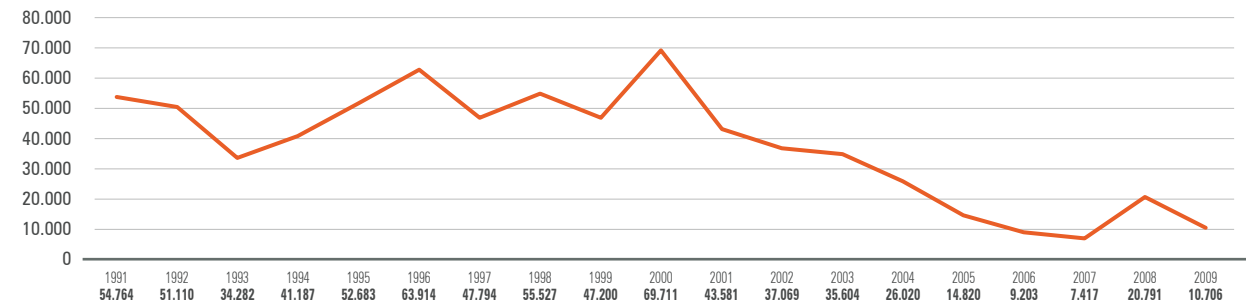
PUERTO DE LAS PALMAS. (TRÁFICO DE PASAJE. NO CRUCERO)



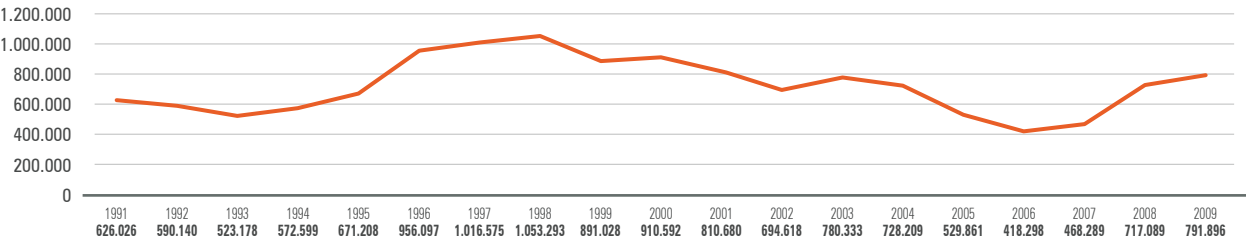
PUERTO DE ARRECIFE. (TRÁFICO DE PASAJE. NO CRUCERO)



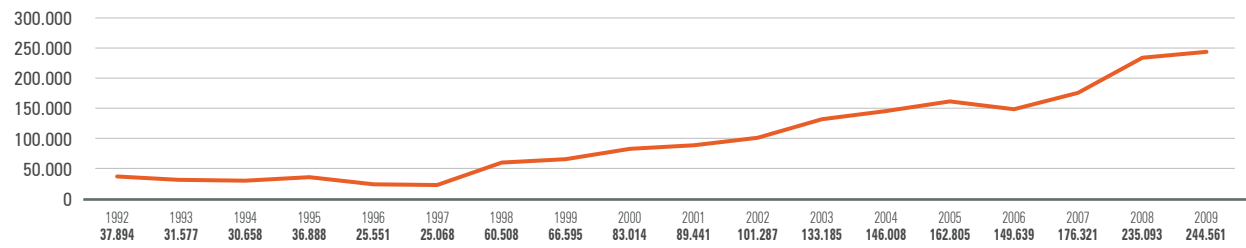
PUERTO DEL ROSARIO. (TRÁFICO DE PASAJE. NO CRUCERO)



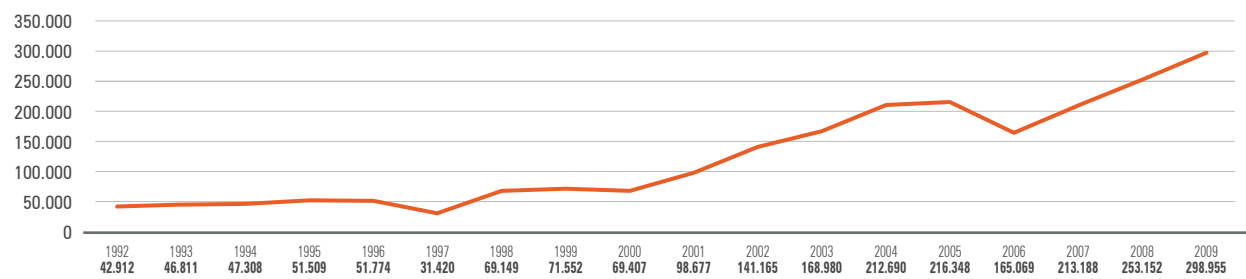
TOTAL AUTORIDAD PORTUARIA. (TRÁFICO DE PASAJE. NO CRUCERO)



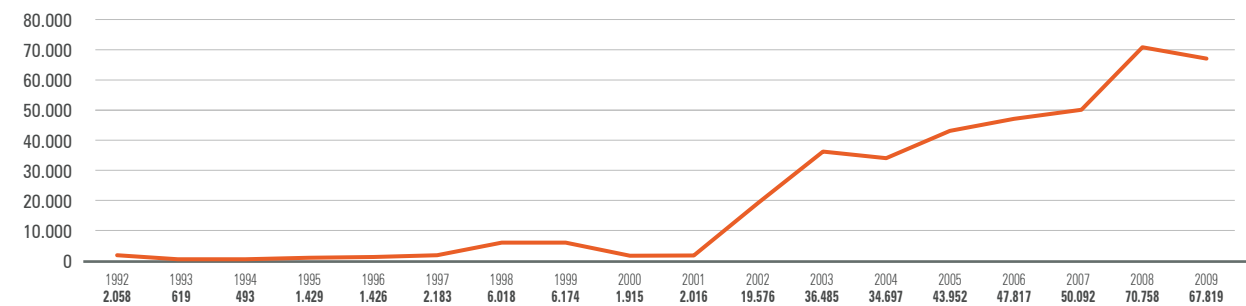
PUERTO DE LAS PALMAS. (TRÁFICO DE PASAJE. CRUCERO)



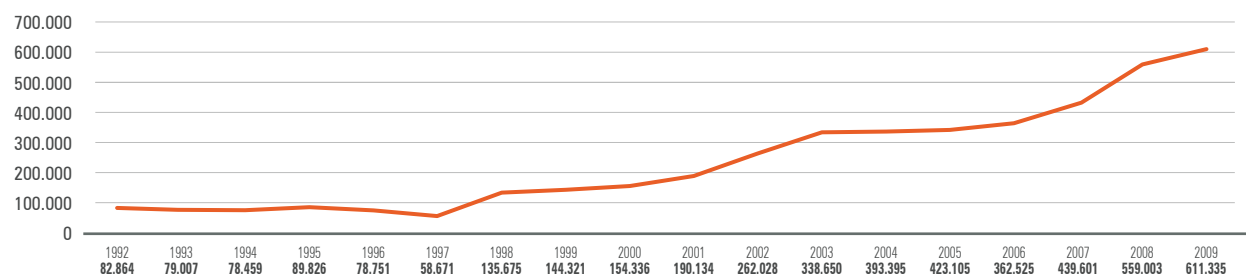
PUERTO DE ARRECIFE. (TRÁFICO DE PASAJE. CRUCERO)



PUERTO DEL ROSARIO. (TRÁFICO DE PASAJE. CRUCERO)

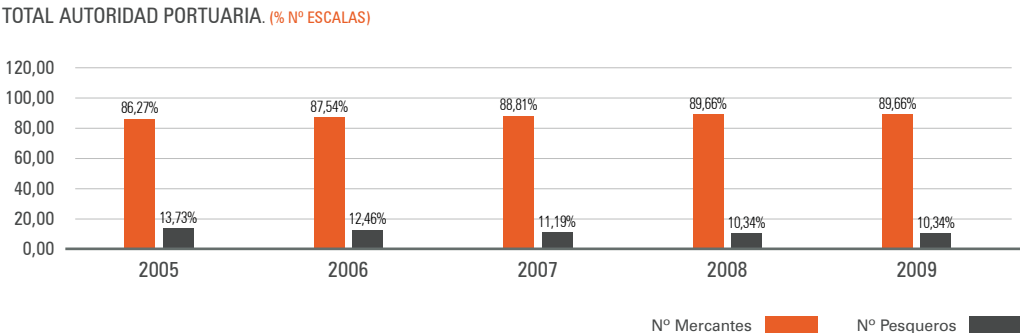
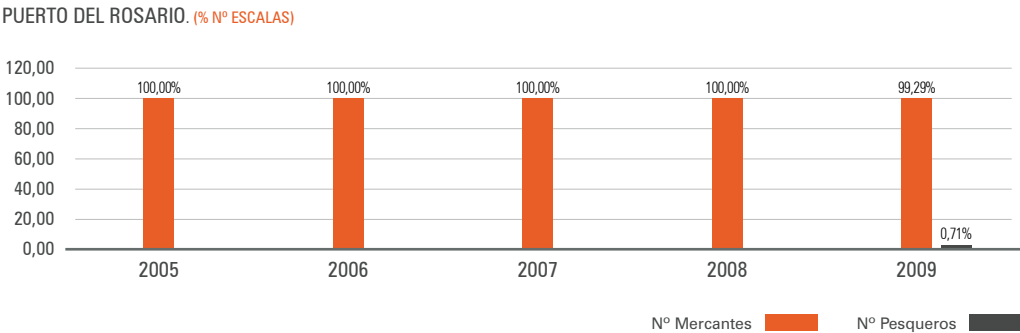
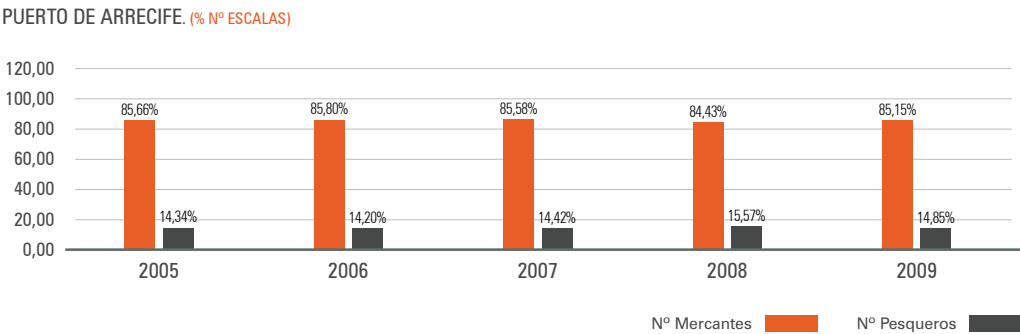
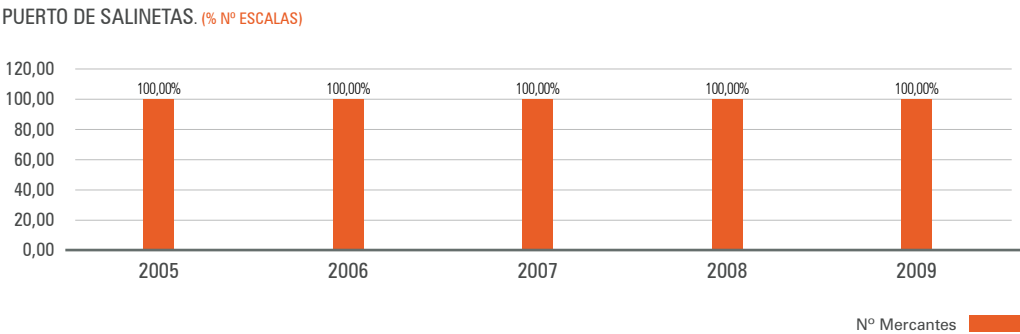
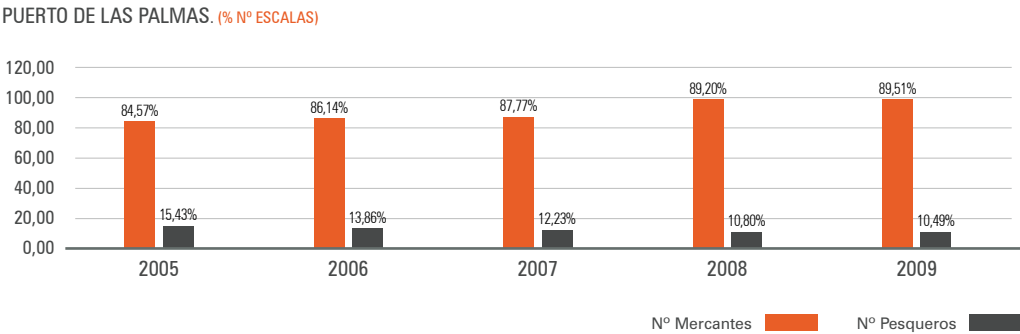
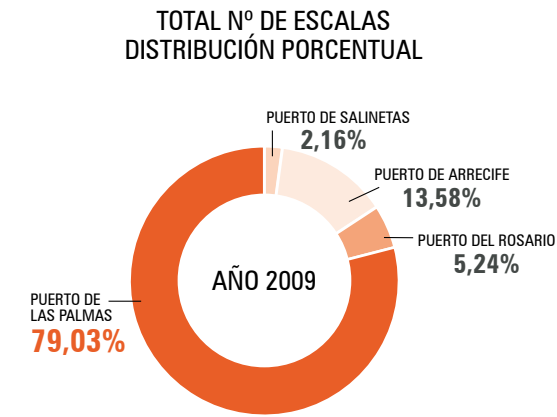
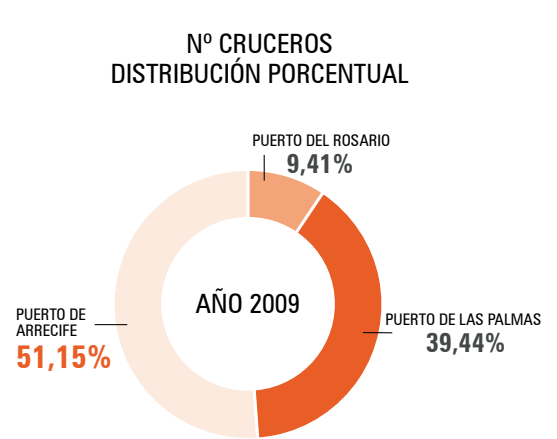
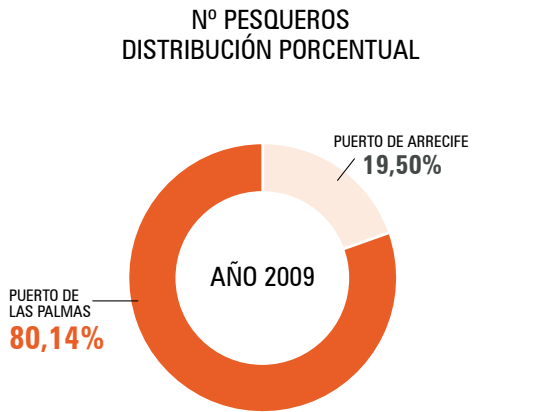
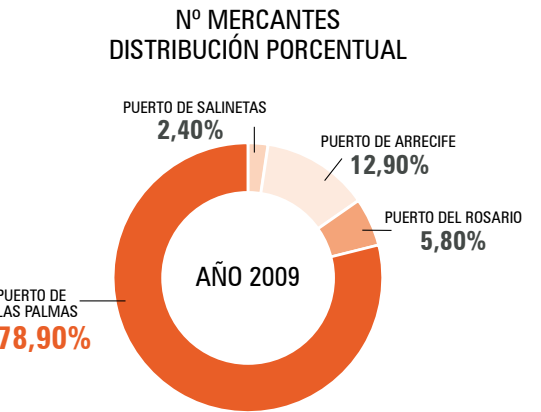


TOTAL AUTORIDAD PORTUARIA. (TRÁFICO DE PASAJE. CRUCERO)

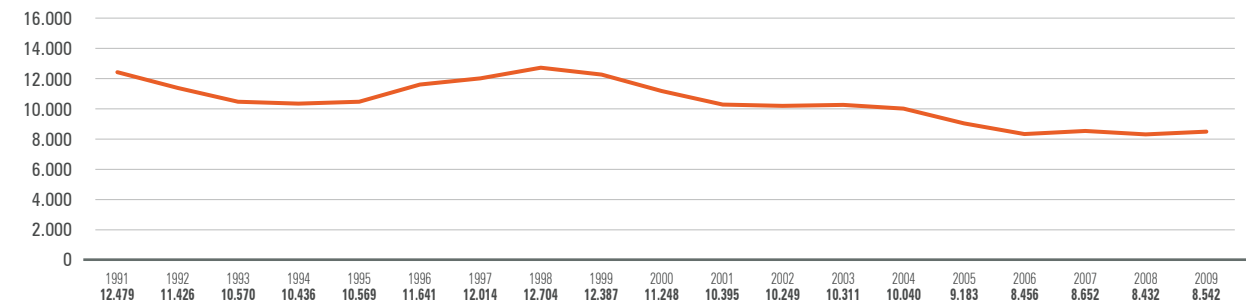


Los movimiento de buques entrantes y salientes del Puerto de Las Palmas así como los canales de tránsito entre las Islas de Gran Canaria, Lanzarote y Fuerteventura se encuentran bajo el control del Centro de Coordinación de Servicios (CCS), el cual combina la labor del Servicio de Salvamento (MCC-SAR), de la Administración Marítima y de la Autoridad Portuaria de Las Palmas.

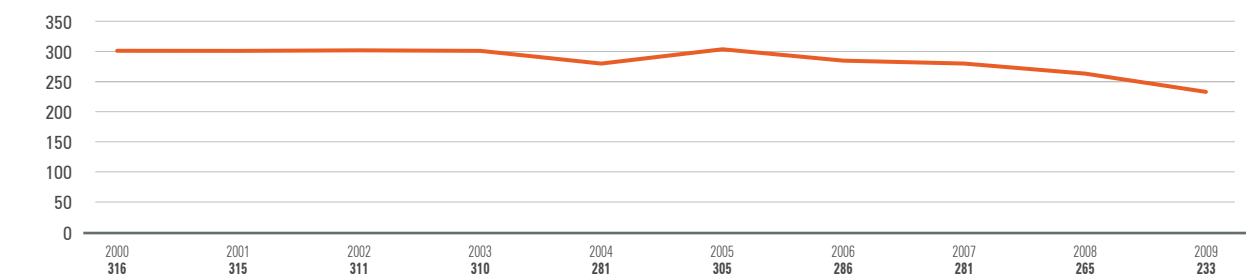
PUERTOS	Nº MERCANTES	Nº PESQUEROS	TOTAL Nº BUQUES	Nº CRUCEROS (Incluidos en las cifras de los mercantes)
PUERTO DE LAS PALMAS	7.646	896	8.542	155
PUERTO DE SALINETAS	233		233	
PUERTO DE ARRECIFE	1.250	218	1.468	201
PUERTO DEL ROSARIO	562	4	566	37
TOTALES	9.691	1.118	10.809	393



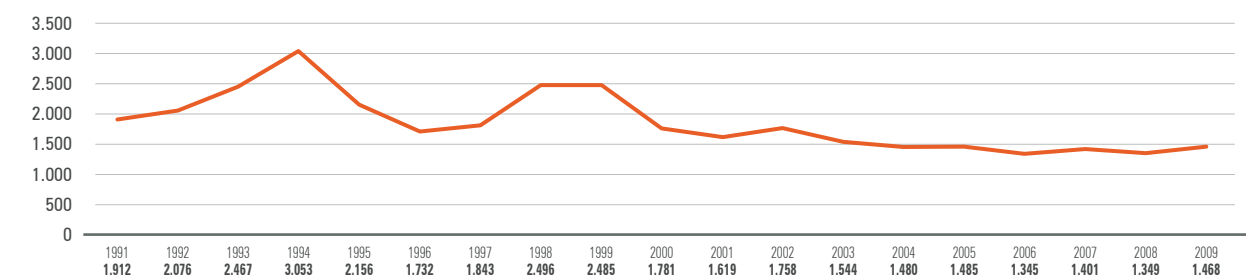
PUERTO DE LAS PALMAS. (Nº BUQUES)



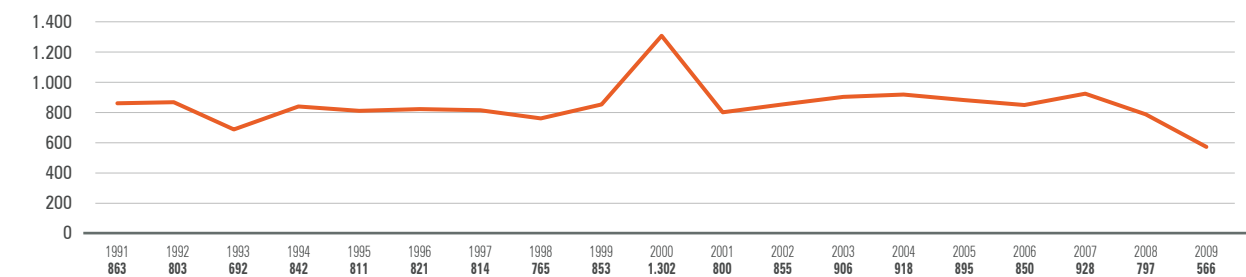
PUERTO DE SALINETAS. (Nº BUQUES)



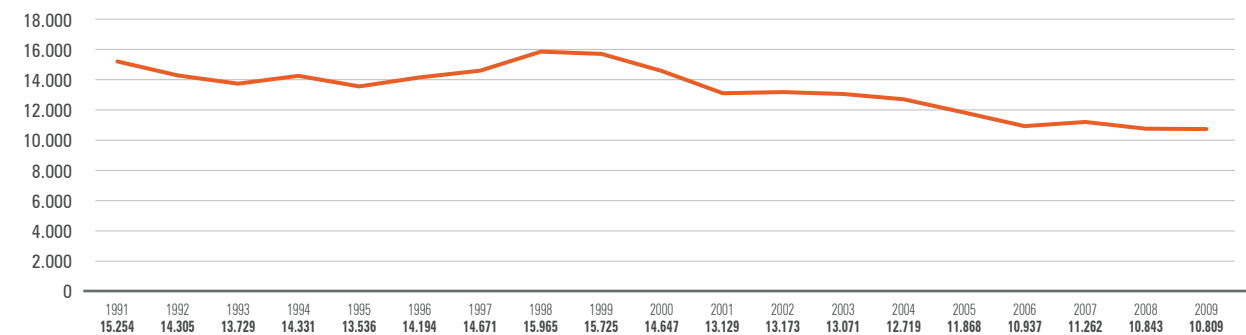
PUERTO DE ARRECIFE. (Nº BUQUES)



PUERTO DE ARRECIFE. (Nº BUQUES)



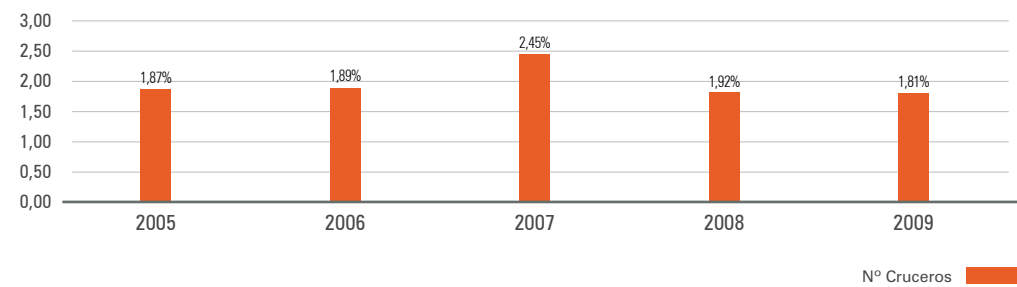
TOTAL AUTORIDAD PORTUARIA. (Nº BUQUES)



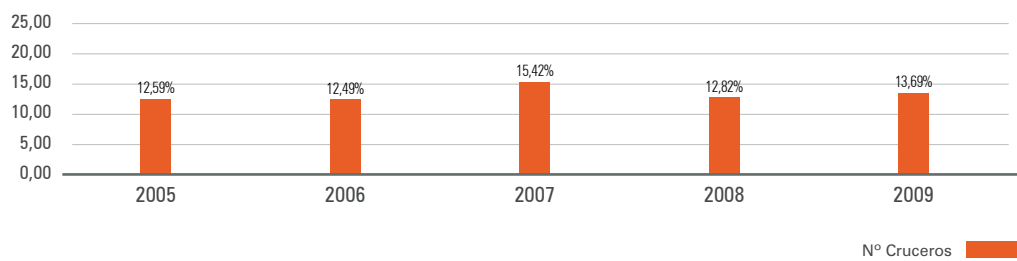
CRUCEROS. Nº ESCALAS: PORCENTAJES CON RESPECTO A LOS TOTALES (EVOLUCIÓN 2005-2009)

Los cruceros se han consolidado en los últimos años como una oferta más de ocio vacacional, cristalizando en elevados índices de crecimiento dentro de la industria turística mundial. Como consecuencia de la irrupción del turismo de ocio en alta mar, se ha venido desarrollando de forma intensa el tráfico de cruceros y, al mismo tiempo, la ejecución en los puertos de infraestructuras e instalaciones específicas destinadas a atender las necesidades de buques y pasajeros. En la actualidad, los grandes cruceros, cada vez más sofisticados, más cómodos, con más servicios y alternativas de esparcimiento a bordo, sólo tocan en destinos bien estructurados y con ofertas atractivas y estimulantes. Gran Canaria, Lanzarote y Fuerteventura, constituyen por sí solas, reclamos turísticos indiscutibles para los cruceristas.

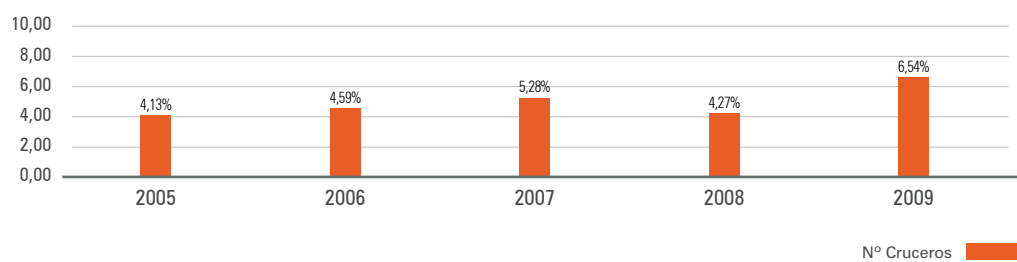
PUERTO DE LAS PALMAS. (% Nº ESCALAS)



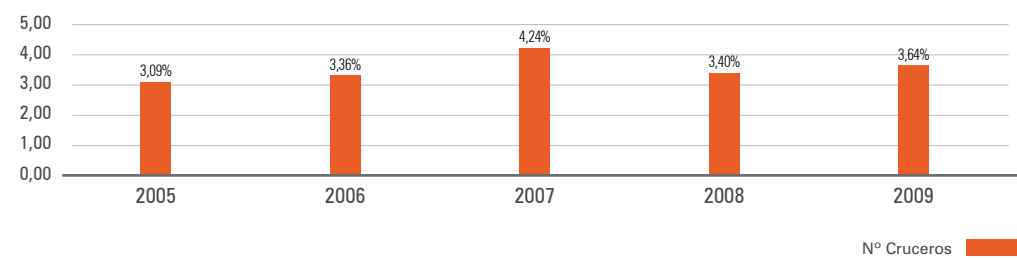
PUERTO DE ARRECIFE. (% Nº ESCALAS)



PUERTO DEL ROSARIO. (% Nº ESCALAS)

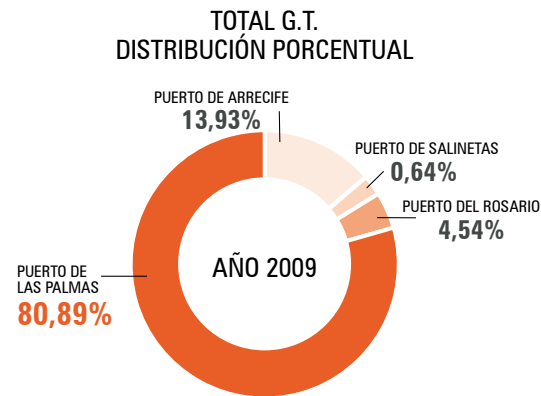
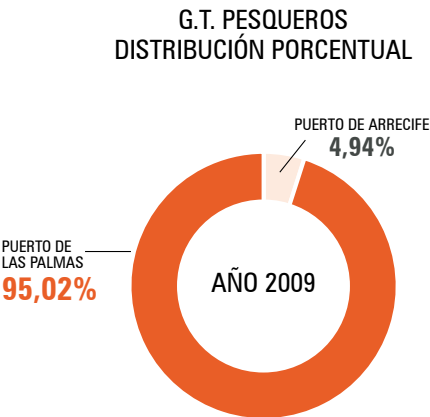
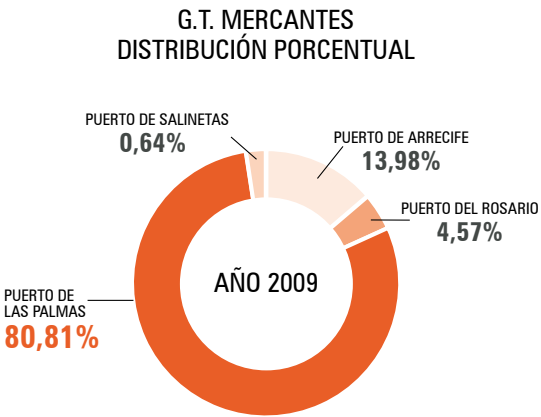


TOTAL AUTORIDAD PORTUARIA. (% Nº ESCALAS)

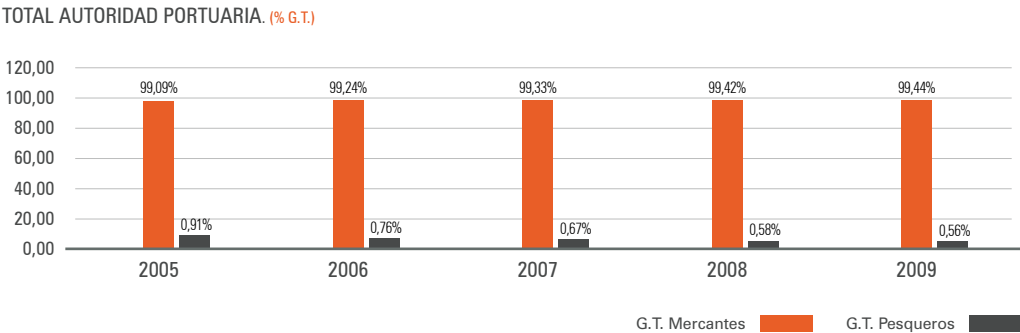
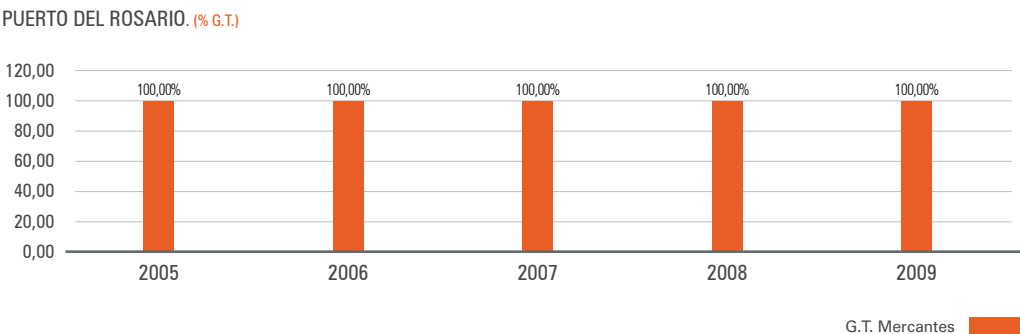
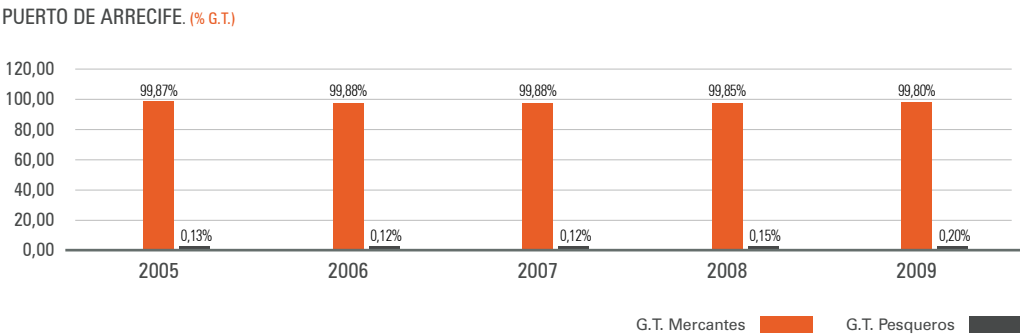
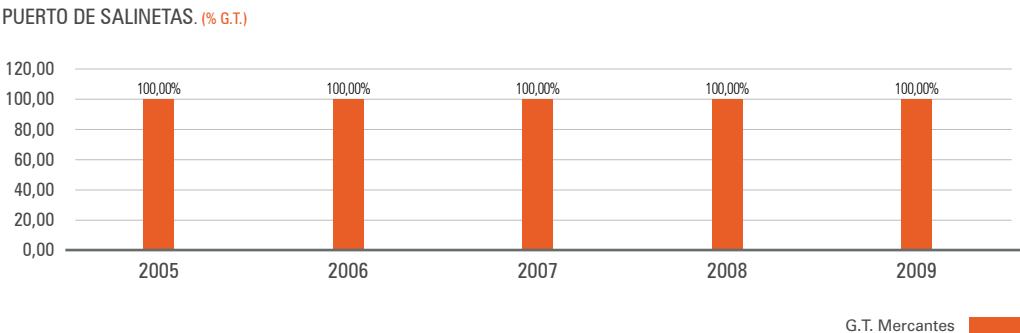
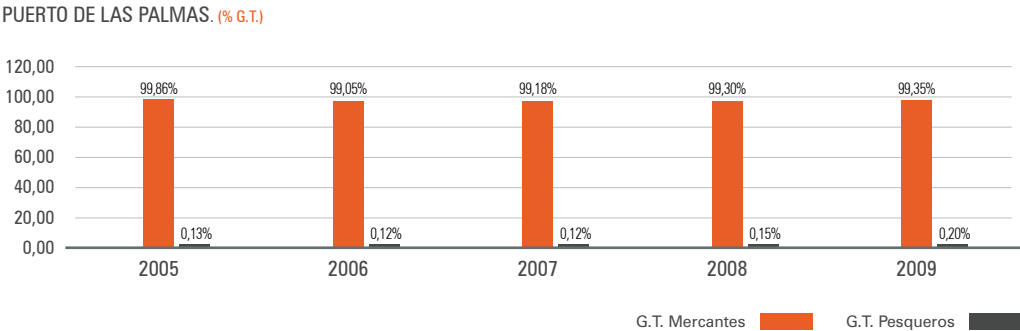


El total del tonelaje de los buques entrados en los puertos si lo comparamos con el de hace 10 años, prácticamente se ha duplicado, lo que se explica por la entrada de barcos de mayor tamaño.

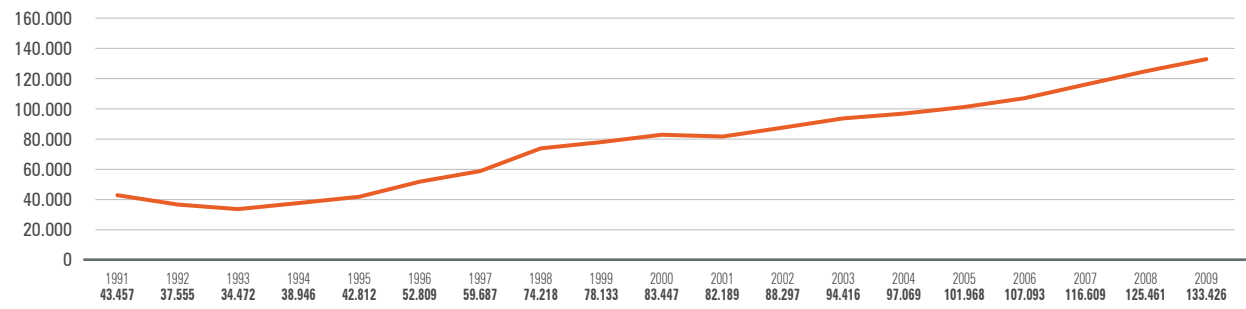
PUERTOS	G.T. MERCANTES	G.T. PESQUEROS	TOTAL G.T.
PUERTO DE LAS PALMAS	132.555	871	133.426
PUERTO DE SALINETAS	1.053	0	1.053
PUERTO DE ARRECIFE	22.937	45	22.983
PUERTO DEL ROSARIO	7.489	0	7.490
TOTALES	164.035	917	164.952



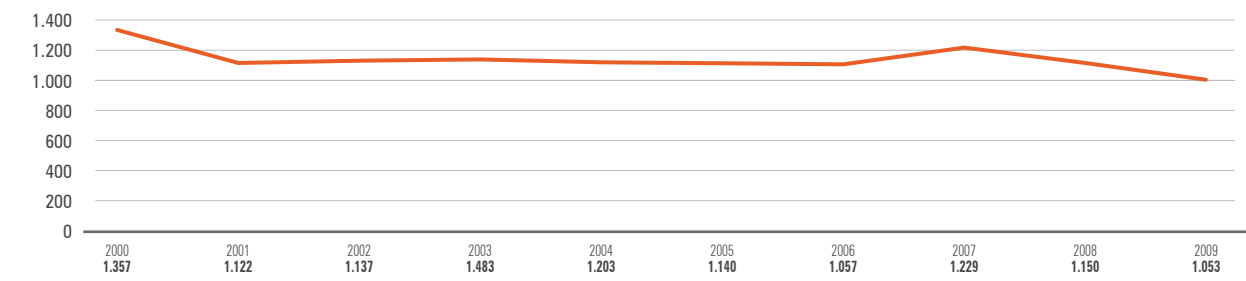
El porcentaje más alto de G.T. de los buques que pasan por los puertos de la Autoridad Portuaria, corresponde al puerto de Las Palmas, le siguen en importancia Arrecife y Puerto del Rosario. El número de buques ha dejado de ser lo más significativo de los puertos, puesto que los nuevos medios de transporte permiten que nuevos barcos lleven mucha más carga. De esta manera disminuye el número de barcos, pero aumenta su capacidad (G.T.).



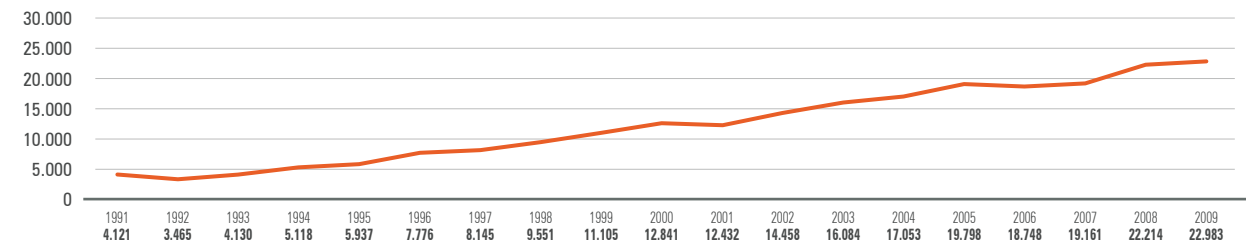
PUERTO DE LAS PALMAS. (BUQUES G.T. EN MILES)



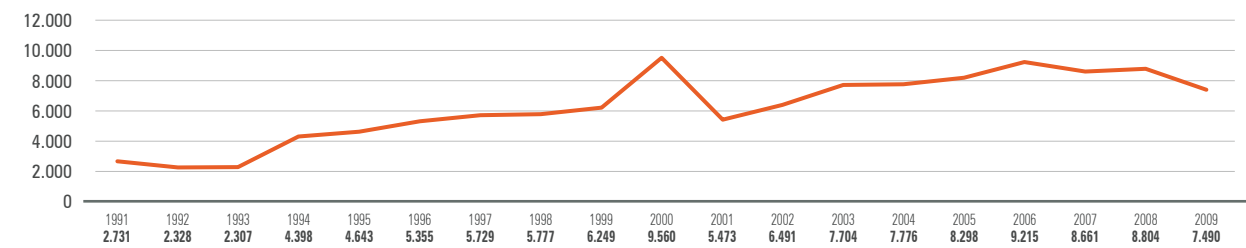
PUERTO DE SALINETAS. (BUQUES G.T. EN MILES)



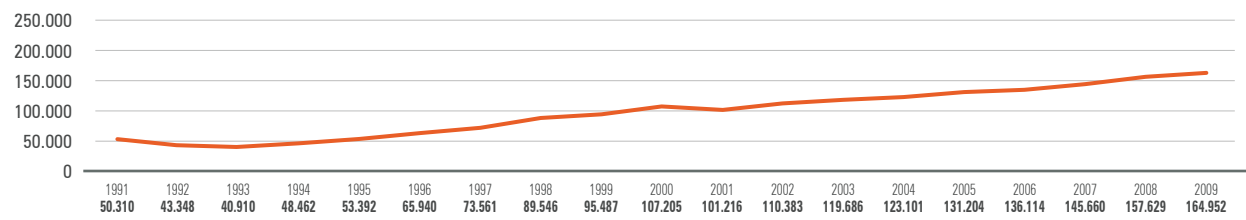
PUERTO DE ARRECIFE. (BUQUES G.T. EN MILES)



PUERTO DEL ROSARIO. (BUQUES G.T. EN MILES)



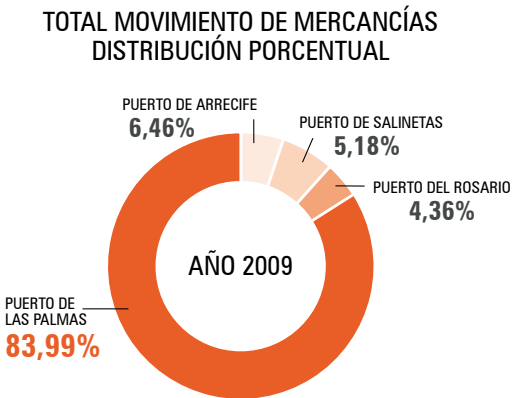
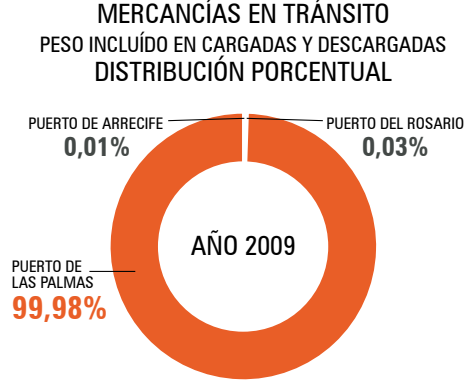
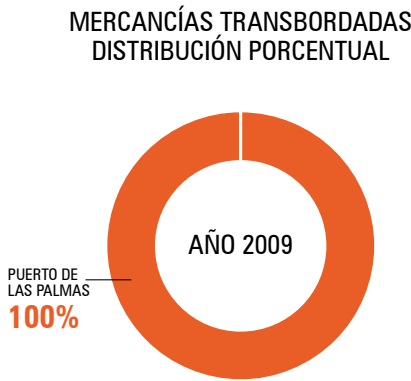
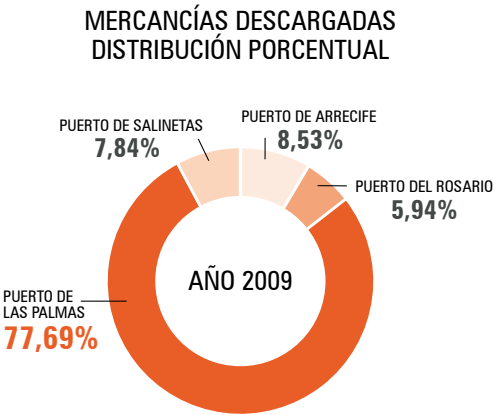
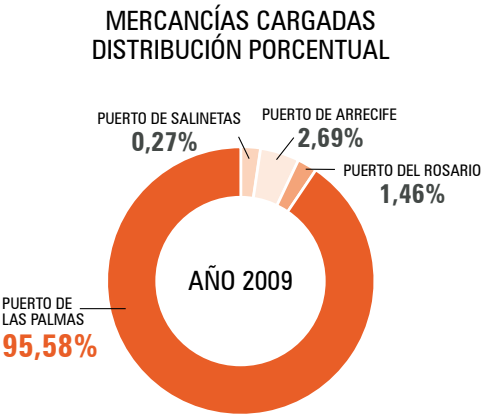
TOTAL AUTORIDAD PORTUARIA. (BUQUES G.T. EN MILES)



TRÁFICO DE MERCANCÍAS (EN TONELADAS)
DISTRIBUCIÓN DEL TRÁFICO POR PUERTOS

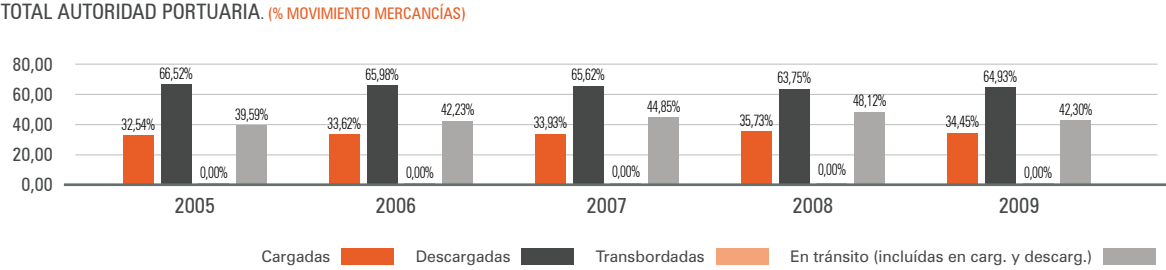
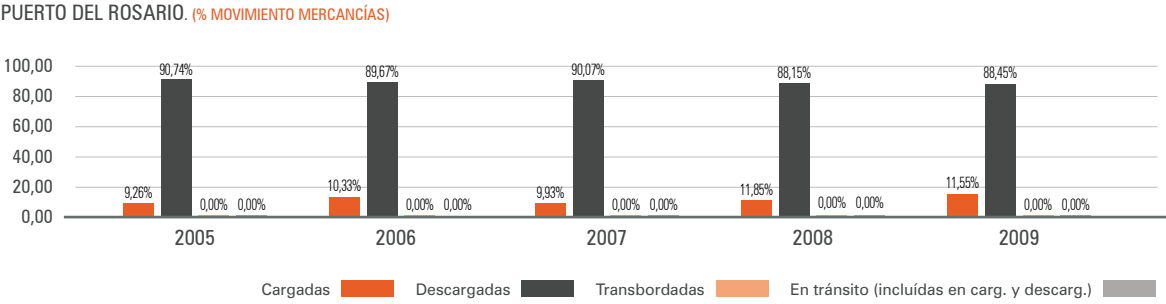
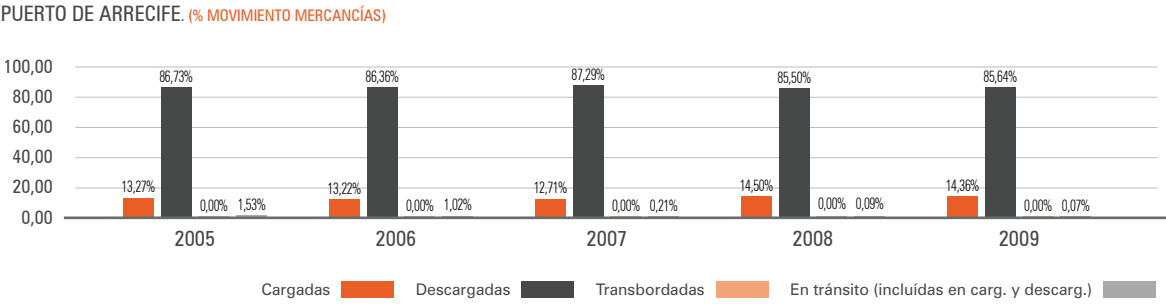
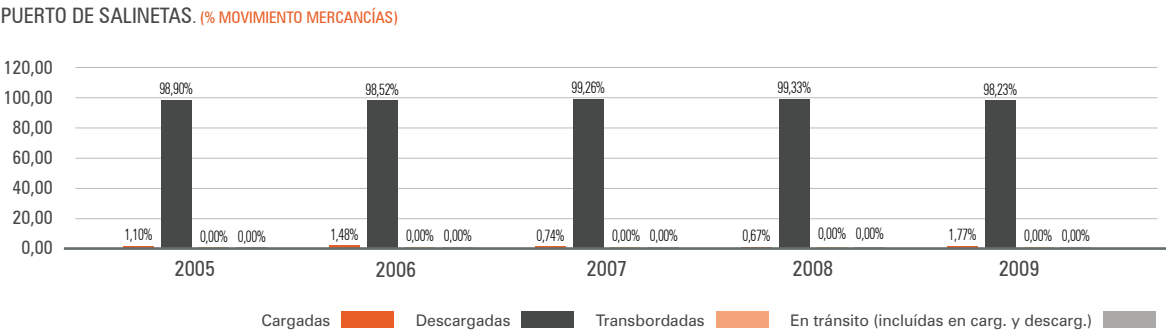
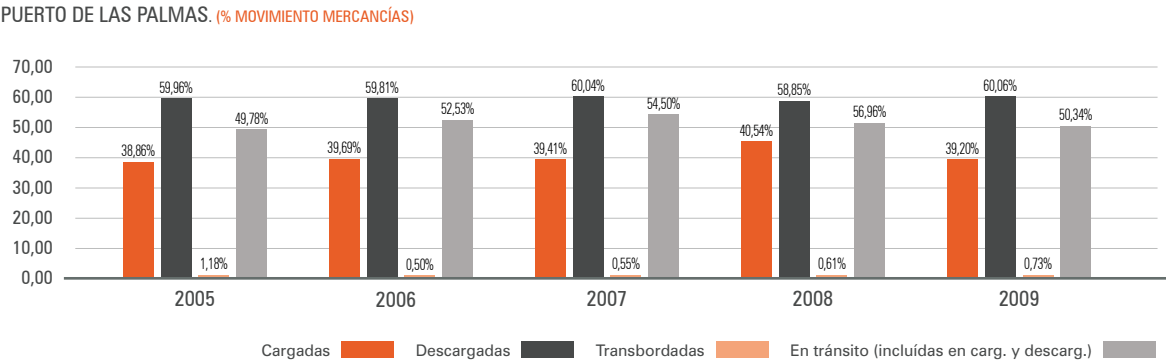
En cuanto al tráfico total de mercancías lo más destacable es la equiparación de los puertos de Arrecife y Puerto del Rosario, debido al crecimiento de la actividad económica de Fuerteventura en los últimos años, y específicamente el sector turístico y de servicios.

PUERTOS	MERCANCÍAS CARGADAS	MERCANCÍAS DESCARGADAS	MERCANCÍAS TRANSBORDADAS	TOTAL MOVIMIENTO	MERCANCÍAS EN TRÁNSITO (incluidas en cargadas y descargadas)
PUERTO DE LAS PALMAS	6.274.173	9.613.186	117.532	16.004.891	8.056.697
PUERTO DE SALINETAS	17.478	970.508		987.986	
PUERTO DE ARRECIFE	176.895	1.054.934		1.231.829	803
PUERTO DEL ROSARIO	95.975	735.022		830.997	2.505
TOTAL	6.564.521	12.373.650	117.532	19.055.703	8.060.005

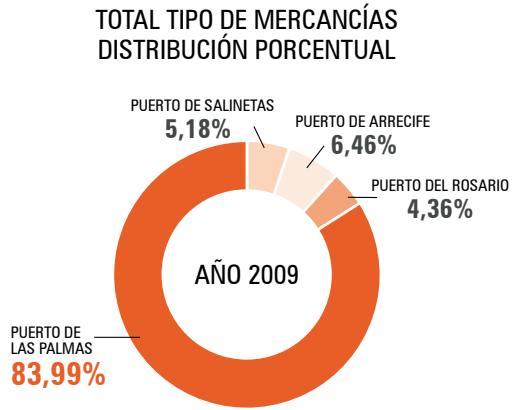
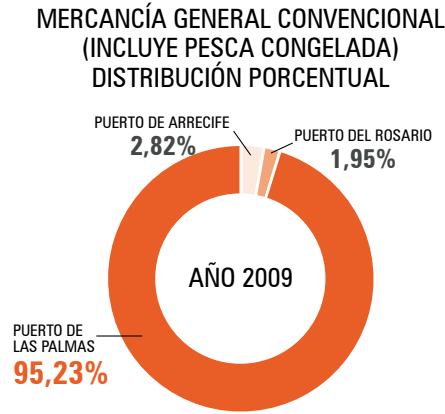
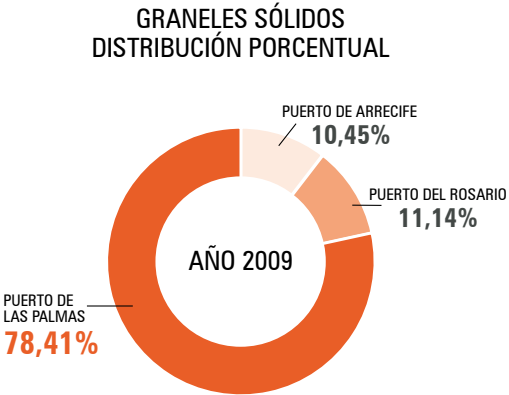
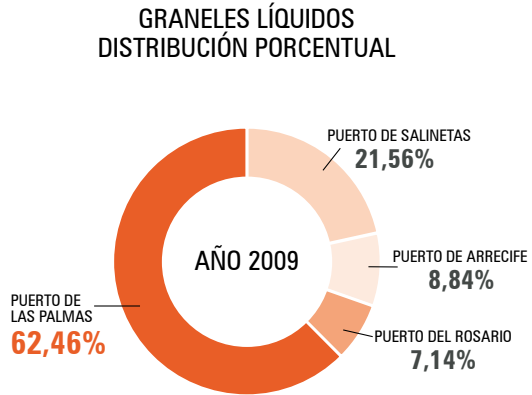


DISTRIBUCIÓN DEL TRÁFICO POR OPERACIÓN. PORCENTAJES (EVOLUCIÓN 2005-2009)

Los puertos que gestiona la Autoridad Portuaria de Las Palmas se caracterizan por ser puertos de entrada de mercancías por su propia condición de puertos insulares, es decir, el mayor porcentaje de las mercancías que se consumen no tienen otro medio de entrada en las islas, sólo un mínimo porcentaje lo hace por avión. El incremento de las mercancías en tránsito, especialmente en tránsito internacional de contenedores, nos confirma como un punto de referencia mundial para el tráfico de mercancías.



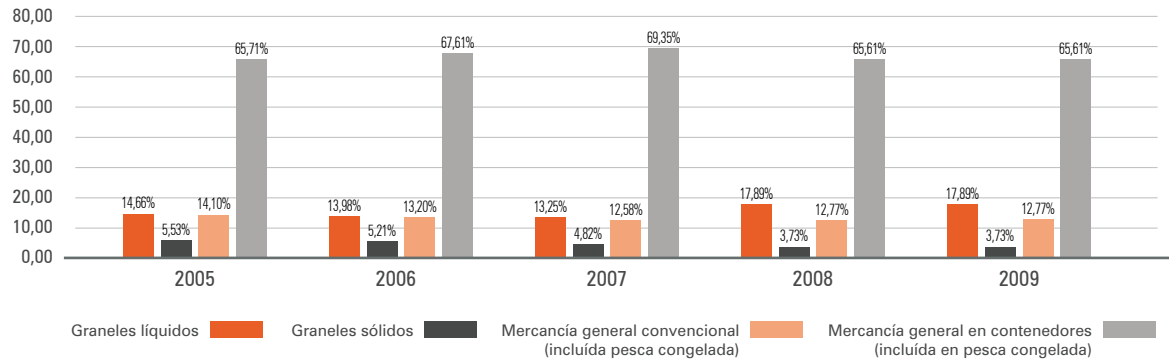
PUERTOS	GRANELES LÍQUIDOS	GRANELES SÓLIDOS	MERCANCÍA GENERAL (convencional) incluye pesca congelada	MERCANCÍA GENERAL (en contenedores) incluye pesca congelada	TOTAL MERCANCÍA POR TIPOS
PUERTO DE LAS PALMAS	2.862.756	597.140	2.044.413	10.500.582	16.004.891
PUERTO DE SALINETAS	987.986				987.986
PUERTO DE ARRECIFE	405.373	79.599	435.468	311.393	1.231.829
PUERTO DEL ROSARIO	327.192	84.869	204.103	214.833	830.997
TOTAL	4.583.307	761.608	2.683.984	11.026.808	19.055.703



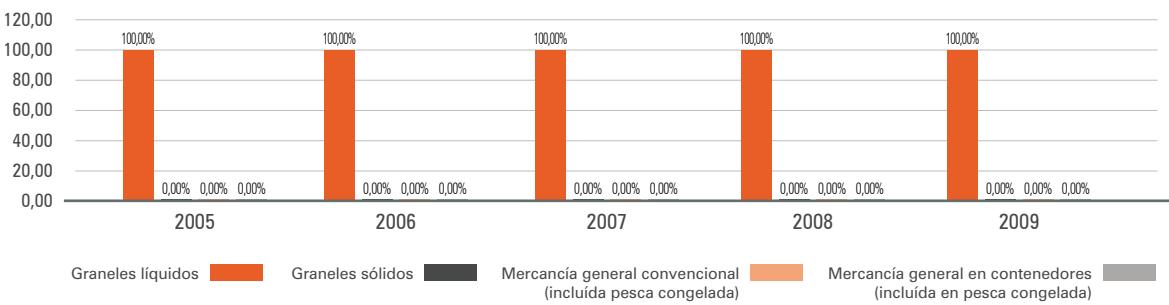
El puerto de Las Palmas cuenta con dos instalaciones para grano: una con capacidad de 30.000 toneladas y un rendimiento de 280t/hora y otra con 12.000 toneladas de capacidad y 200 t/h. de rendimiento en la realización de operaciones de carga o descarga de buques.

Tres silos de cemento, dotado con tuberías de trasvase de cemento de presión para descargar buques y dispositivos de envasado y carga de camiones, se encuentran en el puerto de Las Palmas.

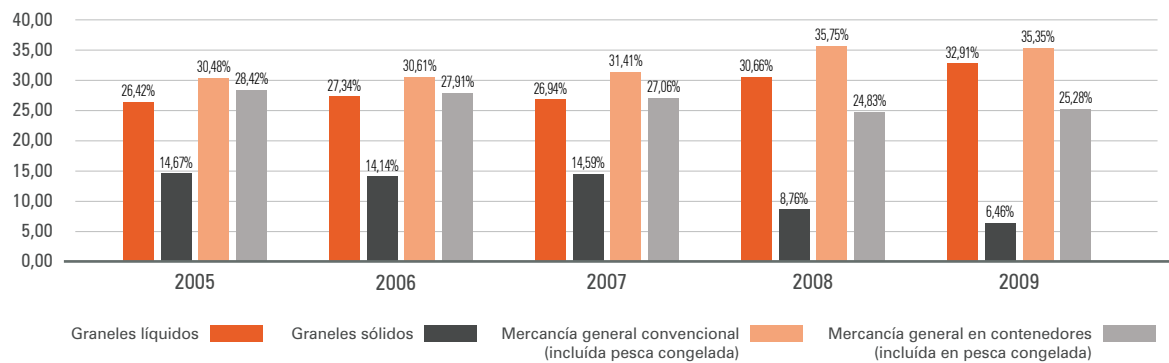
PUERTO DE LAS PALMAS. (% TIPO MERCANCÍAS)



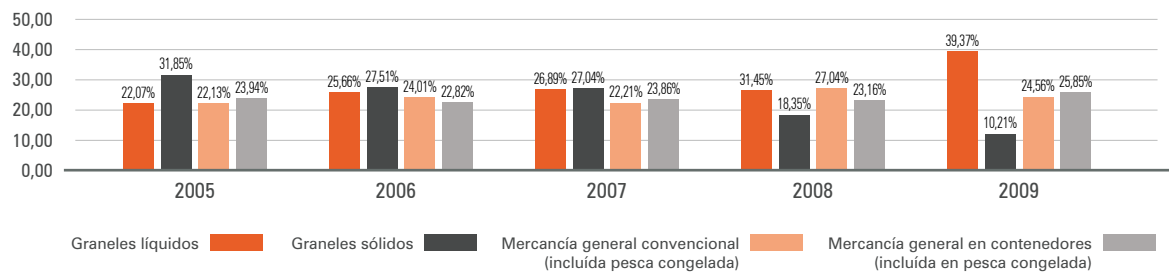
PUERTO DE SALINETAS. (% TIPO MERCANCÍAS)



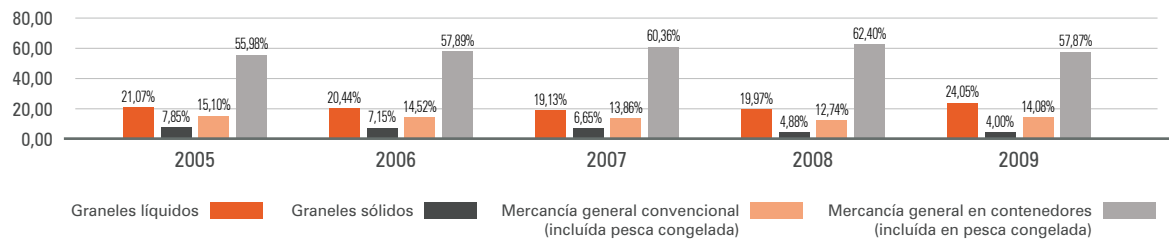
PUERTO DE ARRECIFE. (% TIPO MERCANCÍAS)



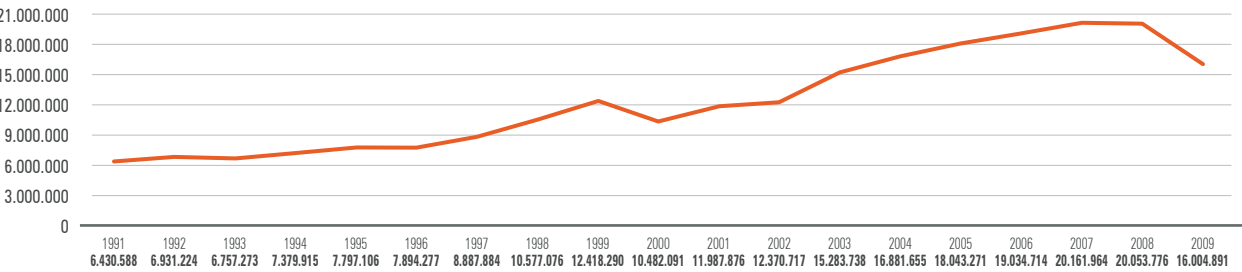
PUERTO DEL ROSARIO. (% TIPO MERCANCÍAS)



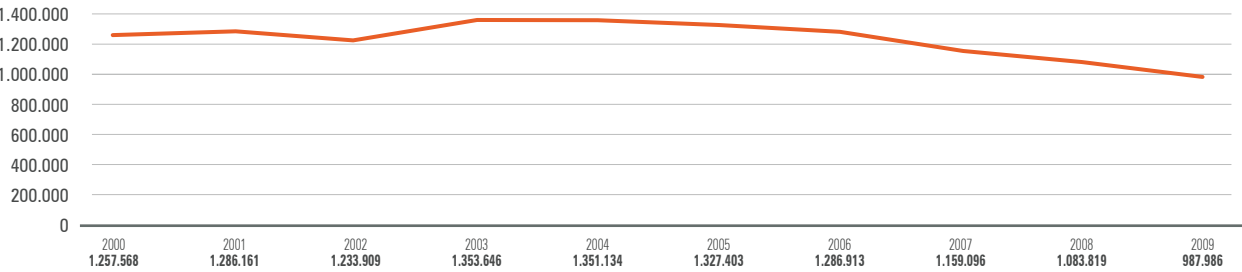
TOTAL AUTORIDAD PORTUARIA. (% TIPO MERCANCÍAS)



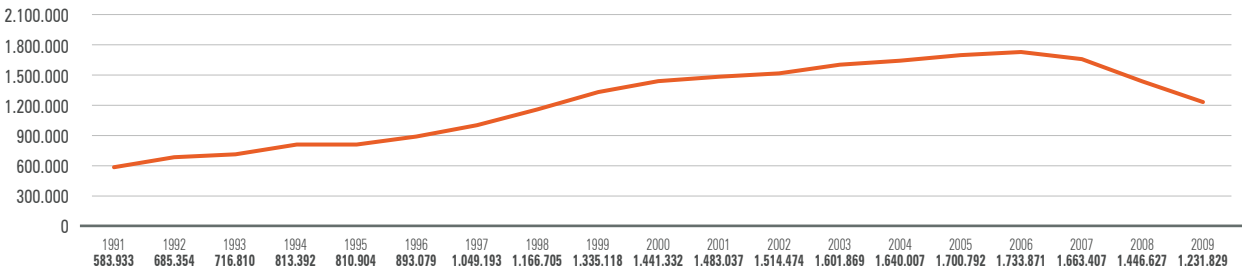
PUERTO DE LAS PALMAS. (TIPO DE MERCANCÍA. TOTAL EN TONELADAS)



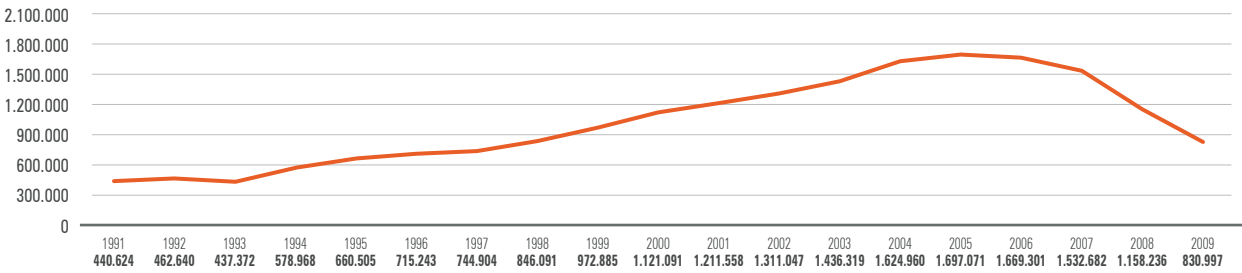
PUERTO DE SALINETAS. (TIPO DE MERCANCÍA. TOTAL EN TONELADAS)



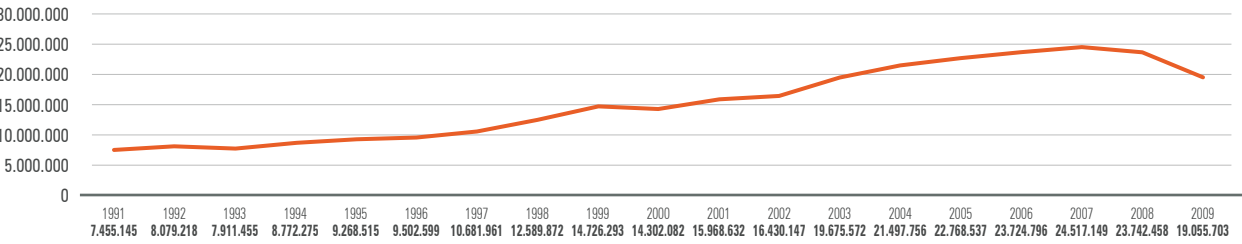
PUERTO DE ARRECIFE. (TIPO DE MERCANCÍA. TOTAL EN TONELADAS)



PUERTO DEL ROSARIO. (TIPO DE MERCANCÍA. TOTAL EN TONELADAS)

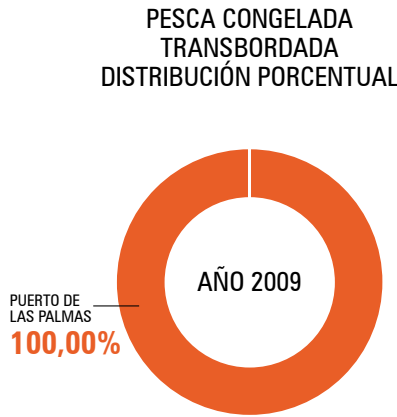
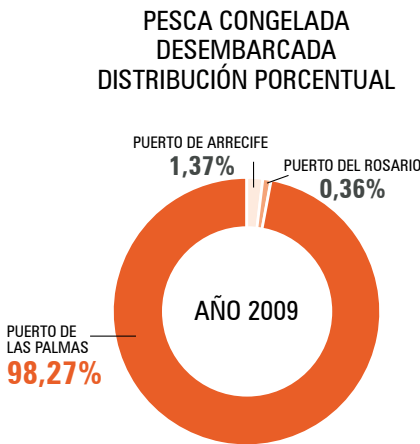
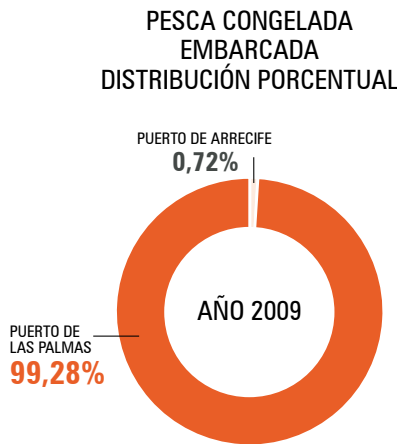


TOTAL AUTORIDAD PORTUARIA. (TIPO DE MERCANCÍA. TOTAL EN TONELADAS)

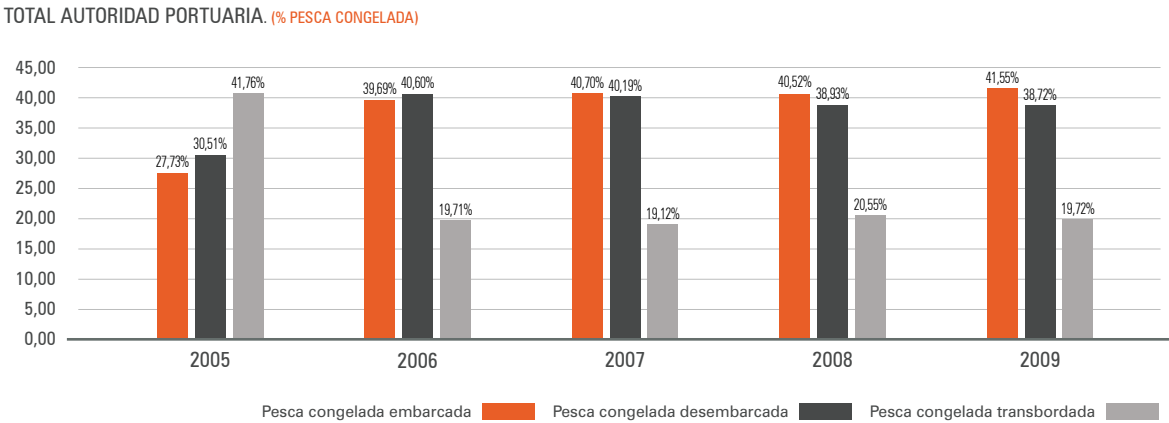
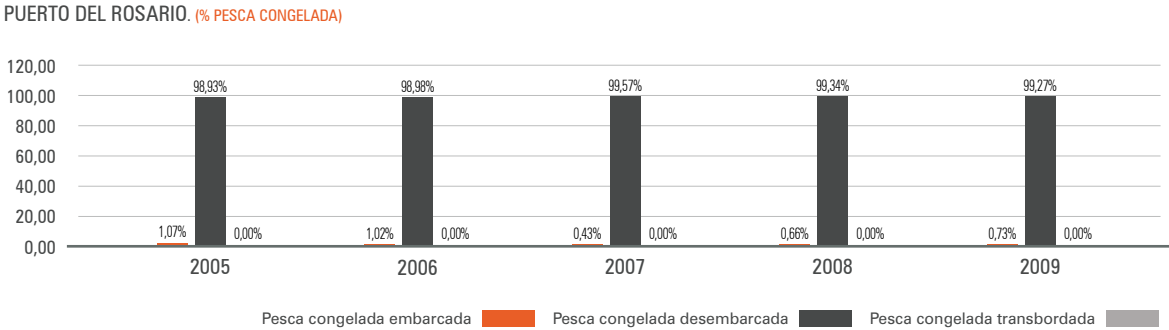
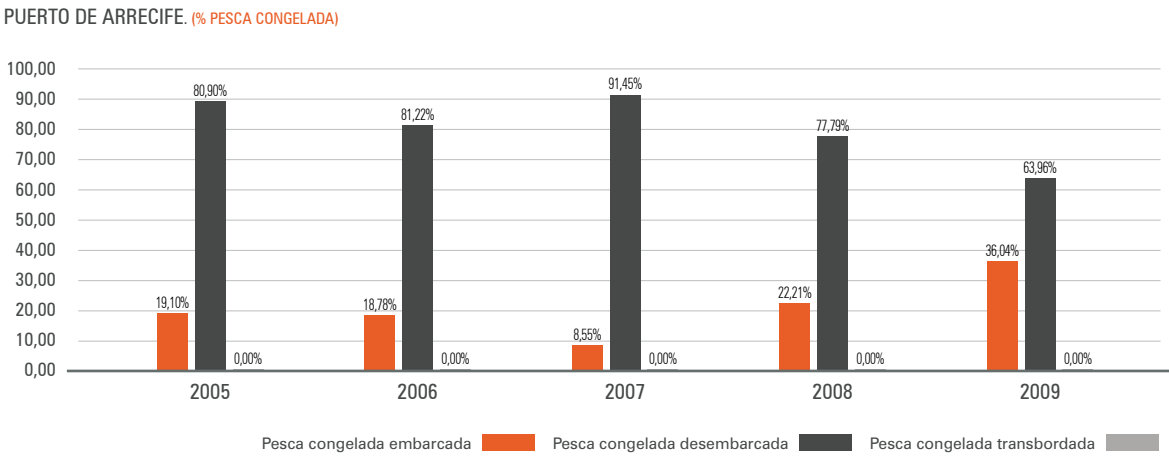
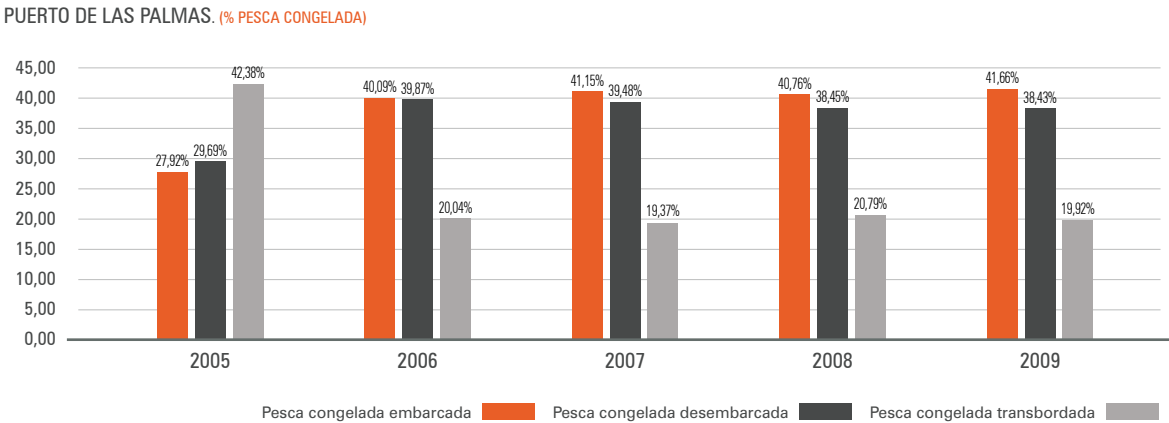


El puerto de Las Palmas es la base principal para la pesca oceánica en el Atlántico medio y uno de los principales puertos pesquero de España.

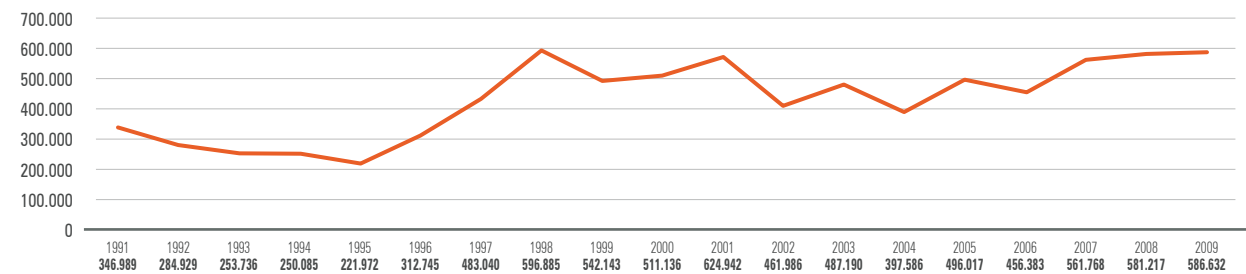
PUERTOS	TRANSBORDADA	DESEMBARCADA	EMBARCADA	TOTAL PESCA CONGELADA
PUERTO DE LAS PALMAS	116.834	225.431	244.367	586.632
PUERTO DE ARRECIFE		3.141	1.770	4.911
PUERTO DEL ROSARIO		816	6	822
TOTAL	116.834	229.388	246.143	592.365



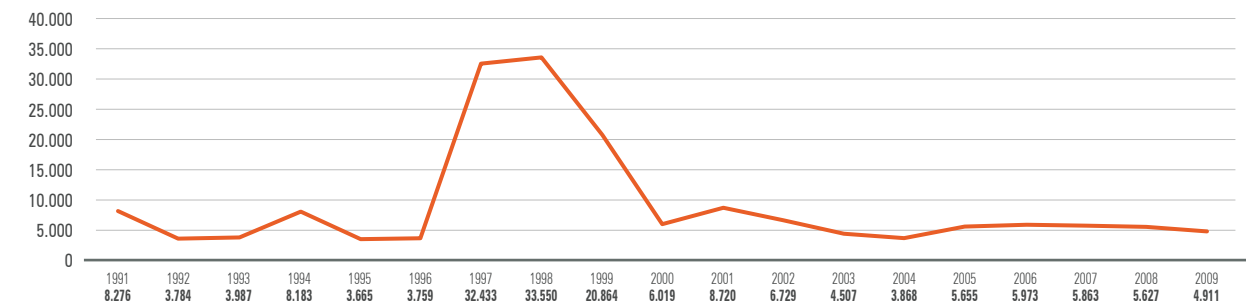
En Las Palmas se encuentran disponibles instalaciones frigoríficas con un total de 300.000 metros cúbicos convirtiéndolo en el principal puerto de la región en este sector.



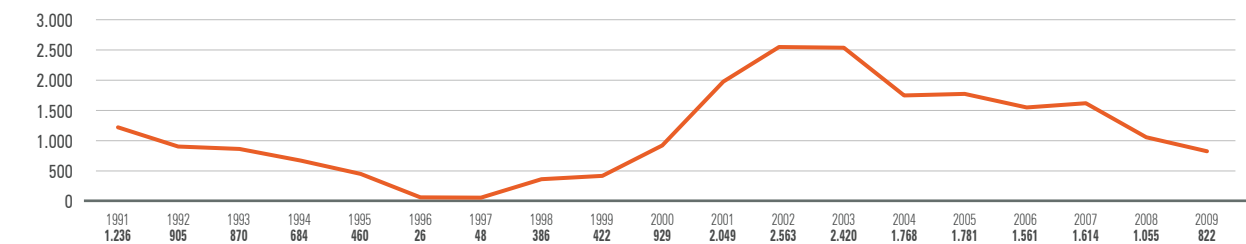
PUERTO DE LAS PALMAS. (PESCA CONGELADA. TOTAL EN TONELADAS)



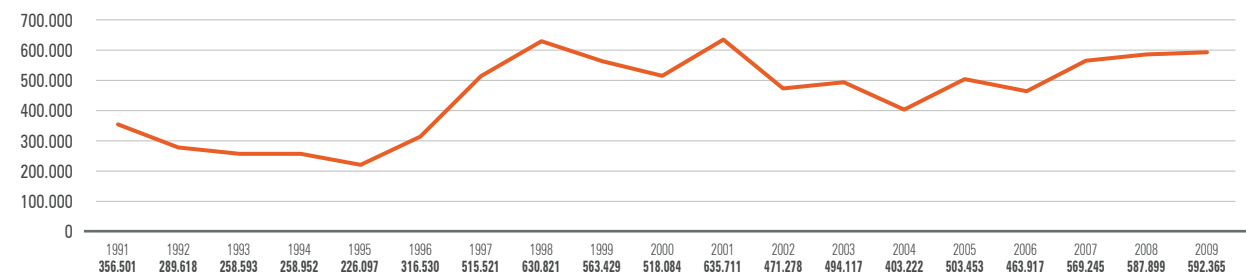
PUERTO DE ARRECIFE. (PESCA CONGELADA. TOTAL EN TONELADAS)



PUERTO DEL ROSARIO. (PESCA CONGELADA. TOTAL EN TONELADAS)



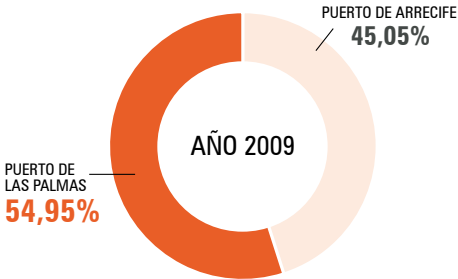
TOTAL AUTORIDAD PORTUARIA. (PESCA CONGELADA. TOTAL EN TONELADAS)



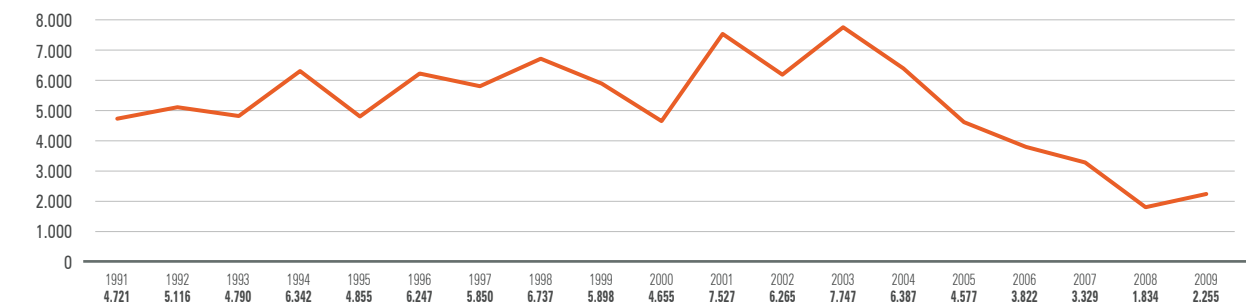
PESCA FRESCA

TOTAL PESCA FRESCA		Nº TONELADAS
PUERTO DE LAS PALMAS		2.255
PUERTO DE ARRECIFE		1.849
TOTAL		4.104

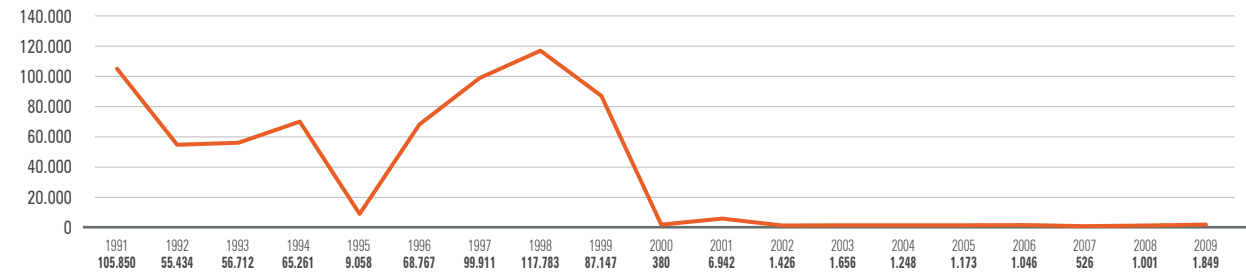
Nº MERCANTES
DISTRIBUCIÓN PORCENTUAL



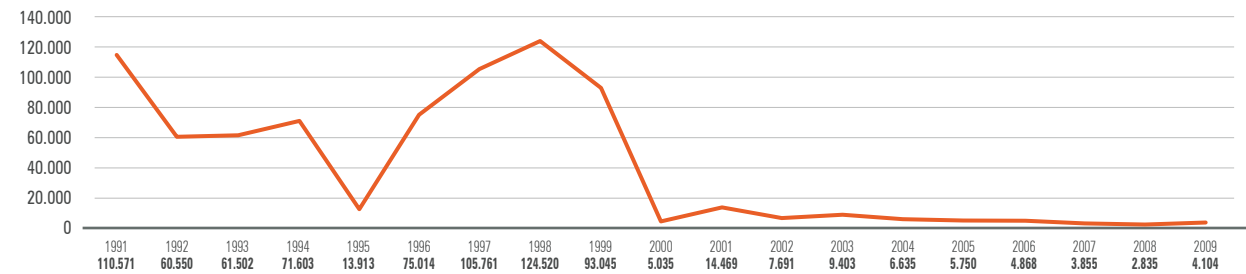
PUERTO DE LAS PALMAS. (PESCA FRESCA. TOTAL EN TONELADAS)



PUERTO DE ARRECIFE. (PESCA FRESCA. TOTAL EN TONELADAS)



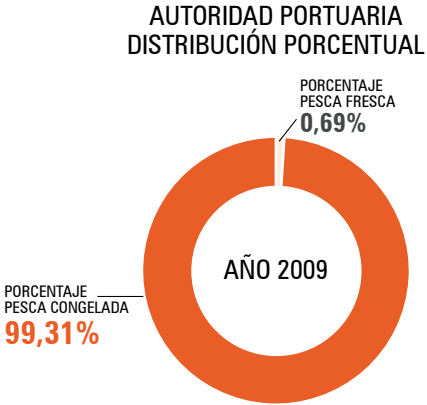
TOTAL AUTORIDAD PORTUARIA. (PESCA FRESCA. TOTAL EN TONELADAS)



PESCA CONGELADA	Nº TONELADAS	REPARTO PORCENTUAL
PUERTO DE LAS PALMAS	586.632	99,03%
PUERTO DE ARRECIFE	4.911	0,83%
PUERTO DEL ROSARIO	822	0,14%
TOTAL	592.365	100,00%

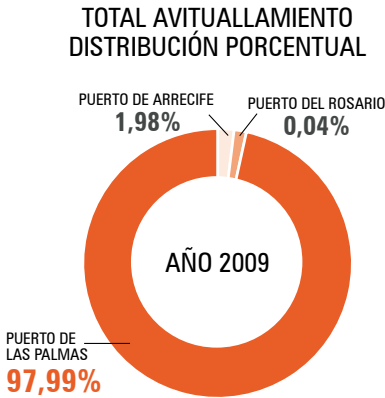
PESCA FRESCA	Nº TONELADAS	REPARTO PORCENTUAL
PUERTO DE LAS PALMAS	2.255	54,95%
PUERTO DE ARRECIFE	1.849	45,05%
PUERTO DEL ROSARIO		
TOTAL	4.104	100,00%

TOTAL AUTORIDAD PORTUARIA	Nº TONELADAS	REPARTO PORCENTUAL
PESCA CONGELADA + PESCA FRESCA	596.469	
PORCENTAJE PESCA CONGELADA		99,31%
PORCENTAJE PESCA FRESCA		0,69%



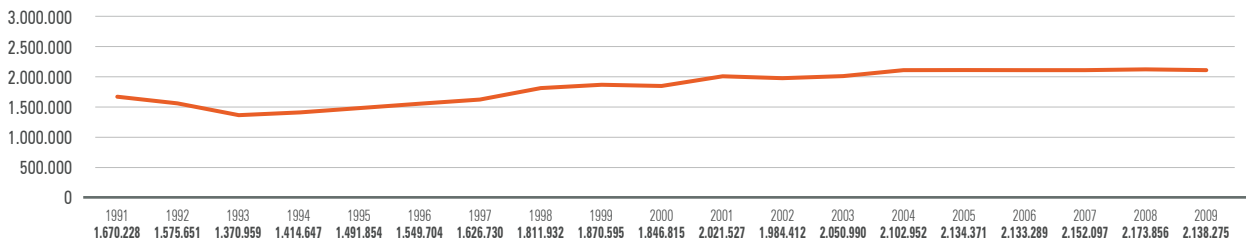
AVITUALLAMIENTO (EN TONELADAS)

TOTAL AVITUALLAMIENTO	Nº TONELADAS
PUERTO DE LAS PALMAS	2.138.275
PUERTO DE ARRECIFE	43.125
PUERTO DEL ROSARIO	773
	2.182.173

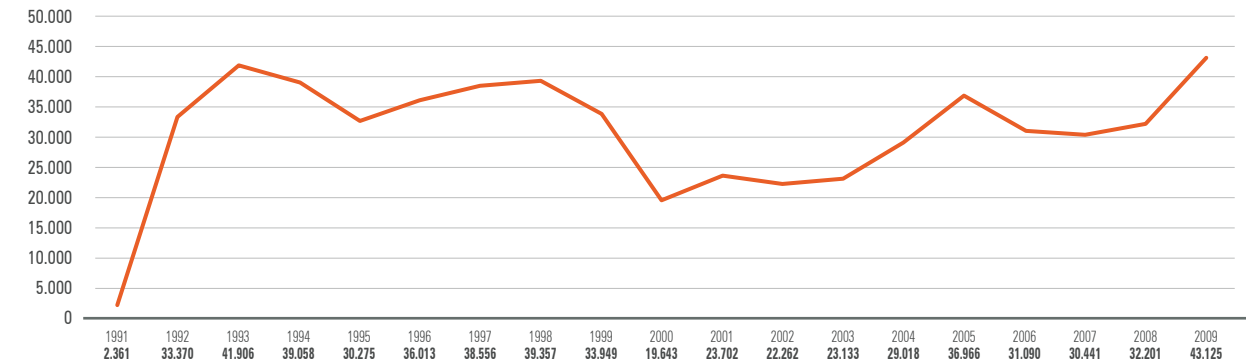


Uno de los puertos líderes en servicios de suministro es Las Palmas, el cuál es la principal gran estación de combustible del Atlántico Medio para los buques oceánicos.

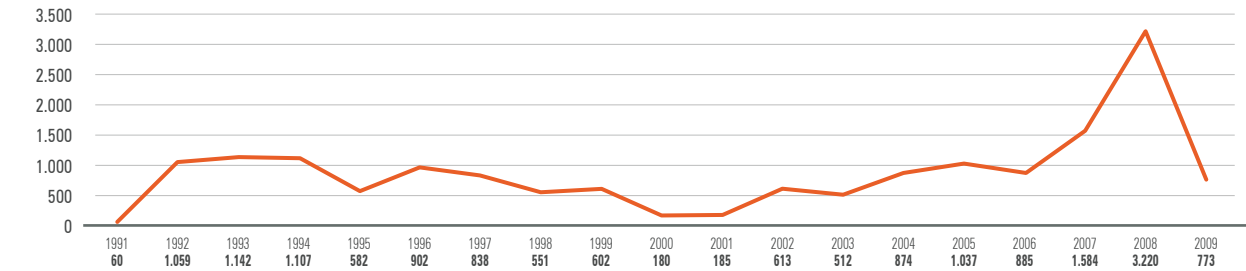
PUERTO DE LAS PALMAS. (AVITUALLAMIENTO. TOTAL EN TONELADAS)



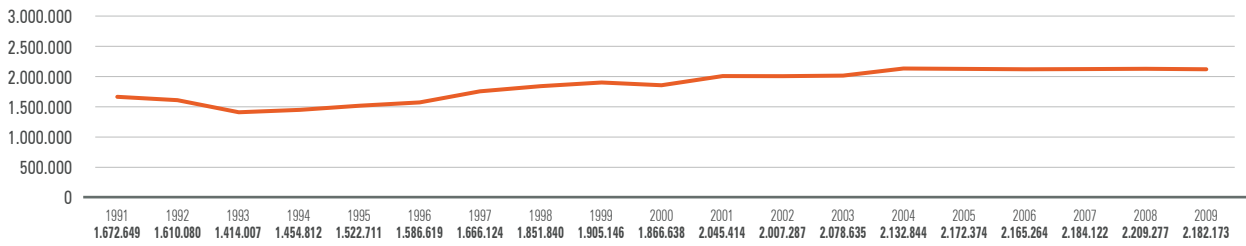
PUERTO DE ARRECIFE. (AVITUALLAMIENTO. TOTAL EN TONELADAS)



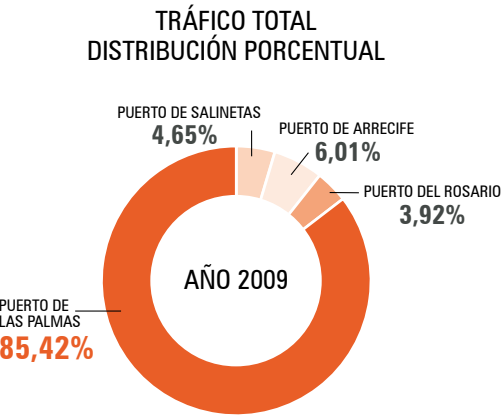
PUERTO DEL ROSARIO. (AVITUALLAMIENTO. TOTAL EN TONELADAS)



TOTAL AUTORIDAD PORTUARIA. (AVITUALLAMIENTO. TOTAL EN TONELADAS)



TRÁFICO TOTAL	Nº TONELADAS
PUERTO DE LAS PALMAS	18.145.421
PUERTO DE SALINETAS	987.986
PUERTO DE ARRECIFE	1.276.803
PUERTO DEL ROSARIO	831.770
TOTAL	21.241.980



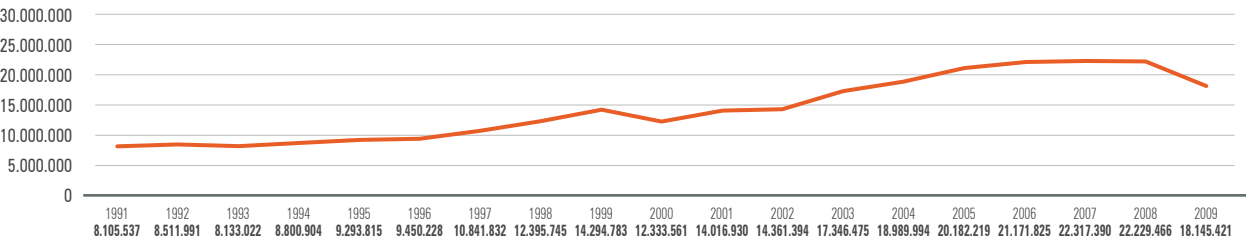
El puerto de Arrecife ha duplicado en los últimos diez años los datos de tráfico, tanto de pasajeros como de mercancías. Este crecimiento constante refleja el grado de desarrollo social y económico de Lanzarote que se ha ido consolidando principalmente por el auge de la actividad turística. En Arrecife el mayor porcentaje del tráfico de mercancías son las propias Islas, luego le siguen la Península, principalmente con el Mediterráneo.

En Puerto del Rosario el tráfico es prácticamente exclusivo con las islas y la Península. Es sin duda el primer recinto portuario de la isla de Fuerteventura y el principal punto de entrada de las mercancías y productos destinados al abastecimiento de sus habitantes. Cabe destacar el probado crecimiento de los tráficos registrados en el recinto mayorero.

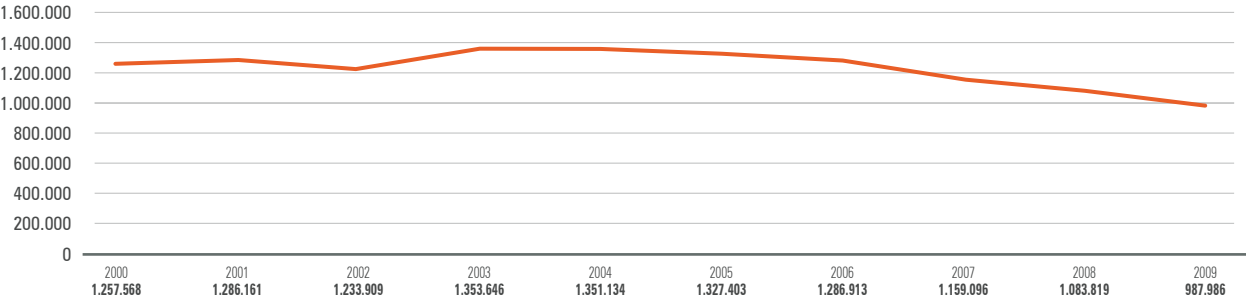
La cifra de tráfico refleja, que ha sido un ejercicio de afianzamiento y consolidación de los niveles conseguidos en los últimos años.



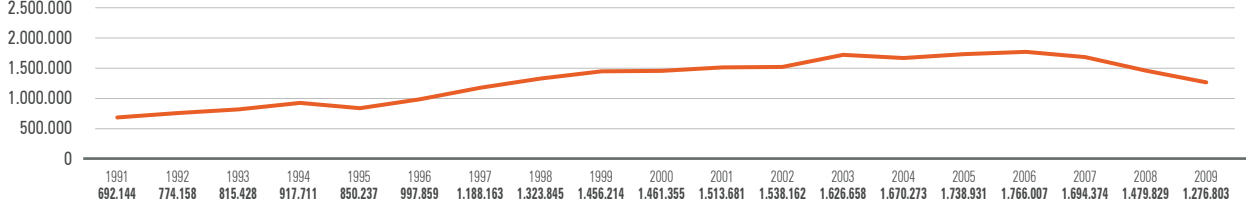
PUERTO DE LAS PALMAS. (TRÁFICO TOTAL. TOTAL EN TONELADAS)



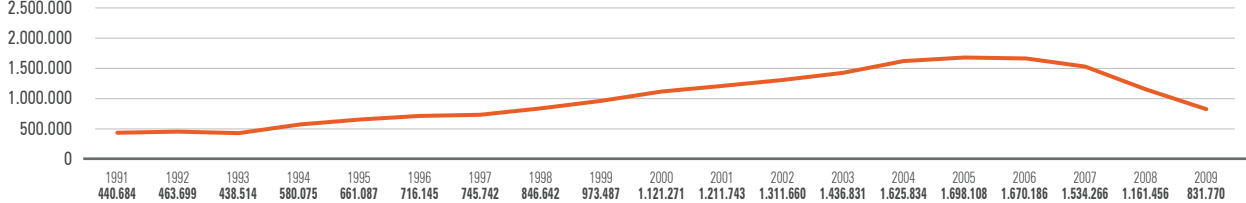
PUERTO DE SALINETAS. (TRÁFICO TOTAL. TOTAL EN TONELADAS)



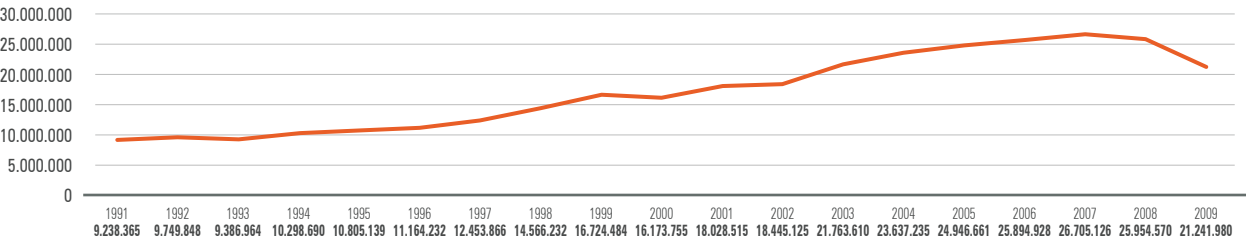
PUERTO DE ARRECIFE. (TRÁFICO TOTAL. TOTAL EN TONELADAS)



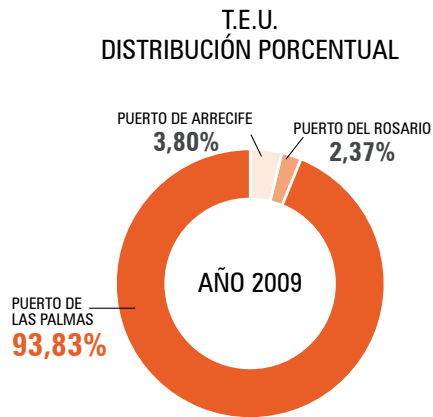
PUERTO DEL ROSARIO. (TRÁFICO TOTAL. TOTAL EN TONELADAS)



TOTAL AUTORIDAD PORTUARIA. (TRÁFICO TOTAL. TOTAL EN TONELADAS)



PUERTOS	Nº T.E.U.
PUERTO DE LAS PALMAS	987.711
PUERTO DE ARRECIFE	40.009
PUERTO DEL ROSARIO	24.981
TOTAL	1.052.701



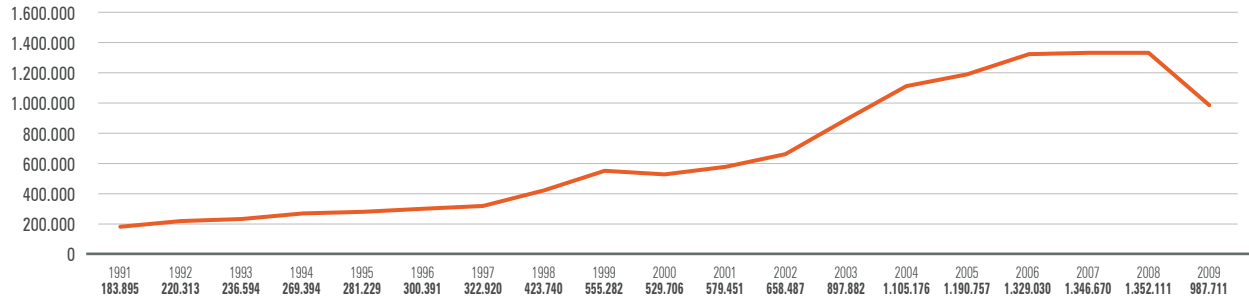
Cada vez más, la tendencia en los puertos es medir su importancia por el movimiento de contenedores. El Puerto de Las Palmas ocupa el cuarto lugar en importancia con respecto al resto de puertos españoles. La presencia de navieras internacionales hacen prever un crecimiento importante en este capítulo.

El principal soporte de crecimiento en el Puerto de La Palmas es el movimiento de mercancías en contenedores, que ha supuesto consolidar al puerto de Las Palmas como uno de los principales puertos del Sistema Portuario Español.

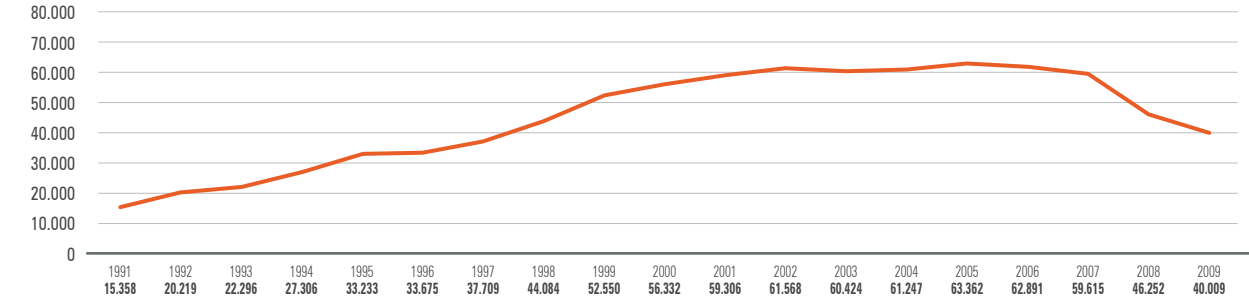
Continúa la decidida apuesta de la Autoridad Portuaria de Las Palmas por situarse como la principal puerta de entrada de mercancías en África Occidental, funcionando como nexo de unión de los Puertos de Europa, América y Asia con los Puertos Africanos.



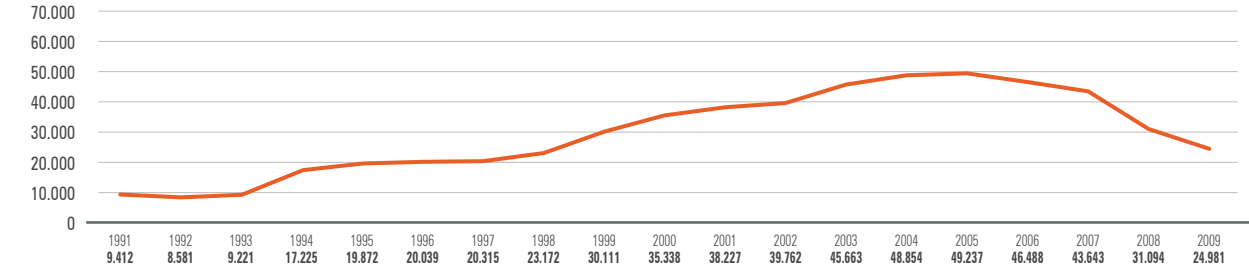
PUERTO DE LAS PALMAS. (CONTENEDORES T.E.U.)



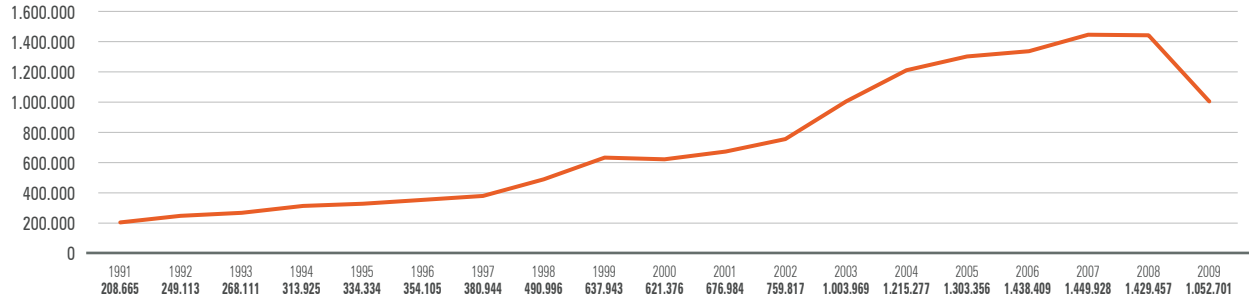
PUERTO DE ARRECIFE. (CONTENEDORES T.E.U.)



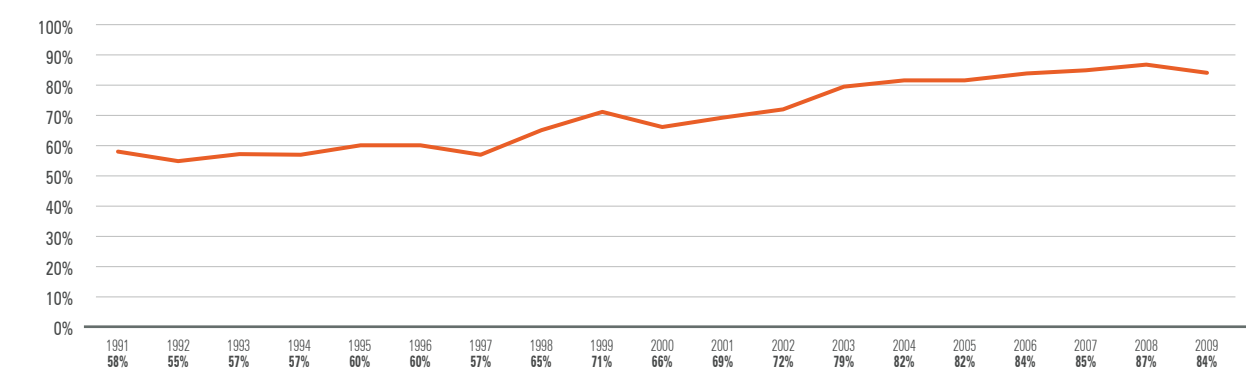
PUERTO DEL ROSARIO. (CONTENEDORES T.E.U.)



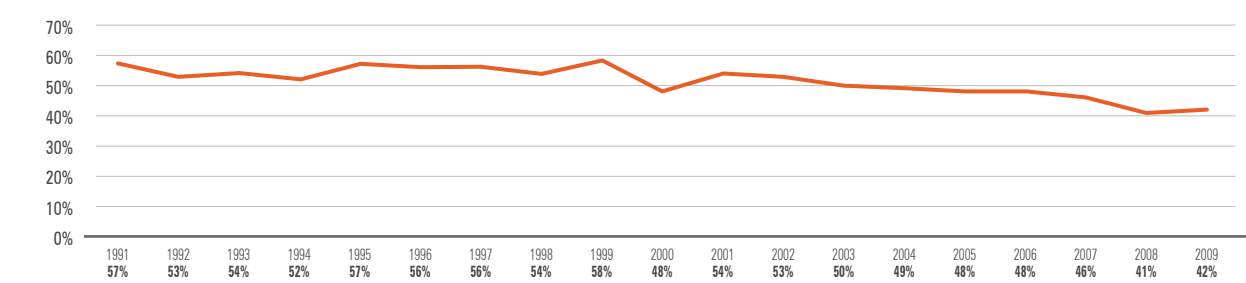
TOTAL AUTORIDAD PORTUARIA. (CONTENEDORES T.E.U.)



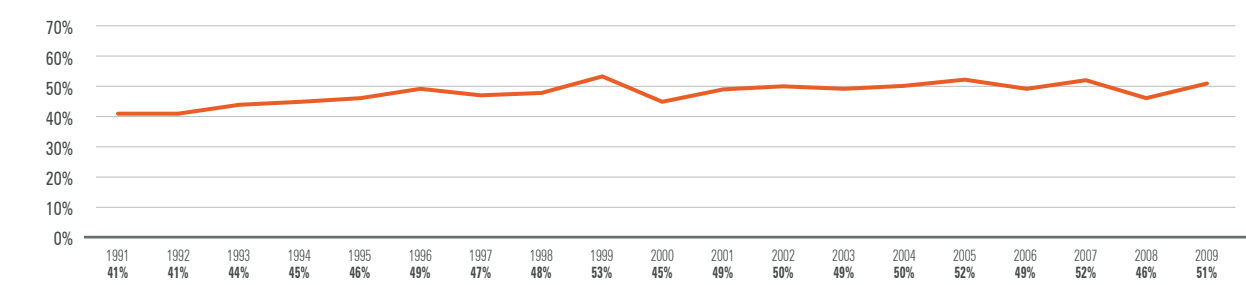
PUERTO DE LAS PALMAS. (ÍNDICE CONTENERIZACIÓN)




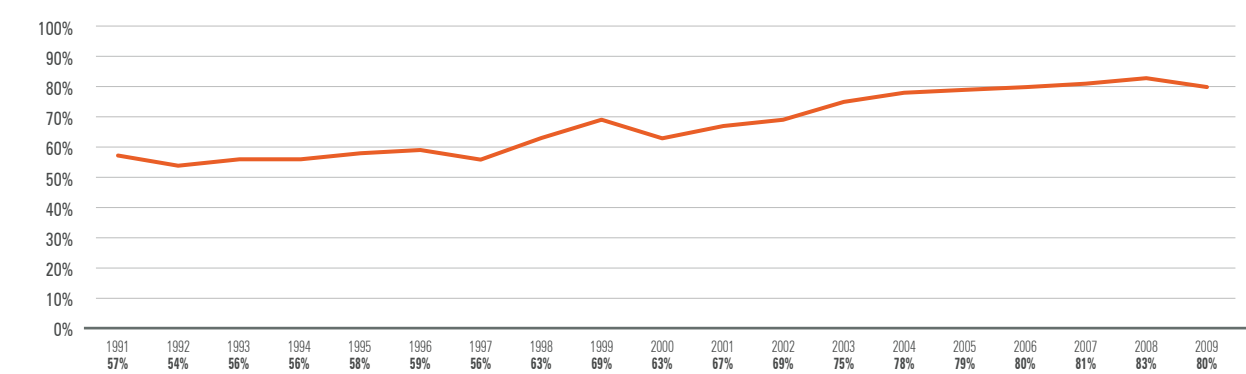
PUERTO DE ARRECIFE. (ÍNDICE CONTENERIZACIÓN)



PUERTO DEL ROSARIO. (ÍNDICE CONTENERIZACIÓN)



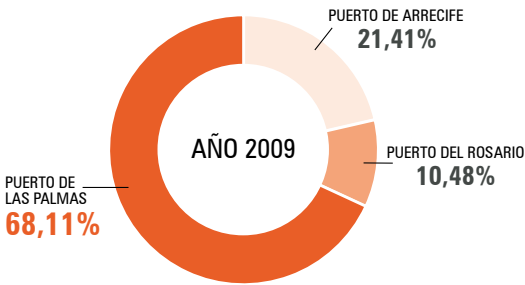
TOTAL AUTORIDAD PORTUARIA. (ÍNDICE CONTENERIZACIÓN)



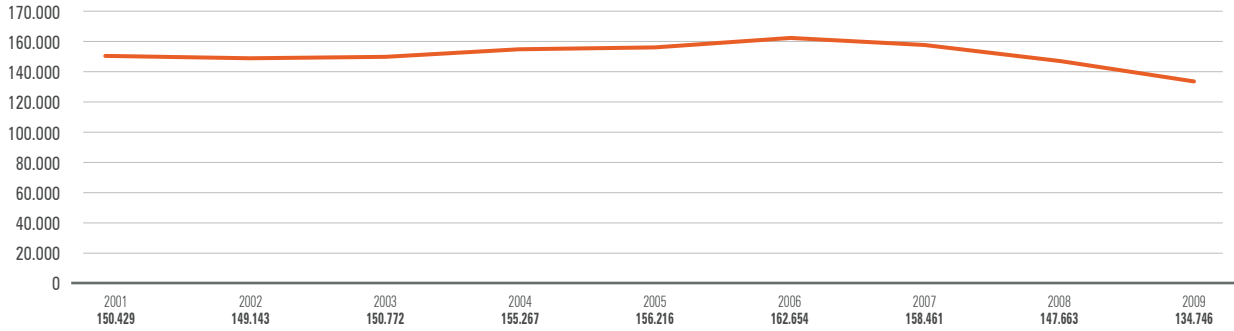
El puerto de Las Palmas cuenta con 13 rampas ro-ro. Éstas se posicionan no sólo en las terminales especializadas en ferrys, sino que también en otras ubicaciones, como por ejemplo, terminales de contenedores donde complementan las otras instalaciones de atraque de buques.

PUERTOS	Nº UNIDADES
PUERTO DE LAS PALMAS	134.746
PUERTO DE ARRECIFE	42.363
PUERTO DEL ROSARIO	20.731
TOTAL	197.840

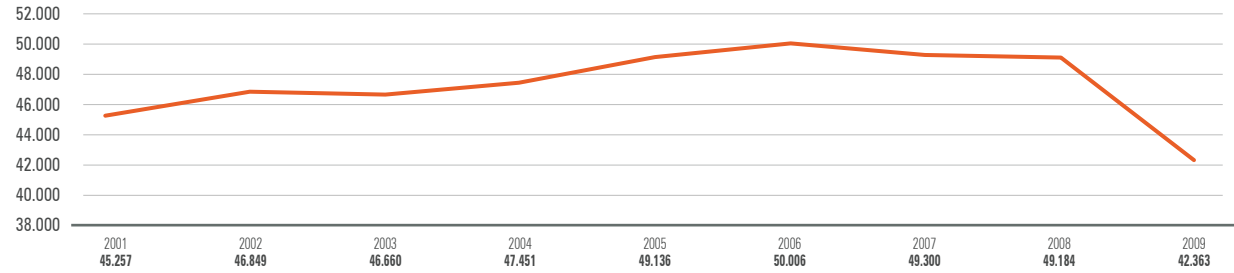
TRÁFICO RO-RO (UNIDADES)
DISTRIBUCIÓN PORCENTUAL



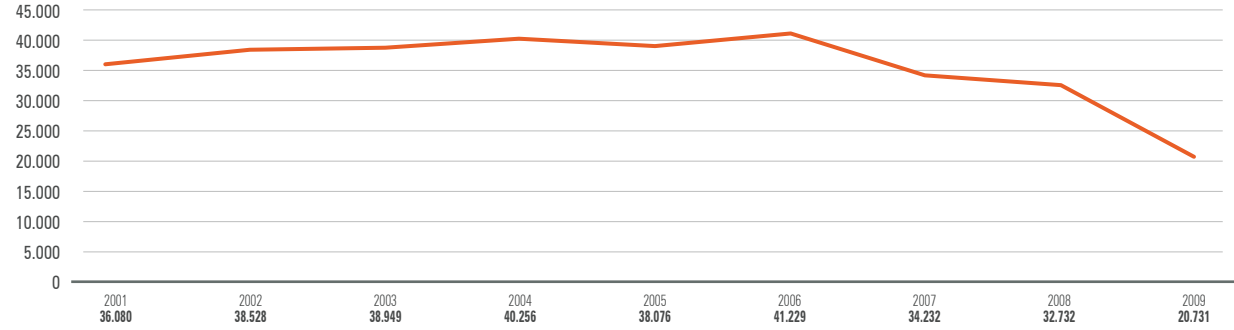
PUERTO DE LAS PALMAS. (TRÁFICO RO-RO. UNIDADES)



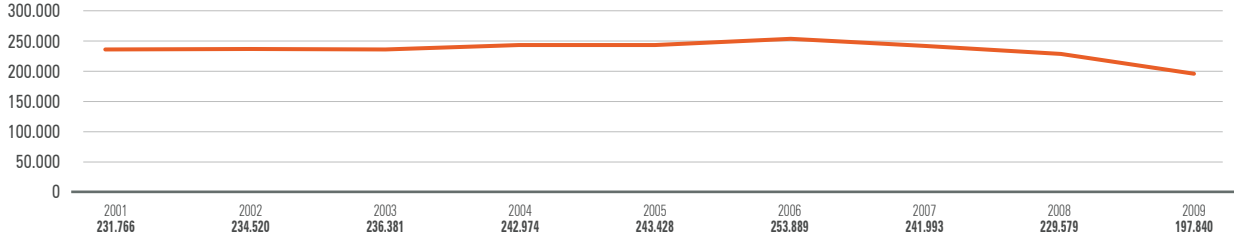
PUERTO DE ARRECIFE. (TRÁFICO RO-RO. UNIDADES)



PUERTO DEL ROSARIO. (TRÁFICO RO-RO. UNIDADES)

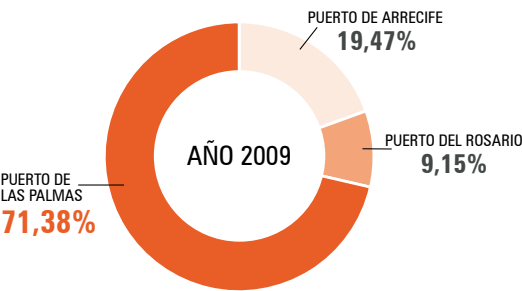


TOTAL AUTORIDAD PORTUARIA. (TRÁFICO RO-RO. UNIDADES)



PUERTOS	Nº UNIDADES
PUERTO DE LAS PALMAS	1.545.273
PUERTO DE ARRECIFE	421.535
PUERTO DEL ROSARIO	198.033
TOTAL	2.164.841

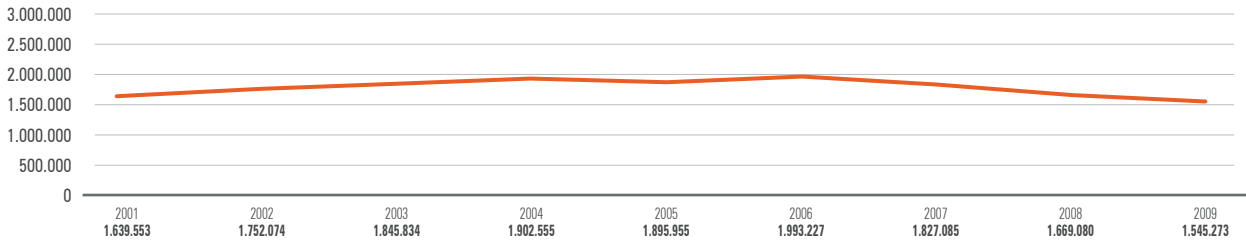
TRÁFICO RO-RO (TONELADAS)
DISTRIBUCIÓN PORCENTUAL



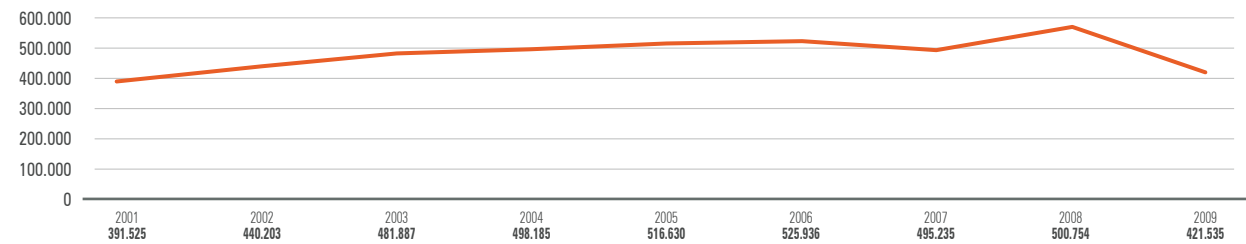
Es fundamental para la Autoridad Portuaria de Las Palmas la mejora de la eficiencia del tráfico interinsular, condición indispensable para la conformación de un auténtico mercado único canario.



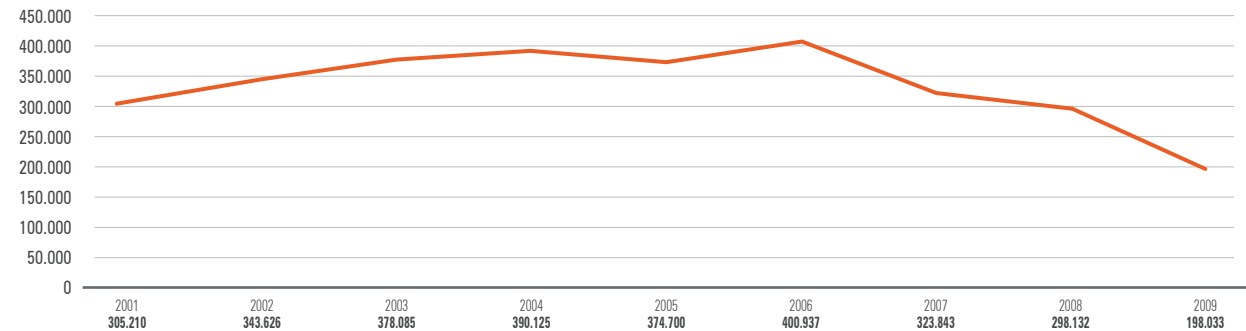
PUERTO DE LAS PALMAS. (TRÁFICO RO-RO. TONELADAS)



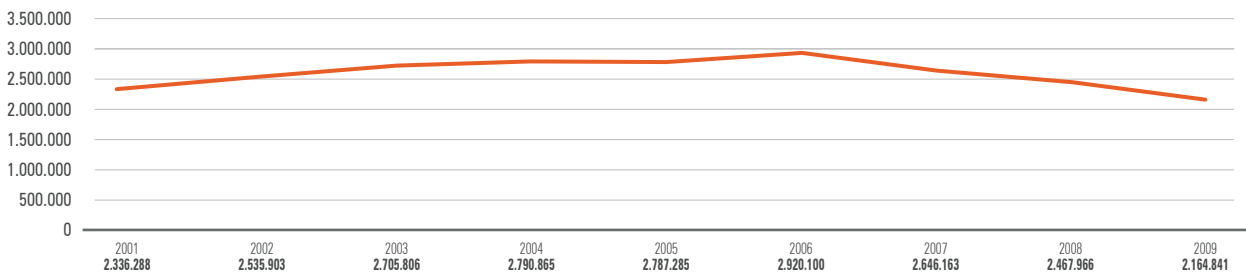
PUERTO DE ARRECIFE. (TRÁFICO RO-RO. TONELADAS)



PUERTO DEL ROSARIO. (TRÁFICO RO-RO. TONELADAS)

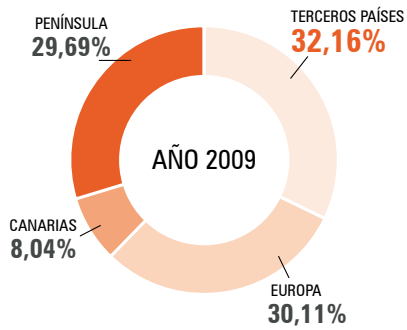


TOTAL AUTORIDAD PORTUARIA. (TRÁFICO RO-RO. TONELADAS)

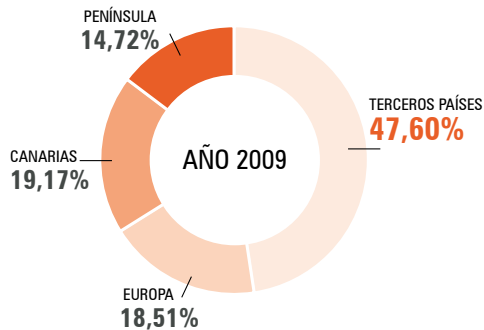


TOTAL DE MERCANCÍAS (TM)								
ORIGEN/DESTINO	DESCARGADAS		CARGADAS		TOTAL		%	
	2008	2009	2008	2009	2008	2009	2008	2009
PUERTO DE LAS PALMAS GRAN CANARIA								
EUROPA	2.782.484	2.904.535	1.376.969	1.172.106	4.159.453	4.076.641	21%	26%
Norte	1.193.006	413.322	782.402	590.328	1.975.408	1.003.650		
Sur	1.441.336	2.185.394	442.905	476.943	1.884.241	2.662.337		
Este	148.142	305.819	151.662	104.835	299.804	410.654		
TERCEROS PAISES	4.612.129	3.102.708	4.213.375	3.014.346	8.825.504	6.117.054	44%	38%
África	2.018.845	1.567.835	3.184.835	2.257.176	5.203.680	3.825.011		
América	1.860.614	1.267.295	552.174	236.467	2.412.788	1.503.762		
Asia	701.497	240.635	130.599	124.246	832.096	364.881		
Oceanía	14.399	15.581	3.108	2.815	17.507	18.396		
Alta Mar	16.774	11.362	342.659	393.642	359.433	405.004		
PENINSULA	3.541.849	2.864.932	1.117.062	932.318	4.658.911	3.797.250	23%	24%
Norte	1.588.812	614.125	490.678	244.501	2.079.490	858.626		
Mediterráneo	1.953.037	2.250.807	626.384	687.817	2.579.421	2.938.624		
CANARIAS	872.926	775.737	1.415.047	1.214.178	2.287.973	1.989.915	11%	12%
Tenerife	572.580	536.006	503.112	414.786	1.075.692	950.792		
Fuerteventura	85.150	52.607	317.810	247.235	402.960	299.842		
Morrojaable(Fuerteventura)	47.401	51.074	65.723	69.249	113.124	120.323		
Gran Tarajal (Fuerteventura)		9.346		34.284		43.630		
La Palma	6.302	9.278	81.455	61.315	87.757	70.593		
Lanzarote	118.093	107.026	446.902	387.206	564.995	494.232		
La Gomera			37	103	37	103		
El Hierro			8		8	0		
Las Palmas (Gran Canaria)								
Arguineguín (Gran Canaria)	43.400	10.400			43.400	10.400		
Salinetas (Gran Canaria)								
TOTAL	11.809.388	9.647.912	8.122.453	6.332.948	19.931.841	15.980.860	100%	100%

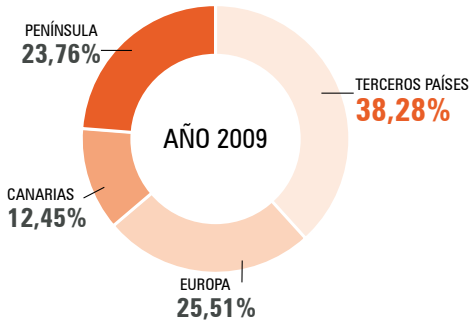
PORCENTAJES MERCANCÍAS
DESCARGADAS



PORCENTAJES MERCANCÍAS
CARGADAS

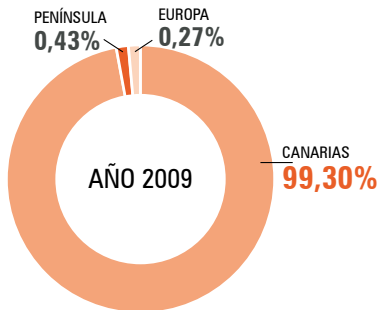


PORCENTAJES MERCANCÍAS
DESCARGADAS + CARGADAS



TOTAL DE MERCANCÍAS (TM)								
ORIGEN/DESTINO	DESCARGADAS		CARGADAS		TOTAL		%	
	2008	2009	2008	2009	2008	2009	2008	2009
PUERTO DE SALINETAS GRAN CANARIA								
EUROPA	17.691	2.576	0	0	44.079	2.576	3%	0%
Norte	2.928	2.008			44.079	2.008		
Sur	14.763	568				568		
Este						0		
TERCEROS PAISES	6.983	0	0	0	10.013	0	1%	0%
África	6.983				10.013	0		
América						0		
Asia						0		
Oceanía						0		
Alta Mar						0		
PENINSULA	19.283	4.177	0	0	58.782	4.177	5%	0%
Norte						0		
Mediterráneo	19.283	4.177			58.782	4.177		
CANARIAS	1.032.550	959.212	7.312	18.139	1.168.914	977.351	91%	99%
Tenerife	1.032.550	958.930	1.005	8.873	1.154.882	967.803		
Fuerteventura		100	871	3.197	196	3.297		
Morrojaable(Fuerteventura)						0		
Gran Tarajal (Fuerteventura)						0		
La Palma				1.957	2.750	1.957		
Lanzarote		182	5.386	3.779	10.747	3.961		
La Gomera				105		105		
El Hierro			50	228		228		
Las Palmas (Gran Canaria)						0		
Arguineguín (Gran Canaria)								
Salinetas (Gran Canaria)						0		
TOTAL	1.076.505	965.965	7.312	18.139	1.281.788	984.104	100%	100%

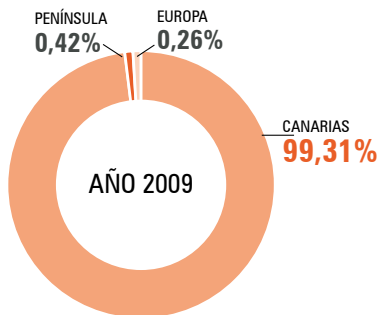
PORCENTAJES MERCANCÍAS
DESCARGADAS



PORCENTAJES MERCANCÍAS
CARGADAS



PORCENTAJES MERCANCÍAS
DESCARGADAS + CARGADAS



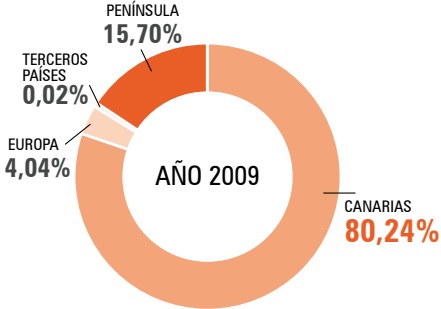
TOTAL DE MERCANCÍAS (TM)								
ORIGEN/DESTINO	DESCARGADAS		CARGADAS		TOTAL		%	
	2008	2009	2008	2009	2008	2009	2008	2009
PUERTO DE ARINAGA GRAN CANARIA								
EUROPA	0	4.005	0	0	0	4.005	0%	100%
Norte	0	4.005				4.005		
Sur								
Este								
TERCEROS PAISES	0	0	0	0	0	0	0%	0%
Africa								
América								
Asia								
Oceanía								
Alta Mar								
PENINSULA	0	0	0	0	0	0	0%	0%
Norte								
Mediterráneo								
CANARIAS	0	0	0	0	0	0	0%	0%
Tenerife								
Fuerteventura								
Morrojaable(Fuerteventura)								
Gran Tarajal (Fuerteventura)								
La Palma								
Lanzarote								
La Gomera								
El Hierro								
Las Palmas (Gran Canaria)								
Arguineguín (Gran Canaria)								
Salinetas (Gran Canaria)								
TOTAL	0	4.005	0	0	0	4.005	100%	100%

PORCENTAJES MERCANCÍAS
DESCARGADAS

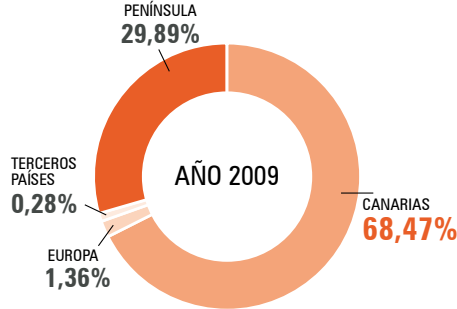


TOTAL DE MERCANCÍAS (TM)								
ORIGEN/DESTINO	DESCARGADAS		CARGADAS		TOTAL		%	
	2008	2009	2008	2009	2008	2009	2008	2009
PUERTO DE ARRECIFE LANZAROTE								
EUROPA	31.433	42.663	4.522	2.400	35.955	45.063	2%	4%
Norte	23.660	9.597	1.900	959	25.560	10.556		
Sur	7.767	33.062	2.622	1.441	10.389	34.503		
Este	6	4	0		6	4		
TERCEROS PAISES	49	192	764	500	813	692	0%	0%
Africa	0	13	764	430	764	443		
América	13	5	0	70	13	75		
Asia	36	60			36	60		
Oceanía					0	0		
Alta Mar		114			0	114		
PENINSULA	207.824	165.639	66.056	52.938	273.880	218.577	19%	18%
Norte	32.823	14.260	12.434	4.930	45.257	19.190		
Mediterráneo	175.001	151.379	53.622	48.008	228.623	199.387		
CANARIAS	997.812	846.388	138.167	121.279	1.135.979	967.667	79%	79%
Tenerife	515.003	442.571	21.046	16.746	536.049	459.317		
Fuerteventura	1.295	1.295	888	318	2.183	1.613		
Morrojaable(Fuerteventura)								
Gran Tarajal (Fuerteventura)								
La Palma	637	3.903	3.041	3.377	3.678	7.280		
Lanzarote					0	0		
La Gomera					0	0		
El Hierro					0	0		
Las Palmas (Gran Canaria)	365.652	326.608	113.192	100.838	478.844	427.446		
Arguineguín (Gran Canaria)	115.225	72.011	0		115.225	72.011		
Salinetas (Gran Canaria)								
TOTAL	1.237.118	1.054.882	209.509	177.117	1.446.627	1.231.999	100%	100%

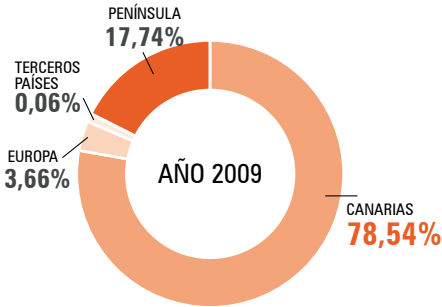
PORCENTAJES MERCANCÍAS
DESCARGADAS



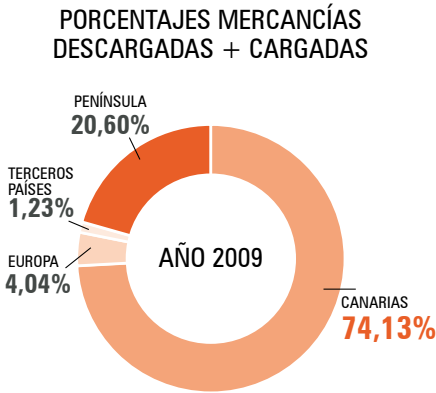
PORCENTAJES MERCANCÍAS
CARGADAS



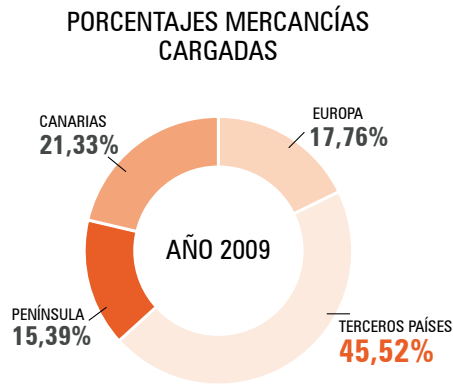
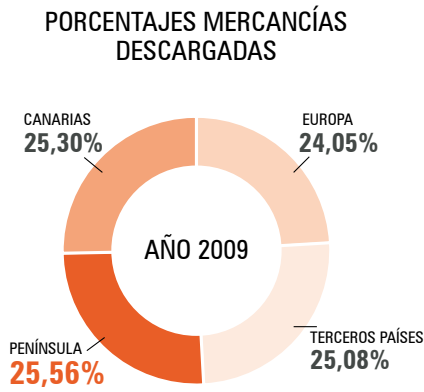
PORCENTAJES MERCANCÍAS
DESCARGADAS + CARGADAS



TOTAL DE MERCANCÍAS (TM)								
ORIGEN/DESTINO	DESCARGADAS		CARGADAS		TOTAL		%	
	2008	2009	2008	2009	2008	2009	2008	2009
PUERTO DEL ROSARIO								
FUERTEVENTURA								
EUROPA	9.243	31.457	636	2.212	41.638	33.669	3%	4%
Norte	8.329	707	534	2.205	27.752	2.912		
Sur	891	30.750	102	7	10.127	30.757		
Este	23				3.759			
TERCEROS PAISES	64.956	9.814	2.463	439	153.781	10.253	10%	1%
África	64.267	9.255	2.397	439	150.102	9.694		
América	73	31			2.595	31		
Asia	616	528	66		836	528		
Oceanía								
Alta Mar								
PENINSULA	182.468	137.492	47.290	34.192	303.716	171.684	20%	21%
Norte	27.827	15.104	4.823	3.241	69.840	18.345		
Mediterráneo	154.641	122.388	42.467	30.951	233.876	153.339		
CANARIAS	764.356	558.731	86.823	59.134	1.033.531	617.865	67%	74%
Tenerife	389.982	328.188	7.661	7.312	451.673	335.500		
Fuerteventura								
Morrojable(Fuerteventura)								
Gran Tarajal (Fuerteventura)								
La Palma	507	1.214	610	741	1.218	1.955		
Lanzarote	3.513	955	1.386	212	2.528	1.167		
La Gomera								
El Hierro								
Las Palmas (Gran Canaria)	244.261	169.613	77.166	50.772	361.882	220.385		
Arguineguín (Gran Canaria)	126.093	58.761			216.230	58.761		
Salinetas (Gran Canaria)				97		97		
TOTAL	1.021.023	737.494	137.212	95.977	1.532.666	833.471	100%	100%



TOTAL DE MERCANCÍAS (TM)								
ORIGEN/DESTINO	DESCARGADAS		CARGADAS		TOTAL		%	
	2008	2009	2008	2009	2008	2009	2008	2009
AUTORIDAD PORTUARIA DE LAS PALMAS								
EUROPA	2.840.851	2.985.236	1.382.127	1.176.718	4.281.125	4.161.954	20%	19%
Norte	1.227.923	429.639	784.836	593.492	2.072.799	1.023.131		
Sur	1.464.757	2.249.774	445.629	478.391	1.904.757	2.728.165		
Este	148.171	305.823	151.662	104.835	303.569	410.658		
TERCEROS PAISES	4.684.117	3.112.714	4.216.602	3.015.285	8.990.111	6.127.999	28%	31%
África	2.090.095	1.577.103	3.187.996	2.258.045	5.364.559	3.835.148		
América	1.860.700	1.267.331	552.174	236.537	2.415.396	1.503.868		
Asia	702.149	241.223	130.665	124.246	832.968	365.469		
Oceanía	14.399	15.581	3.108	2.815	17.507	18.396		
Alta Mar	16.774	11.476	342.659	393.642	359.433	405.118		
PENINSULA	3.951.424	3.172.240	1.230.408	1.019.448	5.295.289	4.191.688	26%	25%
Norte	1.649.462	643.489	507.935	252.672	2.194.587	896.161		
Mediterráneo	2.301.962	2.528.751	722.473	766.776	3.100.702	3.295.527		
CANARIAS	3.667.644	3.140.068	1.647.349	1.412.730	5.626.397	4.552.798	27%	25%
Tenerife	2.510.115	2.265.695	532.824	447.717	3.218.296	2.713.412		
Fuerteventura	86.445	54.002	319.569	250.750	405.339	304.752		
Morrojable(Fuerteventura)	47.401	51.074	65.723	69.249	113.124	120.323		
Gran Tarajal (Fuerteventura)	0	9.346	0	34.284	0	43.630		
La Palma	7.446	14.395	85.106	67.390	95.403	81.785		
Lanzarote	121.606	108.163	453.674	391.197	578.270	499.360		
La Gomera	0	0	37	208	37	208		
El Hierro	0	0	58	228	8	228		
Las Palmas (Gran Canaria)	609.913	496.221	190.358	151.610	840.726	647.831		
Arguineguín (Gran Canaria)	284.718	141.172	0	0	374.855	141.172		
Salinetas (Gran Canaria)	0	0	0	97	0	97		
TOTAL	15.144.034	12.410.258	8.476.486	6.624.181	24.192.922	19.034.439	100%	100%





INGRESOS Y GASTOS DE EXPLOTACIÓN

CONCEPTOS	1999	2000	2001	2002	2003	2004	2005	2006	2007	2008	2009	TOTAL 1999 A 2009
INGRESOS DE EXPLOTACIÓN	34,71	35,42	39,04	39,84	43,47	45,00	46,89	48,87	56,25	62,89	60,79	513,16
GASTOS DE EXPLOTACIÓN	25,46	26,75	30,49	30,89	32,94	35,18	39,45	38,31	40,61	45,79	54,61	400,49
DIFERENCIA (INGRESOS-GASTOS)	9,24	8,67	8,55	8,95	10,53	9,82	7,44	10,56	15,64	17,10	6,18	112,67

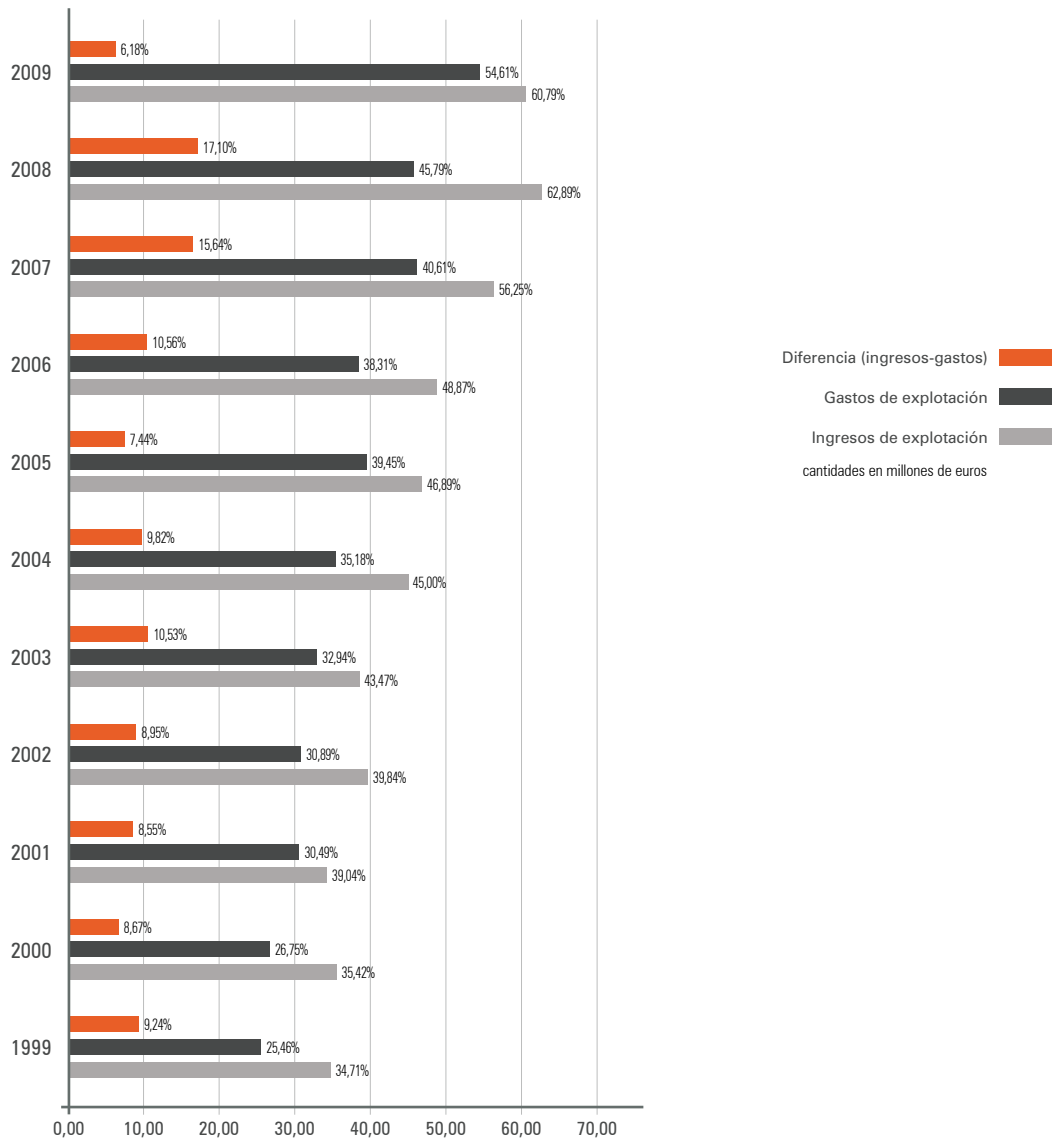
cantidades en millones de euros

Los ingresos de explotación para el ejercicio 2009 han supuesto un total de 60,79 millones de euros, disminuyendo con respecto al ejercicio anterior en términos monetarios en 2,11 millones de euros, y en términos porcentuales en un 3,34%.

Los gastos de explotación para el ejercicio 2009 han supuesto un total de 54,61 millones de euros, lo que supone un incremento del 19,26% con respecto al ejercicio anterior.

Por diferencia se deducen unos beneficios de explotación para el 2009 de 6,18 millones de euros.

Los ingresos de explotación durante el período 1999 a 2009 se cuantificaron en 513,16 millones de euros, mientras que los gastos de explotación se contabilizaron en 400,49 millones de euros.

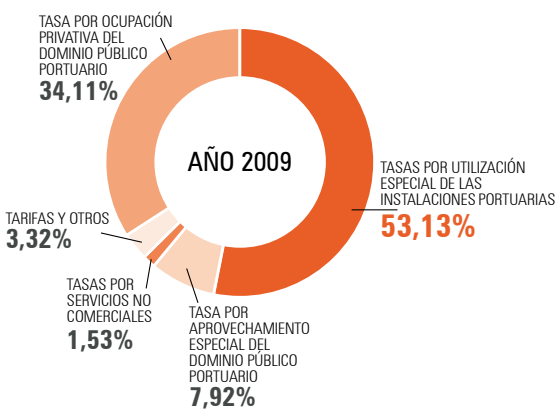


CONCEPTO	AÑO 2008 (en miles de euros)	AÑO 2009 (en miles de euros)	DIFERENCIA 2009-2008 (en miles de euros)
Importe neto de la cifra de negocios	59.113	57.754	-1.359
Tasa por ocupación privativa del dominio público portuario	18.588	19.698	1.111
Tasas por utilización especial de las instalaciones portuarias	33.088	30.686	-2.402
Tasa por aprovechamiento especial del dominio público portuario	2.811	4.572	1.761
Tasas por servicios no comerciales	3.723	882	-2.841
Tarifas y otros	904	1.916	1.012

AÑO 2008
IMPORTE NETO DE LA CIFRA DE NEGOCIOS
REPARTO PORCENTUAL

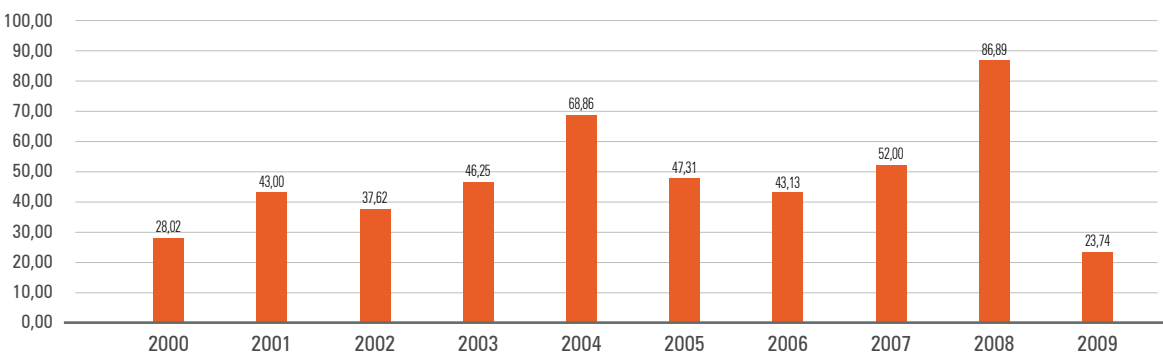


AÑO 2009
IMPORTE NETO DE LA CIFRA DE NEGOCIOS
REPARTO PORCENTUAL



INVERSIONES (en millones de euros)	2000	2001	2002	2003	2004	2005	2006	2007	2008	2009
	28,02	43,00	37,62	46,25	68,86	47,31	43,13	52,00	86,89	23,74

INVERSIONES. (EN MILLONES DE EUROS)



01

1. ESTADOS FINANCIEROS

66 Cuentas Anuales al 31 de diciembre de 2009



ACTIVO	Nota	2009	2008
A) ACTIVO NO CORRIENTE		760 574	757 871
I. Inmovilizado intangible	5	3 725	3 874
1. Propiedad industrial y otro inmovilizado intangible		5	6
2. Aplicaciones informáticas		577	725
3. Anticipos para inmovilizaciones intangibles		3 143	3 143
II. Inmovilizado material	6	422 521	421 458
1. Terrenos y bienes naturales		14 646	14 255
2. Construcciones		337 158	350 419
3. Equipamiento e instalaciones técnicas		7 283	7 650
4. Inmovilizado en curso y anticipos		57 886	45 437
5. Otro inmovilizado		5 548	3 697
III. Inversiones inmobiliarias	7	322 817	326 837
1. Terrenos		255 408	255 408
2. Construcciones		67 409	71 429
IV. Inversiones en empresas del grupo y asociadas a largo plazo		2 014	-
1. Instrumentos de patrimonio		2 014	-
2. Créditos a empresas		-	-
V. Inversiones financieras a largo plazo	8 y 11	9 497	5 702
1. Instrumentos de patrimonio		-	-
2. Créditos a terceros		4 781	725
3. Administraciones públicas, subvenciones oficiales pendientes cobro		4 716	4 719
4. Otros activos financieros		-	258
VI. Activos por impuesto diferido		-	-
VII. Deudores comerciales no Corrientes		-	-
B) ACTIVO CORRIENTE		57 317	42 224
I. Activos no corrientes mantenidos para la venta		-	-
II. Existencias		-	-
III. Deudores comerciales y otras cuentas a cobrar		52 931	36 865
1. Clientes por ventas y prestaciones de servicios	8 y 11	22 586	18 401
2. Clientes, empresas del grupo y asociadas	8 y 11	119	49
3. Deudores varios	8 y 11	538	532
4. Administraciones públicas, subvenciones oficiales pendtes. cobro	8 y 11	27 913	14 093
5. Otros créditos con las Administraciones Públicas	21	1 775	3 790
IV. Inversiones en empresas del grupo y asociadas a corto plazo		-	-
V. Inversiones financieras a corto plazo	8 y 11	386	709
1. Instrumentos de patrimonio		-	-
2. Créditos a empresas		86	152
3. Otros activos financieros		300	557
VI. Periodificaciones		95	157
VII. Efectivo y otros activos líquidos equivalentes	13	3 905	4 493
1. Tesorería		3 905	4 493
2. Otros activos líquidos equivalentes		-	-
TOTAL ACTIVO (A + B)		817 891	800 095

PATRIMONIO NETO Y PASIVO	Nota	2009	2008
A) PATRIMONIO NETO		551 395	541 645
A-1) Fondos propios	14	396 169	403 762
I. Patrimonio		358 769	358 769
II. Resultados acumulados		42 735	36 313
III. Resultado del ejercicio		(5 335)	8 680
A-2) Ajustes por cambios de valor	12	(9 810)	(3 298)
I. Activos financieros disponibles para la venta		-	-
II. Operaciones de cobertura		(9 810)	(3 298)
III. Otros		-	-
A-3) Subvenciones, donaciones y legados recibidos	17	165 036	141 181
B PASIVO NO CORRIENTE		166 113	152 713
I. Provisiones a largo plazo	19	26 880	15 191
1. Obligaciones por prestaciones a largo plazo al personal		-	-
2. Provisiones para responsabilidades		23 616	12 839
3. Otras provisiones		3 264	2 352
II. Deudas a largo plazo		136 074	131 238
1. Deudas con entidades de crédito	8 y 18	125 383	126 365
2. Proveedores inmovilizado a L/P		-	-
3. Derivados	8 y 12	9 325	3 187
4. Otras	8 y 18	1 366	1 686
III. Deudas con empresas del grupo y asociadas a largo plazo		-	-
IV. Pasivos por impuesto diferido		-	-
V. Periodificaciones a largo plazo		3 159	6 284
C) PASIVO CORRIENTE		100 383	105 737
II. Provisiones a corto plazo		-	-
III. Deudas a corto plazo		86 594	98 246
1. Deudas con entidades de crédito	8 y 18	69 196	59 651
2. Proveedores inmovilizado a corto plazo	8 y 18	9 569	32 259
3. Derivados	8 y 12	485	926
4. Otros pasivos financieros	8 y 18	7 344	5 410
IV. Deudas con empresas del grupo y asociadas a corto plazo		-	-
V. Acreedores comerciales y otras cuentas a pagar		13 789	7 491
1. Acreedores y otras cuentas a pagar	8 y 18	6 057	4 756
2. Administraciones públicas, anticipos de subvenciones	8 y 18	6 786	1 820
3. Otras deudas con las Administraciones Públicas	21	946	915
VI. Periodificaciones		-	-
TOTAL PATRIOMONIO NETO Y PASIVO (A + B + C)		817 891	800 095

CUENTA DE PÉRDIDAS Y GANANCIAS CORRESPONDIENTE A LOS EJERCICIOS ANUALES TERMINADOS EL 31 DE DICIEMBRE DE 2009 Y 2008 (Expresadas en Miles de Euros)

OPERACIONES CONTINUADAS	Nota	2009	2008
1. Importe neto de la cifra de negocios		57 869	59 115
A. Tasas Portuarias		55 949	58 210
a) Tasa por ocupación privativa del dominio público portuario		19 699	18 588
b) Tasas por utilización especial de las instalaciones portuarias		30 778	33 088
1. Tasa del buque		16 880	16 363
2. Tasa del las embarcaciones deportivas y de recreo		1 320	1 259
3. Tasa del pasaje		1 906	1 679
4. Tasa de la mercancía		10 569	13 721
5. Tasa de la pesca fresca		103	66
c) Tasa por aprovechamiento especial del dominio publico portuario		4 572	2 811
d) Tasa por servicios no comerciales		900	3 723
B. Otros ingresos de negocio		1 920	905
a) Importes adicionales a las tasas		176	199
b) Tarifas y otros		1 744	706
3.Trabajos realizados por la empresa para su activo		-	-
5. Otros ingresos de explotación		3 311	3 777
a) Ingresos accesorios y otros de gestión corriente		519	1 646
b) Subvenciones de explotación incorporadas al resultado del ejercicio		10	12
c) Ingresos de reversión de concesiones		1 127	693
d) Fondo de Compensación Interportuario recibido		1 655	1 426
6. Gastos de personal	22	(14 494)	(12 971)
a) Sueldos, salarios y asimilados		(10 601)	(9 505)
b) Indemnizaciones		(30)	-
c) Cargas sociales		(3 863)	(3 466)
d) Provisiones		-	-
7. Otros gastos de explotación		(24 533)	(14 226)
a) Servicios exteriores	22	(13 333)	(9 843)
1. Reparaciones y Conservación		(2 346)	(3 154)
2. Servicios de profesionales independientes		(1 907)	(1 544)
3. Suministros y consumos		(1 301)	(1 209)
4. Otros servicios exteriores		(7 779)	(3 936)
b) Tributos		(917)	(1 041)
c) Pérdidas, deterioro y variación de provisiones por operaciones comerciales		(1 416)	(160)
d) Otros gastos de gestión corriente		(6 352)	(848)
e) Aportación a Puertos del Estado art. 11.1.b) Ley 48/2003		(1 164)	(1 086)
f) Fondo de compensación Interportuario aportado		(1 351)	(1 248)
8. Amortización del inmovilizado		(24 852)	(21 514)
9. Imputación de subvenciones de inmovilizado no financiero y otras	17	4 204	2 916
10. Excesos de provisiones		-	-
11. Deterioro y resultado por enajenaciones del inmovilizado		(459)	(64)
a) Deterioros y pérdidas		(111)	-
b) Resultados por enajenaciones y otras		(348)	(64)
12. Otros resultados		-	-
a) Ingresos excepcionales		-	-
b) Gastos excepcionales		-	-
A.1 RESULTADO DE EXPLOTACIÓN [1](1+3+5+6+7+8+9+10+11+12)		1 046	17 033
12. Ingresos financieros	22	702	582
a) De participaciones en instrumentos de patrimonio		-	-
b) De valores negociables y otros instrumentos financieros		644	582
c) Incorporación al activo de gastos financieros		58	-
13. Gastos financieros	22	(7 083)	(8 642)
a) Por deudas con terceros		(6 962)	(8 116)
b) Por actualización de provisiones		(121)	(526)
14. Variación de valor razonable en instrumentos financieros		-	-
16. Deterioro y resultado por enajenaciones de instrumentos financieros	22	-	(293)
a) Deterioros y pérdidas		-	(298)
b) Resultados por enajenaciones y otras		-	5
A.2. RESULTADO FINANCIERO (12+13+14+16)		(6 381)	(8 353)
A. 3. RESULTADO ANTES DE IMPUESTOS (A.1 +A.2)		(5 335)	8 680
17. Impuestos sobre beneficios		-	-
A.4. RESULTADO DEL EJERCICIO (A.3 +A.17)		(5 335)	8 680

ESTADO DE CAMBIOS EN EL PATRIMONIO NETO CORRESPONDIENTE A LOS EJERCICIOS ANUALES TERMINADOS EL 31 DE DICIEMBRE DE 2009 Y 2008

A) ESTADO DE INGRESOS Y GASTOS RECONOCIDOS (Expresados en Miles de Euros)

	Ejercicio finalizado a 31 de diciembre		
	Notas	2009	2008
A) Resultado de la cuenta de Pérdidas y Ganancias	15	(5 335)	8 680
B) Ingresos y gastos imputados directamente al patrimonio neto		23 230	37 208
I. Por valoración de instrumentos financieros			
1) Activos financieros disponibles para la venta		-	-
2) Otros ingresos/gastos		-	-
II. Por coberturas de flujos de efectivos	11	(5 956)	(3 525)
III. Subvenciones, donaciones y legados	16	29 186	40 733
V. Efecto impositivo		-	-
C) Transferencias a la cuenta de pérdida y ganancias (VI+VII+VIII+IX)		(5 887)	(3 621)
VI. Por valoración de activos y pasivos		-	-
1. Activos financieros disponibles para la venta		-	-
2. Otros ingresos/gastos		-	-
VII. Por coberturas de flujos de efectivos		(556)	-
VIII. Subvenciones, donaciones y legados	16	(5 331)	(3 621)
IX. Efecto Impositivo		-	-
Total de ingresos y gastos reconocidos (A+ B+ C)		12 008	42 267

ESTADO DE CAMBIOS EN EL PATRIMONIO NETO CORRESPONDIENTE A LOS EJERCICIOS ANUALES TERMINADOS EL 31 DE DICIEMBRE DE 2009 Y 2008

B) ESTADO TOTAL DE CAMBIOS EN EL PATRIMONIO NETO (Expresados en Miles de Euros)

	Patrimonio	Resultado acumulados	Resultado del ejercicio	Ajustes por cambios de valor	Otros instrumentos patrimonio	Subvenciones, donaciones y legados recibidos	TOTAL
A. SALDO 01.01.08	358 769	35 338	993	-	227	104 069	499 396
I. Ajustes por cambios de criterio	-	-	-	-	-	-	-
II. Ajustes por errores	-	(18)	-	-	-	-	(18)
B. SALDO AJUSTADO 01.01.08	358 769	35 320	993	-	227	104 069	499 378
I. Total ingresos y gastos reconocidos	-	-	8 680	-	(3 525)	37 112	42 267
II. Operaciones con socios o propietarios	-	-	-	-	-	-	-
III. Otras variaciones del Patrimonio Neto	-	993	(993)	-	-	-	-
C. SALDO, FINAL DEL AÑO 2008	358 769	36 313	8 680	-	(3 298)	141 181	541 645
A. SALDO 01.01.09	358 769	36 313	8 680	-	(3 298)	141 181	541 645
I. Ajustes por cambios de criterio	-	-	-	-	-	-	-
II. Ajustes por errores	-	(2 258)	-	-	-	-	(2 258)
B. SALDO AJUSTADO 01.01.09	358 769	34 055	8 680	-	(3 298)	141 181	539 387
I. Total ingresos y gastos reconocidos	-	-	(5 335)	-	(6 512)	23 855	12 008
II. Operaciones con socios o propietarios	-	-	-	-	-	-	-
III. Otras variaciones del Patrimonio Neto	-	8 680	(8 680)	-	-	-	-
C. SALDO, FINAL DEL AÑO 2009	358 769	42 735	(5 335)	-	(9 810)	165 036	551 395

Ejercicio finalizado a 31 de diciembre			
	Notas	2009	2008
FLUJO DE EFECTIVO DE LAS ACTIVIDADES DE EXPLOTACIÓN	24		
Resultado del ejercicio antes de impuestos		(5 335)	8 680
Ajustes del resultado		36 596	27 057
Cambios en el capital corriente		(4 326)	(3 944)
Otros flujos de efectivo de las actividades de explotación		(7 274)	(9 451)
Flujos de efectivo de las actividades de explotación		19 661	22 342
FLUJOS DE EFECTIVO DE LAS ACTIVIDADES DE INVERSIÓN	25		
Pagos por inversiones		(52 315)	(82 132)
Cobros por desinversiones		3 959	2 796
Flujos de efectivo de las actividades de inversión		(48 356)	(79 336)
FLUJOS DE EFECTIVO DE LAS ACTIVIDADES DE FINANCIACIÓN	26		
Cobros y pagos por instrumentos de patrimonio		19 063	26 414
Cobros y pagos por instrumentos de pasivo financiero		9 044	29 385
Pagos por dividendos y remuneraciones de otros instrumentos de patrimonio		-	-
Flujos de efectivo de las actividades de financiación		28 107	55 799
EFFECTO DE LAS VARIACIONES DE LOS TIPOS DE CAMBIO			-
AUMENTO / DISMINUCIÓN NETA DEL EFECTIVO O EQUIVALENTES		(588)	(1 195)
Efectivo o equivalentes al inicio del ejercicio		4 493	5 688
Efectivo o equivalentes al final del ejercicio		3 905	4 493

1. INFORMACIÓN GENERAL

La Autoridad Portuaria de Las Palmas (la Autoridad Portuaria o el Ente) se creó en virtud de la Ley 27/1992 de 24 de noviembre, de Puertos del Estado y de la Marina Mercante. Es una Entidad de Derecho Público, con personalidad jurídica y patrimonios propios independientes de los del Estado, con plena capacidad de obrar para el cumplimiento de sus fines, y actúa con sujeción al ordenamiento jurídico privado. Se rige por su legislación específica, por las disposiciones de la Ley General Presupuestaria que le sean de aplicación y, supletoriamente, por la Ley 6/1997, de 14 de abril, de Organización y Funcionamiento de la Administración General del Estado.

Su actividad recoge todas las competencias y responsabilidades relativas a la gestión de los servicios de los puertos, tanto si se prestan en la zona terrestre como en las zonas marítimas del puerto, localizadas en las islas de Gran Canaria, Lanzarote y Fuerteventura.

Hasta el 1 de enero de 1993, fecha de entrada en vigor de la Ley 27/1992, de 24 de noviembre, de Puertos del Estado y de la Marina Mercante, la Autoridad Portuaria era un Organismo Autónomo de la Administración del Estado, por lo que las normas de contabilidad estaban sometidas a lo establecido por la Administración del Estado a este respecto.

A partir del 1 de enero de 1993, de acuerdo a lo dispuesto en la mencionada Ley, la Autoridad Portuaria ajustó la contabilidad a las disposiciones del Código de Comercio, a las del Plan General de Contabilidad y a las demás que le son de aplicación.

Con fecha 30 de diciembre de 1997, se publicó la Ley 62/1997, de 26 de diciembre, de modificación de la Ley 27/1992 de Puertos del Estado y de la Marina Mercante, la cual entró en vigor a principios del ejercicio 1998. La Ley 62/1997 reforma dicha Ley con la finalidad de reforzar la autonomía funcional y de gestión de la Autoridades Portuarias y regular la participación de las Comunidades Autónomas en la estructura y organización de los Puertos de interés general, a través de la designación de sus órganos de gobierno.

Con fecha 27 de noviembre de 2003 se publicó la Ley 48/2003, de 26 de noviembre, de Puertos del Estado y de la Marina Mercante, que reforma a las anteriores. Esta Ley introdujo cambios significativos en los regímenes económicos, presupuestarios, de funcionamiento y de control de las Autoridades Portuarias, entre los que cabe destacar la sustitución del sistema tarifario de precios privados por tasas, cuyas características esenciales quedan definidas en la propia Ley.

2. BASES DE PRESENTACIÓN

El régimen presupuestario y de control de las Autoridades Portuarias es regulado por los artículos 40 al 44 de la Ley 48/2003 de 27 de noviembre, en los que se establece:

1. Puertos del Estado y las Autoridades Portuarias se registrarán en materia presupuestaria por lo dispuesto en esta Ley y en las disposiciones de la Ley General Presupuestaria que les resulten de aplicación.
2. Las Autoridades Portuarias aprobarán cada año los proyectos de presupuestos de explotación y capital y de programa de actuación plurianual individuales, que se ajustarán a las previsiones económico-financieras y a la programación financiera y de inversiones acordadas con Puertos del Estado en el marco de los respectivos planes de empresa.
3. Los organismos públicos portuarios ajustarán su contabilidad a las disposiciones del Código de Comercio, a las del Plan General de Contabilidad y a las demás que sean de aplicación. La adaptación sectorial se ajustará a lo dispuesto reglamentariamente.
4. El régimen de control de las actividades económicas y financieras de las Autoridades Portuarias se ejercerá, de conformidad con lo establecido en el artículo 168 de la Ley 47/2003, de 26 de Noviembre, General Presupuestaria, por la Intervención de la Administración del Estado y el Tribunal de Cuentas, respectivamente.
5. El ejercicio social se computará por períodos anuales comenzando el día 1 del mes de enero de cada año.
6. La cuenta de pérdidas y ganancias, la propuesta, en su caso, de aplicación de resultados, el balance, la memoria, el Estado de Cambios en el Patrimonio Neto y el Estado de Flujos de Efectivo justificativo de cada ejercicio económico serán presentados por el Presidente de la Autoridad Portuaria al Consejo de Administración para su aprobación, que deberá producirse antes de finalizar el primer semestre del siguiente año.

a) Imagen fiel

Las cuentas anuales se han preparado a partir de los registros contables de la Autoridad Portuaria de Las Palmas y se presentan de acuerdo con la legislación mercantil vigente y con las normas establecidas en el Plan General de Contabilidad aprobado mediante Real Decreto 1514/2007, con objeto de mostrar la imagen fiel del patrimonio, de la situación financiera y de los resultados del Ente, así como la veracidad de los flujos de efectivo incorporados en el estado de flujos de efectivo.

b) Agrupación de partidas

A efectos de facilitar la comprensión del balance, de la cuenta de pérdidas y ganancias, del estado de cambios en el patrimonio neto y del estado de flujos de efectivo, estos estados se presentan de forma agrupada, recogándose los análisis requeridos en las notas correspondientes de la memoria.

c) Aspectos críticos de la valoración y estimación de la incertidumbre

La preparación de las cuentas anuales exige el uso por parte del Ente de ciertas estimaciones y juicios en relación con el futuro que se evalúan continuamente y se basan en la experiencia histórica y otros factores, incluidas las expectativas de sucesos futuros que se creen razonables bajo las circunstancias.

Las estimaciones contables resultantes, por definición, raramente igualarán a los correspondientes resultados reales. Sin embargo, el Ente considera que no existen situaciones o riesgos que estén fuertemente afectados en cuanto a estimaciones o juicios de valor.

d) Corrección de errores

Durante el ejercicio se han detectado determinados errores, los cuáles, han sido corregidos contra reservas. Estos errores se corresponden con la amortización por un error informático en el volcado de la información al sistema de amortización:

	Debe	Haber
Amortización Acumulada Inmovilizado Material		2 258
Reservas resultados acumulados	2 258	

3. CRITERIOS CONTABLES

3.1. Inmovilizado intangible

Los derechos de opción de compra se valoran por el importe de la adquisición en firme de los derechos de reversión expectantes y litigiosos sobre unas fincas situadas en la Isleta y expropiadas en 1895 por orden del Ministerio de la Guerra.

Dichos derechos de reversión se incorporan proporcionalmente al valor de los terrenos cuando se produce la adquisición de los mismos al Ministerio de Defensa.

Adicionalmente, el Ente siguiendo el principio de prudencia tiene deteriorado los derechos activados, correspondientes a la zona protegida de La Isleta, debido a las dudas sobre la capacidad de aprovechamiento y generación de ingresos de dicha superficie.

Propiedad industrial

La propiedad industrial incluye el importe satisfecho por la propiedad, o por el derecho al uso, o a la concesión del uso, de las distintas manifestaciones de la propiedad industrial. La amortización se calcula según el método lineal, aplicando un coeficiente del 5% anual.

Aplicaciones informáticas

Las licencias para programas informáticos adquiridas a terceros se capitalizan sobre la base de los costes en que se ha incurrido para adquirirlas y prepararlas para usar el programa específico. Estos costes se amortizan durante sus vidas útiles estimadas (5 años).

Los gastos relacionados con el mantenimiento de programas informáticos se reconocen como gasto cuando se incurre en ellos. Los costes directamente relacionados con la producción de programas informáticos únicos e iden-

tificables controlados por el Ente, y que sea probable que vayan a generar beneficios económicos superiores a los costes durante más de un año, se reconocen como activos intangibles. Los costes directos incluyen los gastos del personal que desarrolla los programas informáticos y un porcentaje adecuado de gastos generales.

Los costes de desarrollo de programas informáticos reconocidos como activos se amortizan durante sus vidas útiles estimadas (que no superan los 5 años).

3.2. Inmovilizado material

Los bienes comprendidos en el inmovilizado material se contabilizan y valoran de acuerdo al Manual de Tratamiento Contable de los activos materiales del Sistema Portuario.

Para determinar la valoración inicial de las adiciones es necesario distinguir los distintos tipos de bienes que integran el dominio público portuario estatal según el artículo 93 de la Ley 48/2003:

- A precio de adquisición o coste de producción:
 - a) Terrenos e instalaciones fijas que las Autoridades Portuarias adquieran mediante cualquier título jurídico (expropiación, compra-venta, rescate, etc.). No obstante, los bienes adquiridos a título de aportación patrimonial, así como los recibidos por subvención, donación o legado, se valorarán inicialmente por su valor razonable en el momento de la aportación o en el momento del reconocimiento, respectivamente.
 - b) Obras que las Autoridades Portuarias realicen sobre el dominio público portuario.
- A valor razonable:
 - c) Terrenos, obras e instalaciones portuarias fijas de titularidad estatal o de ayudas a la navegación marítima, que se afecten al servicio de los OPP.
 - d) Obras que el Estado realice sobre el dominio público portuario.
 - e) Obras construidas por los titulares de una concesión de dominio público portuario, cuando reviertan a la Autoridad Portuaria.

En cuanto a los espacios de agua incluidos en la zona de servicio de los puertos, se considera que no deben ser objeto de valoración contable por la dificultad de estimar su valor razonable inicial (al ser prácticamente imposible su cuantificación como componente de la tasa del buque), careciendo igualmente de precio de adquisición o coste de producción o de cualquier tipo de mercado.

Cuando se trate de bienes adquiridos a título gratuito o que hayan sido recibidos en cesión se considerará como precio de adquisición el valor venal de los mismos en el momento de la incorporación patrimonial. En el caso de bienes recibidos en adscripción se deberá valorarse los bienes de inmovilizado recibidos por su valor razonable en el momento de la aportación, teniendo como contrapartida la cuenta de “Patrimonio” dentro de los Fondos propios.

Para los elementos de inmovilizado que procedan de la reversión de las concesiones administrativas otorgadas en su día a terceros, se ha considerado que su precio de adquisición corresponde a su valor razonable a la fecha de la reversión, de acuerdo con la tasación realizada por perito, y se contabilizan con abono a la cuenta “Subvenciones, donaciones y legados”, del balance de situación adjunto. Anualmente se cargará en esta cuenta con abono a la cuenta “Subvenciones, donaciones y legados de capital transferidos al resultado del ejercicio” de la cuenta de pérdidas y ganancias por el importe de la dotación por amortización de los bienes revertidos.

La baja en inmovilizado material de activos no amortizados totalmente se considera como pérdida en el ejercicio en que se produce y por su valor neto contable.

Los costes de renovación, ampliación o mejora de los bienes del inmovilizado material son incorporados al activo como mayor valor del bien exclusivamente cuando suponen un aumento de su capacidad, productividad o alargamiento de su vida útil y siempre que es posible conocer o estimar el valor neto contable de los elementos que resultan dados de baja del inventario por haber sido sustituidos.

La amortización del inmovilizado material se calcula sistemáticamente por el método lineal en función de la vida útil de los respectivos bienes, atendiendo a la depreciación efectivamente sufrida por su funcionamiento, uso y disfrute. Además, en caso de que se detecten factores identificativos de obsolescencia a los que pudieran estar afectos los inmovilizados, se dota la oportuna provisión por depreciación.

Los coeficientes de amortización utilizados en el cálculo de la depreciación experimentada por los elementos que componen el inmovilizado material son los siguientes:

	Coeficiente
Señales marítimas y balizamiento	2 – 7 %
Accesos marítimos	2 – 8 %
Obras de abrigo y dársenas	2 – 5 %
Otras construcciones	2,7 – 7 %
Instalaciones técnicas y maquinaria	4 – 10 %
Mobiliario	10 %
Otro inmovilizado	7 – 20 %

El 1 de enero de 1993, cuando se constituye la Autoridad Portuaria de Las Palmas, en virtud de la Ley 27/1992, el Ente registró el inmovilizado material al valor por el que figuraba en los libros de la preexistente Junta de Obras del Puerto. El Ente Público Puertos del Estado modificó las tablas de vidas útiles de los activos del inmovilizado material para todas las Autoridades Portuarias. En respuesta a las conclusiones de un dictamen emitido por el Instituto de Contabilidad y Auditoría de Cuentas, Puertos del Estado contrató a un experto independiente para calcular el valor venal de una parte de los bienes del inmovilizado de las Autoridades Portuarias, referido dicho valor al 1 de enero de 1993. De acuerdo con la decisión tomada por el Ente Público Puertos del Estado se realizó en el ejercicio 1995, por una empresa independiente y de reconocido prestigio y experiencia, un inventario y nueva valoración de determinados grupos de bienes del inmovilizado, lo que supuso un cambio en los criterios de valoración del inmovilizado material adquirido con anterioridad al 1 de enero de 1993.

El resultado de dichas valoraciones supuso la incorporación de un ajuste contra reservas por el incremento del valor neto contable referido a 1 de enero de 1993 del inmovilizado objeto de estudio en EMIs 168.741.

El cambio de criterio contable supuso que, para los bienes más significativos del activo fijo aportado a las Autoridades Portuarias a 1 de enero de 1993, el criterio de valoración dejará de ser el coste de adquisición revalorizado y pasara a ser el valor venal a dicha fecha, determinado por una tasación independiente.

Por consiguiente, el inmovilizado material se encuentra valorado de acuerdo a tres criterios de valoración que se describen a continuación:

1. El inmovilizado adquirido con anterioridad al 1 de enero de 1993 y clasificado dentro de los epígrafes “Terrenos y bienes naturales” y parte de “Construcciones” se encuentra valorado a su valor venal a dicha fecha.
2. Resto de inmovilizado adquirido con anterioridad al 1 de enero de 1993 al coste de adquisición revalorizado hasta esa fecha por los coeficientes establecidos anualmente por la antigua Dirección General de Puertos.
3. El inmovilizado material adquirido a partir del 1 de enero de 1993 se valora a su precio de adquisición.

Con la incorporación de estos nuevos valores se dio respuesta al dictamen del ICAC en el sentido de que es la valoración inicial del Patrimonio en la fecha de entrada en funcionamiento de los nuevos Entes la que soporta el ajuste producido por el cambio de vidas útiles.

3.3. Inversiones inmobiliarias

Las inversiones inmobiliarias comprenden los elementos del activo de naturaleza inmobiliaria que el Ente tenga otorgados en concesión, autorización o alquilados, o sin uso para la obtención de plusvalías vía enajenación futura.

Los elementos incluidos en este epígrafe se presentan valorados por su coste de adquisición menos su correspondiente amortización acumulada y las pérdidas por deterioro que hayan experimentado.

Para el cálculo de la amortización de las inversiones inmobiliarias se utiliza el método lineal en función de los años de vida útil estimados para los mismos que se encuentra entre los 14 y los 50 años.

3.4. Activos financieros

a) Préstamos y partidas a cobrar: Los préstamos y partidas a cobrar son activos financieros no derivados con cobros fijos o determinables que no cotizan en un mercado activo. Se incluyen en activos corrientes, excepto para vencimientos superiores a 12 meses desde de la fecha del balance que se clasifican como activos no corrientes. Los préstamos y partidas a cobrar se incluyen en “Créditos a empresas” y “Deudores comerciales y otras cuentas a cobrar” en el balance.

Estos activos financieros se valoran inicialmente por su valor razonable, incluidos los costes de transacción que les sean directamente imputables, y posteriormente a coste amortizado reconociendo los intereses devengados en función de su tipo de interés efectivo, entendido como el tipo de actualización que iguala el valor en libros del instrumento con la totalidad de sus flujos de efectivo estimados hasta su vencimiento. No obstante lo anterior, los créditos por operaciones comerciales con vencimiento no superior a un año se valoran, tanto en el momento de reconocimiento inicial como posteriormente, por su valor nominal siempre que el efecto de no actualizar los flujos no sea significativo.

En relación con las dotaciones para cubrir los riesgos de insolvencias, con carácter general se siguen los siguientes criterios generales de dotación determinados de acuerdo a directrices de Puertos del Estado, sin perjuicio de su necesario ajuste para deudores en situaciones especiales de riesgo.

· Clientes deudores por tarifas de servicios comerciales prestados por la Autoridad Portuaria.

Desde el ejercicio 2005, siguiendo criterios establecidos por Puertos del Estado, los porcentajes de dotación se fijan en función de la antigüedad de la deuda a partir de la fecha de vencimiento de las correspondientes facturas:

Entre 0 y 6 meses	0 %
Más de 6 meses	100 %

· Clientes deudores por precios públicos / tasas portuarias.

Se dotan los porcentajes siguientes, en función de la antigüedad de la deuda a partir de la finalización del plazo de ingreso en período voluntario:

Entre 0 y 12 meses	0 %
Entre 12 y 24 meses	50 %
Más de 24 meses	100 %

Las correcciones de valor, así como en su caso su reversión, se reconocen en la cuenta de pérdidas y ganancias.

b) Inversiones en el patrimonio de empresas del grupo, multigrupo y asociadas: Se valoran por su coste menos, en su caso, el importe acumulado de las correcciones por deterioro del valor. No obstante, cuando existe una inversión anterior a su calificación como empresa del grupo, multigrupo o asociada, se considera como coste de la inversión su valor contable antes de tener esa calificación. Los ajustes valorativos previos contabilizados directamente en el patrimonio neto se mantienen en éste hasta que se dan de baja.

Si existe evidencia objetiva de que el valor en libros no es recuperable, se efectúan las oportunas correcciones valorativas por la diferencia entre su valor en libros y el importe recuperable, entendido éste como el mayor importe entre su valor razonable menos los costes de venta y el valor actual de los flujos de efectivo derivados de la inversión. Salvo mejor evidencia del importe recuperable, en la estimación del deterioro de estas inversiones se toma en consideración el patrimonio neto de la sociedad participada corregido por las plusvalías tácitas existentes en la fecha de la valoración. La corrección de valor y, en su caso, su reversión se registra en la cuenta de pérdidas y ganancias del ejercicio en que se produce.

c) Inversiones mantenidas hasta el vencimiento: Los activos financieros mantenidos hasta su vencimiento son valores representativos de deuda con cobros fijos o determinables y vencimiento fijo, que se negocien en un mercado activo y que la dirección de la Sociedad tiene la intención efectiva y la capacidad de mantener hasta su vencimiento. Si la Sociedad vendiese un importe que no fuese insignificante de los activos financieros mantenidos hasta su vencimiento, la categoría completa se reclasificaría como disponible para la venta. Estos activos financieros se incluyen en activos no corrientes, excepto aquellos con vencimiento inferior a 12 meses a partir de la fecha del balance que se clasifican como activos corrientes.

Los criterios de valoración de estas inversiones son los mismos que para los préstamos y partidas a cobrar.

3.5. Derivados financieros y cobertura contable

Los derivados financieros se valoran, tanto en el momento inicial como en valoraciones posteriores, por su valor razonable.

Cobertura de los flujos de efectivo: La parte efectiva de cambios en el valor razonable de los derivados que se designan y califican como coberturas de flujos de efectivo se reconocen transitoriamente en el patrimonio neto. Su imputación a la cuenta de pérdidas y ganancias se realiza en los ejercicios en los que la operación cubierta prevista afecte al resultado, salvo que la cobertura corresponda a una transacción prevista que termine en el reconocimiento de un activo o pasivo no financiero, en cuyo caso los importes registrados en el patrimonio neto se incluyen en el coste del activo cuando se adquiere o del pasivo cuando se asume.

3.6. Patrimonio neto

a) Patrimonio inicial

Con la entrada en funcionamiento de la Autoridad Portuaria de Las Palmas el 1 de enero de 1993, se produjo la sucesión en la titularidad del patrimonio del Organismo Autónomo Junta de Obras del Puerto quedando subrogada en su misma posición en las relaciones jurídicas de las que aquel fuera parte. Este epígrafe del balance recoge el valor de los elementos adscritos a la Autoridad Portuaria de Las Palmas a la fecha de su constitución.

b) Patrimonio Ley 27/1992

Recoge el importe (EMIs 4.234) correspondiente al valor de los elementos del inmovilizado material, que correspondientes a señales marítimas, se le adscribieron a la Autoridad Portuaria basándose en el apartado 6 de la Disposición Adicional Sexta de la Ley de Puertos. Adicionalmente, se incluye la transferencia de acciones de las Sociedades Estatales de Estiba y Desestiba por importe de EMIs 242.

c) Fondo de compensación interportuario

El Fondo de Compensación Interportuario fue creado por el artículo 13 de la Ley 48/2003, configurándose como un elemento de solidaridad interportuario y como un instrumento de redistribución de recursos del sistema portuario estatal administrado por Puertos del Estado, que se dotará anualmente en el presupuesto de explotación individual de dicho organismo público. Su distribución se acuerda anualmente por el Comité de Distribución del Fondo atendiendo a los criterios establecidos en el apartado 6 del citado artículo 13. Para el Ente supone, por tanto, tanto un gasto como un ingreso.

3.7. Pasivos financieros

Débitos y partidas a pagar.

Esta categoría incluye débitos por operaciones comerciales y débitos por operaciones no comerciales. Estos recursos ajenos se clasifican como pasivos corrientes, a menos que el Ente tenga un derecho incondicional a diferir su liquidación durante al menos 12 meses después de la fecha del balance.

Estas deudas se reconocen inicialmente a su valor razonable ajustado por los costes de transacción directamente imputables, registrándose posteriormente por su coste amortizado según el método del tipo de interés efectivo. Dicho interés efectivo es el tipo de actualización que iguala el valor en libros del instrumento con la corriente esperada de pagos futuros previstos hasta el vencimiento del pasivo.

No obstante lo anterior, los débitos por operaciones comerciales con vencimiento no superior a un año y que no tienen un tipo de interés contractual se valoran, tanto en el momento inicial como posteriormente, por su valor nominal cuando el efecto de no actualizar los flujos de efectivo no es significativo.

3.8. Subvenciones recibidas

Las subvenciones de carácter monetario se valoran por el valor razonable del importe concedido y las subvenciones no monetarias por el valor razonable del bien recibido, referidos ambos valores al momento de su reconocimiento.

Las subvenciones no reintegrables relacionadas con la adquisición de inmovilizado intangible, material e inversiones inmobiliarias se imputan como ingresos del ejercicio en proporción a la amortización de los correspondientes activos o, en su caso, cuando se produzca su enajenación, corrección valorativa por deterioro o baja en balance.

3.9. Prestaciones a los empleados

Compromisos por pensiones

El Ente opera con planes de pensiones. Los planes se financian mediante pagos a entidades aseguradoras o fondos gestionados externamente, determinados mediante cálculos actuariales periódicos. El Ente tiene planes de aportaciones definidas.

· Planes de pensiones de aportaciones definidas

Un plan de aportaciones definidas es aquel bajo el cual el Ente realiza contribuciones fijas a una entidad separada y no tiene ninguna obligación legal, contractual o implícita de realizar contribuciones adicionales si la entidad separada no dispusiese de activos suficientes para atender los compromisos asumidos.

Para los planes de aportaciones definidas, el Ente paga aportaciones a planes de seguros de pensiones gestionados de forma pública o privada sobre una base obligatoria, contractual o voluntaria. Una vez que se han pagado las aportaciones, el Ente no tiene obligación de pagos adicionales. Las contribuciones se reconocen como prestaciones a los empleados cuando se devengan. Las contribuciones pagadas por anticipado se reconocen como un activo en la medida en que una devolución de efectivo o una reducción de los pagos futuros se encuentren disponibles.

El Ente reconoce un pasivo por las contribuciones a realizar cuando, al cierre del ejercicio, figuren contribuciones devengadas no satisfechas.

El importe aportado por el Ente en el ejercicio 2009 al plan de pensiones ha sido de EMIs 116 (EMIs 112 en el 2008).

3.10. Provisiones y pasivos contingentes

Las provisiones para restauración medioambiental, costes de reestructuración y litigios se reconocen cuando el Ente tiene una obligación presente, ya sea legal o implícita, como resultado de sucesos pasados, es probable que vaya a ser necesaria una salida de recursos para liquidar la obligación y el importe se puede estimar de forma fiable.

Las provisiones se valoran por el valor actual de los desembolsos que se espera que sean necesarios para liquidar la obligación usando un tipo que refleje las evaluaciones del mercado actual del valor temporal del dinero y los riesgos específicos de la obligación. Los ajustes en la provisión con motivo de su actualización se reconocen como un gasto financiero conforme se van devengando.

Las provisiones con vencimiento inferior o igual a un año, con un efecto financiero no significativo no se descuentan.

3.11. Reconocimiento de ingresos

Los ingresos se registran por el valor razonable de la contraprestación a recibir y representan los importes a cobrar por los bienes entregados y los servicios prestados en el curso ordinario de las actividades del Ente, menos devoluciones, rebajas, descuentos y los impuestos.

El Ente reconoce los ingresos cuando el importe de los mismos se puede valorar con fiabilidad, es probable que los beneficios económicos futuros vayan a fluir al Ente y se cumplen las condiciones específicas para cada una de las actividades tal y como se detalla a continuación. No se considera que se pueda valorar el importe de los ingresos con fiabilidad hasta que no se han resuelto todas las contingencias relacionadas con la venta. El Ente basa sus estimaciones en resultados históricos, teniendo en cuenta el tipo de cliente, el tipo de transacción y los términos concretos de cada acuerdo.

Los importes de los impuestos que recaigan sobre las compras de mercaderías y demás bienes, excluido el importe recuperable del Impuesto General Indirecto Canario (IGIC), y de los transportes que les afecten directamente, se registran como mayor valor de los bienes o servicios adquiridos. Los descuentos posteriores a la emisión o recepción, en su caso, de la factura originados por defectos de calidad, incumplimiento de plazos de entrega u otras causas análogas, así como los descuentos por volumen se registran diferenciadamente de los importes de las ventas o compras de bienes e ingresos o gastos por servicios, respectivamente.

El importe de las indemnizaciones abonadas por el rescate anticipado de concesiones administrativas se considera una pérdida en gestión corriente cuando no cumplan los requisitos exigidos por el Plan General Contable para ser registrados como activos.

Si la totalidad o parte de los activos físicos adquiridos cumplieren los requisitos para ser registrados contablemente como activos, se activa la parte del importe pagado que corresponde a dichos activos. Si esta cuantía fuera claramente identificable, se considerará la misma como precio de adquisición, debiendo imputarse a gasto (cuenta 659) el resto del valor del rescate.

Si las evidencias disponibles no permitieran identificar claramente que parte del valor del rescate es atribuible a los activos físicos que pueden ser registrados contablemente como tales, se procede a realizar una tasación pericial que determine el valor razonable de dichos activos, registrándose contablemente dicho valor como precio de adquisición e imputándose a gasto (cuenta 659) el resto del valor del rescate pagado. En el caso de que la tasación pericial determine un valor razonable de los activos físicos adquiridos superior al importe pagado en concepto de rescate de la concesión, como precio de adquisición se activan este último importe (es decir, el efectivamente pagado).

3.12. Arrendamientos

Arrendamiento financiero

El Ente arrienda determinado inmovilizado material. Los arrendamientos de inmovilizado material en los que el Ente tiene sustancialmente todos los riesgos y beneficios derivados de la propiedad se clasifican como arrendamientos financieros. Los arrendamientos financieros se capitalizan al inicio del arrendamiento al valor razonable de la propiedad arrendada o al valor actual de los pagos mínimos acordados por el arrendamiento, el menor de los dos. Para el cálculo del valor actual se utiliza el tipo de interés implícito del contrato y si éste no se puede determinar, el tipo de interés del Ente para operaciones similares.

Cada pago por arrendamiento se distribuye entre el pasivo y las cargas financieras. La carga financiera total se distribuye a lo largo del plazo de arrendamiento y se imputa a la cuenta de pérdidas y ganancias del ejercicio en que se devenga, aplicando el método del tipo de interés efectivo. Las cuotas contingentes son gasto del ejercicio en que se incurre en ellas. Las correspondientes obligaciones por arrendamiento, netas de cargas financieras, se incluyen en “Acreedores por arrendamiento financiero”. El inmovilizado adquirido en régimen de arrendamiento financiero se deprecia durante su vida útil o la duración del contrato, el menor de los dos.

Arrendamiento operativo

Los arrendamientos en los que el arrendador conserva una parte importante de los riesgos y beneficios derivados de la titularidad se clasifican como arrendamientos operativos. Los pagos en concepto de arrendamiento operativo (netos de cualquier incentivo recibido del arrendador) se cargan en la cuenta de pérdidas y ganancias del ejercicio en que se devengan sobre una base lineal durante el período de arrendamiento.

Cuando los activos son arrendados bajo arrendamiento operativo, el activo se incluye en el balance de acuerdo con su naturaleza. Los ingresos derivados del arrendamiento se reconocen de forma lineal durante el plazo del arrendamiento.

3.13. Transacciones entre partes vinculadas

Con carácter general, las operaciones entre empresas del grupo se contabilizan en el momento inicial por su valor razonable. En su caso, si el precio acordado difiere de su valor razonable, la diferencia se registra atendiendo a la realidad económica de la operación. La valoración posterior se realiza conforme con lo previsto en las correspondientes normas.

3.14. Medio Ambiente

Los gastos derivados de las actuaciones encaminadas a la protección y mejora del medio ambiente se contabilizan como gasto en el ejercicio en que se incurren.

Cuando dichos gastos supongan incorporaciones al inmovilizado material, cuyo fin sea la minimización del impacto medio-ambiental y la protección y mejora del medio ambiente, se contabilizan como mayor valor del inmovilizado.

4. GESTIÓN DEL RIESGO FINANCIERO

4.1. Factores de riesgo financiero

Las actividades del Ente están expuestas a diversos riesgos financieros: riesgo de mercado (incluyendo riesgo del tipo de interés y riesgo de precios), riesgo de crédito y riesgo de liquidez. El programa de gestión del riesgo global del Ente se centra en la incertidumbre de los mercados financieros y trata de minimizar los efectos potenciales adversos sobre su rentabilidad financiera. El Ente emplea derivados de cobertura para cubrir ciertos riesgos.

La gestión del riesgo está controlada por el Departamento de Tesorería del Ente que identifica, evalúa y cubre los riesgos financieros con arreglo a las políticas aprobadas por el Consejo de Administración.

a) Riesgo de mercado

Riesgo de tipo de interés de los flujos de efectivo y del valor razonable

Como el Ente no posee activos remunerados importantes, los ingresos y los flujos de efectivo de sus actividades de explotación son bastante independientes respecto de las variaciones en los tipos de interés de mercado.

El riesgo de tipo de interés del Ente surge de los recursos ajenos a largo plazo. Los recursos ajenos emitidos a tipos variables exponen al Ente a riesgo de tipo de interés de los flujos de efectivo. Los recursos ajenos a tipo de interés fijo exponen al Ente a riesgos de tipo de interés sobre el valor razonable.

El Ente realiza permutas de tipo de interés variable a fijo para cubrir el riesgo de tipo de interés del valor razonable que surge cuando ha obtenido recursos ajenos a tipos fijos por encima del objetivo marcado.

b) Riesgo de crédito

El riesgo de crédito surge básicamente de los saldos con clientes.

La cartera de clientes esta altamente diversificada. Los clientes que significan un mayor volumen de negocios, son evaluados periódicamente a los efectos de revisar las condiciones crediticias que le son otorgadas.

c) Riesgo de liquidez

Una gestión prudente del riesgo de liquidez implica el mantenimiento de efectivo, la disponibilidad de financiación mediante un importe suficiente de facilidades de crédito comprometidas. Dado el carácter dinámico del negocio, se han contratado líneas de crédito comprometidas con bancos de solvencia reconocida.

La dirección realiza un seguimiento de las previsiones de la reserva de liquidez del Ente en función de los flujos de efectivo esperados.

5. INMOVILIZADO INTANGIBLE

El detalle y movimiento de las partidas incluidas en “Inmovilizado intangible” en el ejercicio 2008 es el siguiente:

Miles de Euros					
	Saldo al 01.01.08	Altas	Bajas	Traspasos	Saldo al 31.12.08
Coste					
Propiedad industrial	25	-	-	-	25
Derechos de opción de compra	12 503	-	-	-	12 503
Aplicaciones informáticas	3 482	117	-	-	3 599
	16 010	117			16 127
Amortización					
Propiedad industrial	(17)	(2)	-	-	(19)
Aplicaciones informáticas	(2 320)	(554)	-	-	(2 874)
	(2 337)	(556)	-	-	(2 893)
Deterioro del inmovilizado inmaterial	(9 360)				(9 360)
Inmovilizado inmaterial neto	4 313				3 874

El detalle y movimiento de las partidas incluidas en “Inmovilizado intangible” en el ejercicio 2009 es el siguiente:

Miles de Euros					
	Saldo al 31.12.08	Altas	Bajas	Traspasos	Saldo al 31.12.09
Coste					
Propiedad industrial	25	-	-	-	25
Derechos de opción de compra	12 503	-	-	-	12 503
Aplicaciones informáticas	3 599	241	-	-	3 840
	16 127	241			16 368
Amortización					
Propiedad industrial	(19)	(1)	-	-	(20)
Aplicaciones informáticas	(2 874)	(389)	-	-	(3 263)
	(2 893)	(390)	-	-	(3 283)
Deterioro del inmovilizado inmaterial	(9 360)	-	-	-	(9 360)
Inmovilizado inmaterial neto	3 874				3 725

a) *Derechos de opción de compra*

Corresponde a la compra de los derechos expectantes y, en su caso, litigiosos, vinculados a la reversión dimanante de la expropiación realizada en su día por el Ministerio de Defensa sobre las parcelas E y F de la Isleta en Gran Canaria (ver nota 3.1).

El Ente siguiendo el principio de prudencia mantiene provisionados desde el ejercicio 2006 los derechos activados en ejercicios anteriores por importe de EMIs 9.360, correspondientes a la zona protegida de La Isleta, debido a las dudas existentes sobre la capacidad de aprovechamiento y generación de ingresos de dicha superficie protegida.

b) *Inmovilizado intangible totalmente amortizado*

Al 31 de diciembre de 2009 existe inmovilizado intangible, todavía en uso, y totalmente amortizado con un coste contable de EMIs 2.615 (EMIs 836 en el 2008).

c) *Seguros*

El Ente tiene contratadas varias pólizas de seguro para cubrir los riesgos a que están sujetos los bienes del inmovilizado intangible. La cobertura de estas pólizas se considera suficiente.

6. INMOVILIZADO MATERIAL

El detalle y movimiento de las partidas incluidas en Inmovilizado material en el ejercicio 2008 es el siguiente:

Miles de Euros					
	Saldo al 01.01.08	Altas	Bajas	Traspasos	Saldo al 31.12.08
Coste					
Terrenos y bienes naturales	14 237	-	-	18	14 255
Construcciones	486 969	571		67 839	555 379
Equipamientos e instalaciones técnicas	10 563	51	-	118	10 732
Inmovilizado en curso y anticipos	63 935	80 369	(263)	(98 604)	45 437
Otro inmovilizado	13 739	1 296	(86)	290	15 239
Total	589 443	82 287	(349)	(30 339)	641 042
Amortizaciones					
Construcciones	(176 956)	(19 256)	-	-	(196 212)
Equipamientos e instalaciones técnicas	(2 568)	(514)	-	-	(3 082)
Otro inmovilizado	(8 999)	(1 019)	82	-	(9 936)
Total	(188 523)	(20 789)	82		(209 230)
Deterioro inmovilizado material	(10 354)	-	-	-	(10 354)
Inmovilizado material neto	390 566				421 458

El detalle y movimiento de las partidas incluidas en Inmovilizado material en el ejercicio 2009 es el siguiente:

Miles de Euros					
	Saldo al 31.12.08	Altas	Bajas	Traspasos	Saldo al 31.12.09
Coste					
Terrenos y bienes naturales	14 255	-	-	391	14 646
Construcciones	555 379	889	(37)	5 300	561 531
Equipamientos e instalaciones técnicas	10 732	58	-	100	10 890
Inmovilizado en curso y anticipos	45 437	21 604	(225)	(8 930)	57 886
Otro inmovilizado	15 239	663	(51)	2 863	18 714
Total	641 042	23 214	(313)	(276)	663 667
Amortizaciones					
Construcciones	(197 781)	(17 845)	1	-	(215 625)
Equipamientos e instalaciones técnicas	(3 082)	(525)	-	-	(3 607)
Otro inmovilizado	(9 936)	(1 513)		-	(11 449)
Total	(210 799)	(19 883)	1	-	(230 681)
Deterioro inmovilizado material	(10 354)	(111)	-	-	(10 465)
Inmovilizado material neto	419 889				422 521

a) A 31 de diciembre de 2009 existen bienes adscritos cuyo valor neto contable asciende a EMIs 1.781 (EMIs 1.833 en el 2008).

b) A cierre del ejercicio, la Autoridad Portuaria de Las Palmas tiene inversiones comprometidas pendientes de ejecutar por un importe de EMIs 26.102 (EMIs 18.036 en 2008), así como, asistencias técnicas por valor de EMIs 287 (EMIs 657 en 2008).

c) *Deterioro del inmovilizado material*

El Consejo de Administración de fecha 14 de mayo de 2004 aprobó la modificación del proyecto prolongación del Dique Reina Sofía. Dicha modificación supuso la reducción del citado dique según proyecto inicial de 1.190 a 490 metros. Sin embargo, se ejecutó la totalidad de la banqueta-escollera para enrasar los desniveles del suelo marino de una cota de -40 a -26 metros. Los técnicos del Ente estiman que la banqueta ejecutada que no va a ser utilizada en la obra, no está sometida a las mareas y oleajes de superficie, por lo que no sufrirá degradación por el paso del tiempo. En consecuencia, está disponible para posibles futuras ampliaciones del Dique. A pesar de ello, y debido a que en la actualidad dicha inversión no está siendo utilizada y por tanto no contribuye a la generación de ingresos, la Autoridad Portuaria mantiene una provisión por importe de EMIs 8.000, registrada en el ejercicio 2004, correspondiente a la valoración de los metros actualmente sin uso.

Adicionalmente el Ente se ha reconocido en ejercicios anteriores correcciones valorativas por deterioro relativas a la “Restauración de las Salinas de Arinaga”, el “Intercambiador modal de transporte de Santa Catalina” y 4 naves de la Zona franca, ya que de las mismas no se están obteniendo beneficios o rendimientos económicos en la actualidad. La Autoridad Portuaria, por tanto ha decidido reconocerse el deterioro por importe de EMIs 2.354. Adicionalmente en el ejercicio 2009 ha dotado una provisión por deterioro por importe de EMIs 111 correspondiente a inversiones realizadas en las Salinas de Arinaga.

d) *Bienes bajo arrendamiento financiero*

El epígrafe de “Otro inmovilizado material” incluye los siguientes importes de elementos de transporte donde el Ente es el arrendatario bajo un arrendamiento financiero:

Miles de Euros		
	2009	2008
Coste - arrendamientos financieros capitalizados	663	663
Amortización acumulada	(265)	-
Valor contable	398	663

e) *Gastos financieros capitalizados*

Se han capitalizado los gastos financieros que han surgido de la financiación ajena específicamente obtenida para la construcción del Dique de la Esfinge. Estos gastos financieros capitalizados ascienden a EMIs 58 y se han incluido en la línea de “altas” en “Inmovilizado en curso y anticipos”.

Se utilizó una tasa de capitalización del 1,33%, que representa el coste por intereses del préstamo utilizado para financiar el proyecto.

f) Bienes totalmente amortizados

El valor de los elementos del inmovilizado material que se encuentran totalmente amortizados al cierre del ejercicio asciende a EMI\$ 75.948 (EMI\$ 50.435 en 2008) el detalle de los mismos es el siguiente a cierre del ejercicio:

Activos totalmente amortizados	Miles de Euros	
	2009	2008
Inst. Ayuda a navegación	198	189
Inst. Reparación barcos	236	236
Edificaciones	5 306	5 277
Instalaciones generales	20 802	18 766
Pavim. Calzadas y vías circul.	18 590	16 904
Equipos manipulación mercanc.	565	565
Material Flotante	21	21
Equipos de transporte	282	282
Equipos de taller	12	12
Mobiliarios y enseres	603	570
Material diverso	2 561	2 202
E. Proceso de información Hardware	1 693	1 613
Ot. Inmov. Mate. No afectos	489	128
Accesos marítimos	426	426
Obras de abrigo y dársena	186	186
Obras de atraque	23 980	3 058
	75 950	50 435

g) Subvenciones recibidas

Las construcciones han sido financiadas en parte por subvenciones recibidas. (Nota 17).

h) Seguros

El Ente tiene contratadas varias pólizas de seguro para cubrir los riesgos a que están sujetos los bienes del inmovilizado material. La cobertura de estas pólizas se considera suficiente.

7. INVERSIONES INMOBILIARIAS

El detalle y movimiento de las Inversiones Inmobiliarias en el ejercicio 2008 se muestran en la tabla siguiente:

	Miles de Euros				
	Saldo al 01.01.08	Altas	Bajas	Traspasos	Saldo al 31.12.08
Coste					
Terrenos	236 114	-	-	19 294	255 408
Construcciones	84 090	2 851	(70)	11 045	97 916
Total	320 204	2 851	(70)	30 339	353 324
Amortizaciones					
Construcciones	(26 319)	(168)	-	-	(26 487)
Total	(26 319)	(168)	-	-	(26 487)
Inversiones financieras neto	293 885				326 837

El detalle y movimiento de las Inversiones Inmobiliarias en el ejercicio 2009 se muestran en la tabla siguiente:

	Miles de Euros				
	Saldo al 31.12.08	Altas	Bajas	Traspasos	Saldo al 31.12.09
Coste					
Terrenos	255 408	-	-	-	255 408
Construcciones	97 916	1 284	(332)	276	99 144
Total	353 324	1 284	(332)	276	354 552
Amortizaciones					
Construcciones	(27 176)	(4 580)	21	-	(31 735)
Total	(27 176)	(4 580)	21	-	(31 735)
Inversiones financieras neto	326 148				322 817

Las inversiones inmobiliarias comprenden edificios de oficinas en propiedad que se mantienen para la obtención de rentas a largo plazo y no están ocupadas por el Ente.

En la cuenta de pérdidas y ganancias se han reconocido ingresos por las concesiones y autorizaciones provenientes de estas inversiones inmobiliarias cuyo importe asciende a EMI\$ 24.337 (EMI\$ 19.523 en el 2008) y por concepto de alquileres por importe de EMI\$ 47 (EMI\$ 24 en 2008).

a) En este epígrafe figura la adquisición del edificio escuela a la Sociedad Estatal de Estiba y desestiba del Puerto de Las Palmas por un valor de EMI\$. 5.000.

b) Bienes totalmente amortizados

El valor de los elementos del inversiones inmobiliarias que se encuentran totalmente amortizados al cierre del ejercicio asciende a EMI\$ 5.057 (EMI\$ 5.053 en 2008) el detalle de los mismos es el siguiente a cierre del ejercicio:

Activos totalmente amortizados	Miles de Euros	
	2009	2008
Edificaciones	1 783	1 783
Pavim. Calzadas y vías circul.	2 846	2 842
Obras de atraque	428	428
	5 057	5 053

c) Seguros

El Ente tiene contratadas varias pólizas de seguro para cubrir los riesgos a que están sujetos los bienes del inmovilizado material. La cobertura de estas pólizas se considera suficiente.

8. ANÁLISIS DE INSTRUMENTOS FINANCIEROS

8.1. Análisis por categorías

El valor en libros de cada una de las categorías de instrumentos financieros establecidas en la norma de registro y valoración de “Instrumentos financieros”, excepto las inversiones en el patrimonio de empresas del grupo, multigrupo y asociadas (Nota 9), es el siguiente:

	Miles de euros	
	Activos financieros a largo plazo	
	Créditos	
	Derivados	
	Otros	
	2009	2008
Préstamos y partidas a cobrar (Nota 11)	9 497	5 444
Derivados de cobertura (Nota 12)	-	258
Otros	-	-
	9 497	5 702

	Activos financieros a corto plazo	
	Créditos	
	Derivados	
	Otros	
	2009	2008
Préstamos y partidas a cobrar (Nota 11)	51 229	33 214
Inversiones mantenidas hasta el vencimiento (Nota 10)	300	-
Derivados de cobertura (Nota 12)	-	557
Otros	13	13
	51 542	33 784
	61 039	39 486

	Miles de euros			
	Pasivos financieros a largo plazo			
	Deudas con entidades de crédito		Derivados Otros	
	2009	2008	2009	2008
Débitos y partidas a pagar (Nota 18)	125 383	126 365	4 525	7 970
Derivados de cobertura (Nota 12)		-	9 325	3 187
	125 383	126 365	13 850	11 157

	Pasivos financieros a corto plazo			
	Deudas con entidades de crédito		Derivados Otros	
	2009	2008	2009	2008
Débitos y partidas a pagar (Nota 18)	69 196	59 651	29 756	44 245
Derivados de cobertura (Nota 12)	-	-	485	926
	69 196	59 651	30 241	45 171
	194 579	186 016	44 091	56 328

8.2 Análisis por vencimientos

Los importes de los instrumentos financieros con un vencimiento determinado o determinable clasificados por año de vencimiento son los siguientes:

	Miles de euros						
	Activos financieros						
	2010	2011	2012	2013	2014	Años posteriores	Total
Otras inversiones financieras:							
Créditos a empresas (Nota 11)	51 229	8 374	715	357	5	46	60 726
Derivados	-	-	-	-	-	-	-
Inversiones mantenidas hasta el vencimiento (Nota 10)	300	-	-	-	-	-	300
Otros activos financieros	13	-	-	-	-	-	13
	51 542	8 374	715	357	5	46	61 039

	Pasivos financieros						
	2010	2011	2012	2013	2014	Años posteriores	Total
Debitos y partidas a pagar a empresas (Nota 18)	29 488	315	157	163	170	3 581	33 874
Deudas con entidades de crédito (Nota 18)	69 196	3 891	6 412	6 854	6 877	101 349	194 579
Acreedores por arrendamiento financiero (Nota 18)	268	139	-	-	-	-	407
Derivados (Nota 12)	485	304	-	-	-	9 021	9 810
	99 437	4 649	6 569	7 017	7 047	113 951	238 670

9. PARTICIPACIONES EN EMPRESAS DEL GRUPO, MULTIGRUPO Y ASOCIADAS

a) Participaciones en empresas del Grupo

Nombre y domicilio	Forma jurídica	Actividad	Fracción de capital		Derechos de voto	
			Directo %	Indirecto %	Directo %	Indirecto %
2008:						
Sdad Estatal de Estiba y Desestiba del Puerto de La Luz y Las Palmas, S.A.	Sociedad Anónima	La cesión y gestión de personal a las empresas estibadoras que operan en el Puerto de La Luz y Las Palmas en Gran Canaria	51%	0%	51%	0%
2009:						
Sdad Estatal de Estiba y Desestiba del Puerto de La Luz y Las Palmas, S.A.	Sociedad Anónima	La cesión y gestión de personal a las empresas estibadoras que operan en el Puerto de La Luz y Las Palmas en Gran Canaria	51%	0%	51%	0%

La empresa del Grupo en la que el Ente tiene participación no cotiza en Bolsa.

Las Sociedades de Estiba y Desestiba se constituyen al amparo del Real decreto Ley 2/1986, del 23 de mayo, sobre el servicio público de estiba y desestiba de buques. Su actividad consiste en la cesión y gestión de personal a las empresas estibadoras que operan en los Puertos de La Luz y Las Palmas en Gran Canaria.

De acuerdo a los Estatutos de dicha sociedad, se constituye sin animo de lucro, debiendo repercutir por tanto el déficit o superávit del ejercicio, entre el accionariado privado mediante el ajuste de las tarifas.

Los importes del capital, reservas, resultado del ejercicio y otra información de interés, según aparecen en las cuentas anuales individuales auditadas 2007 y 2008, son como sigue:

Sociedad	Miles de Euros						
	Patrimonio neto						
	Capital	Reservas	Otras partidas	Resultado explotación	Resultado ejercicio	Valor contable en la matriz	Deterioro valor participación
2007:							
Sdad. Estatal de Estiba y Desestiba del Puerto de La Luz y Las Palmas, S.A.	4 021	16	-	-	-	2 014	-
	4 021	16	-	-	-	2 014	-
2008:							
Sdad. Estatal de Estiba y Desestiba del Puerto de La Luz y Las Palmas, S.A.	4 021	16	-	-	-	2 014	-
	4 021	16	-	-	-	2 014	-

10. INVERSIONES MANTENIDAS HASTA EL VENCIMIENTO

El movimiento de los activos financieros a corto plazo en el ejercicio 2009 se resume a continuación:

	Miles de Euros			
	2008	Altas	Bajas	2009
Imposiciones a corto plazo	-	300	-	300
	-	300	-	300

Las altas realizadas en el ejercicio se corresponden con inversiones realizadas en imposiciones a plazo fijo a corto plazo en entidades financieras con una tasa media de rentabilidad de un 1,2%, el saldo a cierre del ejercicio se corresponde con imposiciones con vencimiento a corto plazo por importe de EMIs 300.

11. PRÉSTAMOS Y PARTIDAS A COBRAR

El detalle de los préstamos y partidas a cobrar es el siguiente:

	Miles de Euros	
	2009	2008
Préstamos y partidas a cobrar a largo plazo:		
Préstamo a Sociedad Estatal de Estiba y Desestiba de Arrecife S.A	79	61
Créditos a empresas	3 940	-
Crédito a Emalsa	68	74
Créditos al personal	702	598
Subvenciones oficiales a l/p (Nota 17)	4 716	4 719
Provisiones por deterioro del valor	(8)	(8)
	9 497	5 444
Préstamos y partidas a cobrar a corto plazo:		
Cientes	28 454	22 874
Deudores empresas del grupo (Nota 29)	119	49
Deudores	220	214
Préstamo a Sociedad Estatal de Estiba y Desestiba de Arrecife S.A	78	144
Crédito a Emalsa	7	7
Anticipo de remuneraciones	96	91
Créditos a c/p	210	215
Subvenciones oficiales a c/p (Nota 17)	27 913	14 093
Intereses a corto plazo	483	483
Provisiones por deterioro del valor	(6 351)	(4 956)
	51 229	33 214
	60 726	38 658

Los valores razonables de los préstamos y partidas a cobrar se aproximan al importe por el que están registrados en libros.

Los valores contables de los préstamos y partidas a cobrar están denominados en su totalidad en miles de euros.

a) Préstamo a Sociedad Estatal de Estiba y Desestiba de Arrecife S.A.

Corresponde a un crédito participativo de los recogidos en el R.D.L. 7/1996, de 7 de junio a favor de la Sociedad Estatal de Estiba y Desestiba de Arrecife S.A. formalizado en 1997 en base al acuerdo del Consejo de Administración de la Autoridad Portuaria de Las Palmas y la autorización del Ente Puertos del Estado de fecha 20 de mayo de 1997. Dicho crédito se concede para cubrir los desajustes de tesorería producidos en aplicación del II Acuerdo Marco.

El préstamo se concedió inicialmente por un plazo de 10 años, y un periodo de carencia de 3. Posteriormente, con fecha 17 de mayo de 2005 la Autoridad Portuaria concertó con la Sociedad Estatal de Estiba y Desestiba de Arrecife S.A., el pago del crédito participativo por importe de EMIs 721, acordando la amortización en 60 cuotas mensuales a partir del 30 de junio de 2005, mediante la emisión de 60 pagarés con vencimientos mensuales por importe de EMIs 12 cada uno, a excepción del último pagaré por valor de EMIs 13.

Durante el ejercicio 2009 se acordó que el saldo pendiente de amortizar se refinanciara con nuevas cuotas, con pagarés por importe de EMIs 6 cada uno, a excepción del último pagaré por valor de EMIs 7.

A 31 de diciembre de 2009, el importe pendiente de cobro asciende a EMIs 157 (EMIs 205 en 2008), de los cuales EMIs 79 (EMIs 61 en 2008) corresponden a pagarés a cobrar a largo plazo y EMIs 78 (EMIs 144 en 2008) a corto plazo.

A 31 de diciembre de 2009 los intereses devengados pendientes de cobro ascienden a EMIs 483. El Ente tiene registrada una provisión de EMIs 483 correspondiente al 100% de los intereses devengados y no cobrados, siguiendo el criterio de prudencia.

b) Créditos a empresas

Se corresponde con los créditos concedidos a las empresas por aplazamientos o fraccionamientos de la deuda para el pago de las tasas portuarias. El Ente ha procedido a reclasificar a largo plazo la deuda aplazada o fraccionada superior a un año.

c) Crédito a Emalsa

Con fecha 08 de enero de 1996 se firma el contrato con Emalsa en virtud del cual la Autoridad Portuaria vende a Emalsa toda la red de tuberías y obra civil accesoria para el suministro de agua a instalaciones fijas situadas en el Recinto Portuario.

Se trata de una venta aplazada por importe de EMIs 469, en la que el cobro va a tener lugar en 30 años, a razón de EMIs 16 al año. El cobro se realiza por anualidades anticipadas.

A 31 de diciembre de 2009, el importe pendiente de cobro asciende a EMIs 75 (EMIs 81 en 2008), de los cuales EMIs 68 (EMIs 74 en 2008) corresponden a importes a cobrar a largo plazo y EMIs 7 (EMIs 7 en 2008) a corto plazo.

d) Créditos al personal

Se corresponde con los créditos concedidos al personal. A 31 de diciembre de 2009, el importe pendiente de cobro asciende a EMIs 911 (EMIs 812 en 2008), de los cuales EMIs 702 (EMIs 598 en 2008) corresponden a importes a cobrar a largo plazo y EMIs 209 (EMIs 214 en 2008) a corto plazo.

e) Clientes

La situación de los saldos a cobrar de clientes al 31 de diciembre de 2008 es la siguiente:

Situación deuda	Miles de euros						Total
	Puerto de La Luz y de Las Palmas	Arrecife	Puerto del Rosario	Salinetas	Arinaga	Dársena Deportiva de L.P.	
Bloqueadas	2 736	28	7	1 928	130	97	4 926
No notificadas	475	65	2	-	50	118	710
Período voluntario	10 114	949	456	105	6	250	11 880
Vencidas	676	72	4	158	404	228	1 542
Ejecutiva	2 848	332	98	49	567	240	4 134
Facturas anuladas	(313)	-	-	-	-	(5)	(318)
	16 536	1 446	567	2 240	1 157	928	22 874

La situación de los saldos a cobrar de “clientes” y “créditos a empresas a largo plazo” al 31 de diciembre de 2009 es la siguiente:

Situación deuda	Miles de euros						Total
	Puerto de La Luz y de Las Palmas	Arrecife	Puerto del Rosario	Salinetas	Arinaga	Dársena Deportiva de L.P.	
Bloqueadas	13 790	401	29	1 928	113	93	16 354
No Notificadas	927	3	-	-	-	113	1 043
Período Voluntario	5 650	744	264	42	47	203	6 950
Vencidas	3 236	128	43	254	20	63	3 744
Ejecutiva	2 937	296	168	-	687	215	4 303
	26 540	1 572	504	2 224	867	687	32 394

f) Provisiones por deterioro de valor

A 31 de diciembre de 2009, la provisión por deterioro de las cuentas a cobrar a clientes es EMIs 5.868 (EMIs 4.473 en el 2008).

El movimiento de la provisión por pérdidas por deterioro de valor de las cuentas a cobrar a clientes durante el ejercicio 2009 ha sido la siguiente:

	Miles de Euros	
	2009	2008
Saldo inicial	4 473	1 395
Provisión por deterioro de valor de cuentas a cobrar	-	4 384
Aplicaciones	89	-
Saldo final	5 868	4 473

El reconocimiento y la reversión de las correcciones valorativas por deterioro de las cuentas a cobrar a clientes se han incluido dentro de “Pérdidas, deterioro y variación de provisiones por operaciones comerciales” en la cuenta de pérdidas y ganancias.

El resto de las cuentas incluidas en “Préstamos y cuentas a cobrar” no han sufrido deterioro del valor a excepción de los intereses a cobrar a la Sociedad Estatal de Estiba y Desestiba de Arrecife, S.A. que se encuentran provisionadas por importe de EMIs 483 (ver nota 11.a.)

La exposición máxima al riesgo de crédito a la fecha de presentación de la información es el valor razonable de cada una de las categorías de cuentas a cobrar indicadas anteriormente. El Ente no mantiene ninguna garantía como seguro.

12. INSTRUMENTOS FINANCIEROS DERIVADOS

El Ente utiliza instrumentos financieros derivados para cubrir los riesgos a los que se encuentra expuesta por la variación en los tipos de interés. En el marco de dichas operaciones el Ente ha contratado determinados instrumentos financieras de cobertura según el detalle que se expone a continuación:

- Instrumentos financieros de permuta financiera de tipo de interés

El Ente utiliza derivados sobre tipos de interés para cubrir operaciones y flujos de efectivo futuros significativos.

El Ente aplica contabilidad de coberturas, y documenta las Relaciones de cobertura y mide sus efectividades según requiere la norma vigente. Se trata en todos los casos de coberturas de Flujos de Efectivo de compromisos en firme, cuya exposición es del tipo de interés variable cubriéndolo a tipo de interés fijo.

A 31 de Diciembre de 2009 se encuentran vigentes una serie de operaciones de permuta financiera de tipos de interés, no genuinos, contratados con las Entidades financieras con el objeto de dar cobertura de flujos de efectivo de tipo de interés de los préstamos vinculados a dichas operaciones.

El desglose es el siguiente:

	Entidad	Clasificación	Vencimiento	Importe contratado en miles de euros	Valor razonable 2009		Valor razonable 2008	
					Activo	Pasivo	Activo	Pasivo
Permuta financiera de tipo de interés	Barclays	Cobertura de tipo de interés	2010	20 000	-	485	-	926
Permuta financiera de tipo de interés	BSCH (*)	Cobertura de tipo de interés	2011	6 000	-	304	258	-
Permuta financiera de tipo de interés	BSCH (*)	Cobertura de tipo de interés	2009	21 000	-	-	511	-
Collar Coste Cero Creciente sobre Euribor 3M	Caja Madrid	Cobertura de tipo de interés	2009	10 000	-	-	46	-
Permuta financiera de tipo de interés	BSCH (*)	Cobertura de tipo de interés	2025	23 420	-	4 200	-	-

(*) “Swap Bonificado Escalonado con Barrera Knock - In in arrears”

Adicionalmente, el Ente tiene contratados una serie de derivados financieros implícitos los cuales se detallan a continuación:

Fecha Operación	Nominal Miles de euros	Fecha inicio	Fecha vencimiento	Valor razonable 2009		Valor razonable 2008	
				Activo	Pasivo	Activo	Pasivo
30.06.06	27 000	30.06.06	31.03.2026	-	1 971	-	1 480
22.12.06	6 000	22.12.06	30.12.2026	-	447	-	346
22.12.06	11 000	22.12.06	22.12.2026	-	717	-	141
28.06.07	7 500	28.06.07	28.06.2027	-	885	-	795
28.06.07	7 500	28.06.07	28.06.2027	-	801	-	425

El importe de las liquidaciones devengadas y no abonados al cierre del ejercicio asciende a EMIs 678 (EMIs 626 en 2008).

El valor razonable total de los derivados de cobertura se clasifica como un activo o pasivo no corriente si el vencimiento de la partida cubierta es superior a 12 meses y como un activo o pasivo corriente si el vencimiento restante de la partida cubierta es inferior a 12 meses.

Los derivados de tipo de interés se han contratado de tal manera que sean efectivos, y por ello se registren íntegramente en Patrimonio.

13. EFECTIVO Y OTROS ACTIVOS LÍQUIDOS EQUIVALENTES

	Miles de Euros	
	2009	2008
Tesorería	3 905	4 493
	3 905	4 493

14. PATRIMONIO

a) Patrimonio

	Miles de Euros	
	2009	2008
Patrimonio inicial	354 293	354 293
Patrimonio Ley 27/1992	4 476	4 476
	358 769	358 769

a) Patrimonio inicial

Con la entrada en funcionamiento de la Autoridad Portuaria de Las Palmas el 1 de enero de 1993, se produjo la sucesión en la titularidad del patrimonio del Organismo Autónomo Junta de Obras del Puerto quedando subrogada en su misma posición en las relaciones jurídicas de las que aquel fuera parte. Este epígrafe del balance recoge el valor de los elementos adscritos a la Autoridad Portuaria de Las Palmas a la fecha de su constitución.

b) Patrimonio Ley 27/1992.

Recoge el importe (EMIs 4.234) correspondiente al valor de los elementos del inmovilizado material, que correspondientes a señales marítimas, se le adscribieron a la Autoridad Portuaria basándose en el apartado 6 de la Disposición Adicional Sexta de la Ley de Puertos. Adicionalmente, se incluye la transferencia de acciones de las Sociedades Estatales de Estiba y Desestiba por importe de EMIs 242.

15. RESERVAS Y RESULTADOS DE EJERCICIOS ANTERIORES

Reservas

	Miles de Euros	
	2009	2008
Reserva beneficios acumulados	46 373	48 631
Reserva para inversiones en Canarias	5 555	5 555
Resultados negativos de ejercicios anteriores	(7 144)	(15 824)
Reserva por primera aplicación	(2 049)	(2 049)
	42 735	36 313

a) Reserva para Inversiones en Canarias

El Ente tiene dotada la Reserva para Inversiones en Canarias (R.I.C.) regulada en la Ley 19/1994 de modificación del Régimen Económico y Fiscal de 6 de julio. De acuerdo a dicha ley los sujetos pasivos del Impuesto sobre Sociedades tendrán derecho a la reducción en la base imponible de este impuesto, con el límite del 90% del beneficio no distribuido, de las cantidades que destinen de sus beneficios a la constitución de una reserva para inversiones en Canarias. Las cantidades destinadas a esta reserva deberán materializarse en el plazo máximo de tres años, contado

desde la fecha de devengo del impuesto correspondiente al ejercicio en que con cargo a cuyo resultado se ha dotado la misma, en la realización de una serie de inversiones (activos fijos nuevos, suscripción de Deuda Pública Canaria, o suscripción de acciones o participaciones en capital de sociedades domiciliadas en Canarias, que a su vez inviertan en activos aptos).

La Reserva para Inversiones será indisponible en tanto que los bienes en que se materialice deben permanecer en el activo del Ente durante el período establecido legalmente.

A 31 de diciembre de 2009 la totalidad del importe destinado a la reserva ha sido materializado en inversiones permitidas por la Ley.

b) Fondo de contribución interportuario

En el ejercicio 2004, con la entrada en vigor de la Ley 48/2003, se creó el Fondo de Compensación Interportuario como instrumento de redistribución de recursos del sistema portuario estatal, que es administrado por Puertos del Estado de conformidad con los acuerdos adoptados por el Comité de Distribución del Fondo, y se dotará anualmente en el presupuesto de explotación individual de dicho organismo público.

El artículo 13.4 de la citada Ley establece que la cuantía acumulada de aportación de cada Autoridad Portuaria se determina por agregación de los siguientes importes correspondientes al ejercicio anterior:

- c.1) El 80% de los ingresos devengados por la tasa por servicio de señalización marítima correspondiente a los buques incluidos en el apartado 5.a) del artículo 30 de la Ley.
- c.2) Hasta el 12% de los recursos generados por las operaciones, excluyendo la cantidad correspondiente al Fondo de Compensación aportada o recibida y los ingresos por la tasa por servicio de señalización marítima. El porcentaje a aplicar será fijado anualmente por el Comité de Distribución del Fondo, y se reducirá un 50% para las Autoridades Portuarias del Archipiélago Canario, Baleares y de Ceuta y Melilla. Este porcentaje ha quedado fijado para el ejercicio 2009 en el 6%.

Por otro lado, las aportaciones recibidas por las Autoridades Portuarias con cargo a este Fondo serán determinadas con carácter anual por el Consejo Rector de Puertos del Estado.

16. RESULTADO DEL EJERCICIO

a) Propuesta de distribución del resultado

La propuesta de distribución de resultados del ejercicio 2009, que presentará el Presidente de la Autoridad Portuaria al Consejo de Administración en base a las cuentas anuales del ejercicio elaboradas y sometidas a su consideración por el Director, es la siguiente:

	Miles de Euros	
	2009	2008
Base de reparto		
Pérdida del ejercicio	(5 335)	8 680
	(5 335)	8 680
Aplicación		
Resultados negativos de ejercicios anteriores	(5 335)	8 680
	(5 335)	8 680

17. SUBVENCIONES RECIBIDAS

El detalle de las subvenciones de capital no reintegrables que aparecen en el balance en el ejercicio 2008 bajo el epígrafe “Subvenciones, donaciones y legados recibidos” es el siguiente:

	Miles de euros			
	Saldo al 01.01.08	Aumentos	Traspaso a resultados	Saldo al 31.12.08
Subvenciones de capital	70 576	37 882	(2 914)	105 544
Otras subvenciones de capital	26	-	(2)	24
Ingresos por reversión de concesiones	17 303	2 851	(693)	19 461
Subvenciones donaciones y legados	16 164	-	(12)	16 152
	104 069	40 733	(3 621)	141 181

El detalle de las subvenciones de capital no reintegrables que aparecen en el balance en el ejercicio 2009 bajo el epígrafe “Subvenciones, donaciones y legados recibidos” es el siguiente:

	Miles de euros			
	Saldo al 31.12.08	Aumentos	Traspaso a resultados	Saldo al 31.12.09
Subvenciones de capital	105 544	27 913	(4 192)	129 265
Otras subvenciones de capital	24	-	(2)	22
Ingresos por reversión de concesiones	19 461	1 273	(1 127)	19 607
Subvenciones donaciones y legados	16 152	-	(10)	16 142
	141 181	29 186	(5 331)	165 036

a) Subvenciones de capital

El detalle de subvenciones oficiales de capital al cierre del ejercicio es el siguiente:

	Miles de euros					
	Importe devengado	Importe cobrado	Pendiente de cobro	Imputado en resultados de ejercicios anteriores	Imputado a resultado del ejercicio	Ingresos a distribuir en varios
Programa 1989-1993 (FEDER)	8 480	8 480	-	700	211	7 569
Programa 1989-1993 (REGIS)	1 014	1 014	-	879	68	69
Programa 1994-1999 (FEDER)	11 570	11 570	-	3 070	97	8 403
Programa 1994-1999 (REGIS)	6 419	6 419	-	5 005	426	988
Fondos RED 97	75	75	-	47	5	23
Programa 2000-2006 (FEDER)	50 275	50 275	-	6 692	1 641	41 942
Subvención daños de temporal	1 036	1 036	-	373	17	646
Programa 2006-2008 (FEDER)	43 649	38 935	4 715	209	1 727	41 713
Programa 2007-2013 (FEDER-RUP)	2 909	-	2 909	-	-	-
Programa 2007-2013 (COHESIÓN)	25 005	-	25 005	-	-	-
	150 432	117 804	32 629	16 975	4 192	129 265

Estas subvenciones se enmarcan dentro de un plan de cofinanciación del FEDER y REGIS a Puertos del Estado. El destino de las subvenciones de la Autoridad Portuaria de Las Palmas es la financiación de las actuales obras de ampliación del Puerto de La Luz y Las Palmas, del Puerto de Arrecife (Lanzarote) y del Puerto del Rosario (Fuerteventura), así como la construcción del Muelle de Agüimes en Arinaga. Durante el ejercicio, se han traspasado a resultados EMIs 4.192 (EMIs 2.914 en el 2008) en función de la amortización de los bienes financiados con dichas subvenciones.

A 31 de diciembre de 2009, el importe pendiente de cobro de dichas subvenciones asciende a EMIs 32.629 (EMIs 18.812 en el 2008), de los cuales EMIs 4.716 (EMIs 4.719 en el 2008) corresponden a subvenciones a cobrar a largo plazo y EMIs 27.913 (EMIs 14.093 en el 2008) a corto plazo.

18. DÉBITOS Y PARTIDAS A PAGAR

Miles de Euros		
	2009	2008
Débitos y partidas a pagar a largo plazo:		
- Préstamos con entidades de crédito	125 383	126 365
- Financiación anticipada	3 159	6 284
- Fianzas recibidas	1 277	1 298
- Acreedores por arrendamiento financiero	139	388
	129 908	134 335
Débitos y partidas a pagar a corto plazo:		
- Préstamos con entidades de crédito	68 096	58 065
- Intereses a corto plazo con entidades de crédito	1 100	1 586
- Proveedores y acreedores	3 686	3 462
- Subvenciones anticipadas	6 786	1 820
- Otros deudas no comerciales	18 992	38 671
- Acreedores por arrendamiento financiero	268	275
	98 952	103 896
	228 860	238 231

a) Préstamos con entidades de crédito

El desglose de la deuda con entidades de crédito se detalla a continuación:

Entidad	Fecha de vencimiento	Tipo	Tipo de interés	Miles de euros							Total
					2010	2011	2012	2013	2014	2015 y siguientes	
CIA	11/11/2018	Préstamo	Euribor + 0,07%	6 580	498	498	498	498	498	1 992	4 482
Caja Madrid	28/06/2024	Préstamo	Euribor - 0,18%	13 000	867	867	867	867	867	8 266	12 601
BSCH	30/06/2024	Préstamo	Euribor + 0,10%	11 420	11 248	-	-	-	-	-	11 248
BSCH	30/06/2024	Préstamo	Euribor + 0,07%	12 000	11 819	-	-	-	-	-	11 819
Caja Madrid	31/01/2025	Préstamo	Euribor + 0,12%	10 000	333	667	667	667	667	7 000	10 001
Caja Madrid	24/02/2026	Préstamo	Euribor + 0,075%	10 000	-	333	667	667	667	7 666	10 000
BBVA	31/03/2026	Préstamo	Euribor - i	27 000	-	1 350	1 800	1 800	1 800	22 050	27 000
BSCH	02/02/2026	Préstamo	Euribor + 0,08%	6 000	-	175	356	363	369	4 735	5 999
BBVA	30/12/2026	Préstamo	Euribor + ii	6 000	-	-	400	400	400	4 800	6 000
BSCH	22/12/2026	Préstamo	Euribor - iii	11 000	-	-	733	733	733	8 800	10 999
BBVA	28/06/2027	Préstamo	Euribor - iv	7 500	-	-	174	361	377	6 587	7 499
BSCH	28/06/2027	Préstamo	Euribor - v	7 500	-	-	250	500	500	6 250	7 500
Bankinter	06/07/2010	Préstamo	Euribor - vi	27 046	27 046	-	-	-	-	-	27 046
Barclays	09/06/2010	Crédito	Euribor + 0,35%	30 000	16 285	-	-	-	-	-	16 285
BEI	30/10/2034	Préstamo	Euribor + 0,608%	25 000	-	-	-	-	-	25 000	25 000
				68 096	3 891	6 412	6 856	6 878	101 346		193 479
Corto plazo											68 096
Largo plazo											125 383

- i. El capital prestado devengará a un tipo de interés nominal anual del 3,05%, durante los dos primeros años de duración del préstamo, 3,40% durante los tres años inmediatos siguientes, y del 3,80 % durante los restantes años de duración del préstamo y hasta la fecha de su último vencimiento, siempre que el Euribor a doce meses del segundo día hábil inmediato anterior al de finalización de cada período de interés no supere estricta y respectivamente al 4%, al 4,25% y al 4,75%, aplicándose en caso contrario y para este período de interés, dicho Euribor menos un margen del 0,05 % en todos los casos.
Cualquier alteración de plazos o importes derivados de una cancelación anticipada, total o parcial del presente préstamo conllevará la cancelación total, o parcial del Derivado Financiero.
- ii. El capital prestado devengará, desde el momento de su entrega, un tipo de interés nominal anual del 3,81% y hasta la fecha de su vencimiento, siempre que el Euribor a tres meses del segundo día hábil inmediato anterior al de inicio de cada período de interés no supere el 5%, aplicándose en caso contrario, y para ese período de interés, dicho Euribor más un margen del 0%.
- iii. Si en la fecha de revisión el Euribor trimestral fuese inferior al 5% el acreditado paga el 3,81%. Si fuese igual o superior al 5%, pagará en ese período trimestral Euribor tres meses + 0,00%.

- iv. El tipo de interés nominal anual del préstamo es el 4,43% hasta su vencimiento, siempre que el Euribor a tres meses del segundo día hábil inmediato anterior al de inicio de cada período de interés no supere el 4,85%, aplicándose en caso contrario, y para ese período de interés, dicho Euribor menos un margen del 0,05% conforme a las reglas establecidas en el contrato de préstamo.
- v. El tipo de interés a aplicar es el Euribor a plazo de tres meses. Si el tipo de interés del segundo día hábil anterior a la fecha de inicio del período de cálculo de que se tratase resulta ser igual o inferior al 4,85%, el tipo de interés aplicable a dicho período de cálculo será del 4,43% anual. Pero si el tipo de interés del segundo día hábil anterior a la fecha de inicio del período de cálculo sea superior al 4,85% el tipo de interés aplicable a dicho período será el resultado de sustraer a dicho tipo de interés Euribor a plazo de 3 meses un margen del 0,05%.
- vi. El tipo de interés a aplicar es el Euribor a plazo de tres meses. El índice de referencia variará si la media aritmética del EURIBOR, hubiera variado al alza o la baja, 0,05 puntos, o más, respecto del tipo de referencia vigente para el contrato en la fecha de la modificación, en cada uno de los tres días hábiles anteriores al que la entidad de crédito acuerde la modificación.
- El importe de los intereses devengados y no abonados al cierre del ejercicio asciende a EMIs 422 (EMIs 694 en 2008). Adicionalmente, el Ente ha provisionado a cierre del ejercicio EMIs 678 (EMIs 626 en 2008) en concepto de liquidaciones de derivados financieros devengados y no abonados. (Ver nota 12)
- El Ente dispone de las siguientes líneas de crédito no dispuestas:
- | Miles de Euros | | |
|-------------------------------------|---------------|------------|
| | 2009 | 2008 |
| Tipo variable: | | |
| - con vencimiento superior a un año | 13 715 | 611 |
| | 13 715 | 611 |
- b) Financiación anticipada
- Financiación anticipada Terminal de contenedores MID Atlantic, SAU
- En las condiciones establecidas para la concesión otorgada a MID Atlantic, SAU de fecha 12 de junio de 2002, se establecía que la concesionaria debería aportar a la Autoridad Portuaria un importe de 3.606 miles de euros, que tendría el carácter de préstamo de financiación y se recuperaría mediante la deducción de dicho importe del canon por ocupación del dominio público portuario, que se liquidará a la Sociedad por importe neto de la mencionada financiación.
- Con fecha 5 de noviembre de 2009 se acepta la solicitud de Terminal de Contenedores MID Atlantic, S.A.U. de compensación de la deuda tributaria de las liquidaciones emitidas por la ocupación del dominio público portuario de la citada concesión del Puerto de Las Palmas, adicionalmente también se aceptó la compensación de las liquidaciones de la concesionaria La Luz, Terminal de contenedores ya que Terminal de contenedores MID Atlantic, SAU responde por la deudas originadas por dicha sociedad.
- En el ejercicio 2009 el importe de la deducción del canon asciende a EMIs 247 (EMIs 200 en el 2008), por lo que el importe pendiente de la financiación concedida al Ente asciende a EMIs 3.159 (EMIs 3.406 en el 2008).
- Financiación anticipada Terminal de contenedores Operaciones Portuarias Canarias, SA
- En las condiciones establecidas para la concesión otorgada a Operaciones Portuarias Canarias, SA de fecha 18 de Octubre de 2006, se establecía que la concesionaria debería aportar a la Autoridad Portuaria un importe de 3.005 miles de euros, que tendría el carácter de préstamo de financiación y se recuperaría mediante la deducción de dicho importe del canon por ocupación del dominio público portuario, que se liquidará a la Sociedad por importe neto de la mencionada financiación. En el ejercicio 2008 el importe de la deducción del canon ascendió a EMIs 39, por lo que el importe pendiente de la financiación concedida al Ente ascendió a EMIs 2.878.
- Con fecha 28 de julio de 2009 se acordó la compensación del total del crédito de la financiación anticipada, con Terminal de contenedores Operaciones Portuarias Canarias, SA, con parte de la deuda tributaria que dicha sociedad mantenía con el Ente.
- Memoria Anual/09

c) Otras deudas no comerciales

	Miles de Euros	
	2009	2008
Proveedores de inmovilizado	9 569	32 259
Anticipos de clientes	2 181	1 182
Fianzas recibidas a c/p	48	154
Depósitos recibidos a c/p	6 954	4 919
Otras deudas	230	157
	18 992	38 671

d) Acreedores por arrendamiento financiero

Los pasivos por arrendamiento financiero están efectivamente garantizados si los derechos al activo arrendado re-
vierten al arrendador en caso de incumplimiento.

La obligación bruta por el arrendamiento financiero – pagos mínimos por arrendamiento (Nota 6):

	Miles de Euros	
	2009	2008
Hasta 1 año	281	142
Más de 2 años	282	422
Cargos financieros futuros por arrendamientos financieros	(16)	(41)
Valor actual de los pasivos por arrendamiento financiero	407	663

19. OTRAS PROVISIONES

Los importes y variaciones experimentados durante el ejercicio 2008 por las partidas que componen este epígrafe
son los siguientes:

	Miles de euros				
	01.01.08	Dotación	Exceso	Aplicación	31.12.08
Provisión para impuestos	1 438	1 018		(104)	2 352
Provisión para responsabilidades	13 781	526		(1 468)	12 839
Provisión para riesgos y gastos	15 219	1 544	-	(1 572)	15 191

Los importes y variaciones experimentados durante el ejercicio 2009 por las partidas que componen este epígrafe
son los siguientes:

	Miles de euros					
	31.12.08	Dotación	Exceso	Aplicación	Traspaso	31.12.09
Provisión para impuestos	2 352	912	-	-	-	3 264
Provisión para responsabilidades	12 839	9 217	(452)	(2)	2 014	23 616
Provisión para riesgos y gastos	15 191	10 129	(452)	(2)	2 014	26 880

a) Provisión para impuestos

Recoge principalmente el Impuesto sobre Bienes Inmuebles reclamados por la Administración Local y que se en-
cuentran pendientes de pago por no estar el Ente en conformidad con los importes liquidados.

b) Provisión para responsabilidades

El desglose de esta provisión a 31 de diciembre de 2009 es el siguiente:

	Miles de Euros	
	2009	2008
Premio de jubilación voluntaria	100	98
Tarifas por servicios portuarios reclamadas ante el Ministerio de Fomento	5 622	2 303
Reclamación de la tarifa T-95	685	667
Reclamaciones de intereses por obras anteriores al 2006	1 942	1 867
Provisión reclamación judicial Esponja del Teide	230	222
Provisión de activos de la Sociedad Estatal de Estiba y Desestiba de Las Palmas, S.A.	9 322	7 308
Procedimiento de expropiación forzosa de un solar, iniciado el 26 de julio de 1956	5 325	-
Otros	390	374
	23 616	12 839

Se relacionan a continuación los principales conceptos incluidos en esta provisión:

I) Premio de jubilación voluntaria

El convenio colectivo en vigor hasta el 31 de diciembre de 2004 establecía un premio por jubilación anticipada de
2.000 euros. Existe una provisión por el valor actual de los pagos futuros estimados, que asciende al cierre del ejer-
cicio a EMLs 100 (EMLs 98 en el 2008), no habiendo tenido lugar durante el ejercicio una aplicación (EMLs 19 en 2008)
por este concepto al no haberse jubilado trabajadores durante el 2009.

II) Tarifas por servicios portuarios reclamadas ante el Ministerio de Fomento

Determinadas tarifas portuarias fueron cuestionadas y se presentaron reclamaciones ante el Ministerio de Fomento
y la Audiencia Nacional. Asimismo, a finales del ejercicio 2005 (octubre y noviembre) el Tribunal Constitucional dictó
sentencias por las que declara nulos los apartados 1 y 2 del artículo 70 de la Ley 27/1992 de Puertos del Estado y
de la Marina Mercante, en los que se establecía el régimen tarifario de precios privados que siguió hasta la entrada
en vigor de la Ley 48/2003. De esta forma, las tarifas facturadas como precios privados (T0-T9) desde la entrada en
vigor de la Ley 27/1992 hasta el 31 de diciembre del año 2000 quedan sin cobertura legal. Sin embargo, según la
Disposición Adicional séptima de la Ley 14/2000, de medidas fiscales, administrativas y del orden social, “las tarifas
por los servicios prestados a los usuarios (...) cuyas liquidaciones sean anuladas por sentencias judiciales firmes (...)”
serán nuevamente exigidas a los usuarios que hayan recibido los correspondientes servicios, mediante la práctica de
nuevas liquidaciones”. Estas nuevas liquidaciones podrán ser refacturadas con un régimen tarifario contemplado en
la propia ley, y las nuevas liquidaciones no podrán ser superiores a las originales por el principio de seguridad jurídica.
La Dirección de la Autoridad Portuaria estimaba que la tarifa a la que se refacturaría no diferiría significativamente de la
originalmente aplicada, con lo que el perjuicio máximo podría ser la aplicación de intereses legales.

Posteriormente el Tribunal Constitucional el 18 de mayo de 2009 dictó la Sentencia 116/2009 por la que se declara
inconstitucional el apartado primero de la Disposición Adicional Trigésimo cuarta de la Ley 55/1999, de 29 de diciem-
bre, de medidas fiscales, administrativas y de orden social por ser contraria a los principios de seguridad jurídica e
interdicción de la arbitrariedad recogidos en el artículo 9.3 de la Constitución Española, por ello durante el ejercicio
2009 el Ente ha realizado un análisis de todas las reclamaciones efectuadas por dichas tarifas ascendiendo el importe
a devolver por el principal a EMLs 3.771, asimismo, se ha realizado un recálculo de los intereses legales devengados
por dichas reclamaciones ajustando el exceso de provisión de ejercicios anteriores, con abono a la cuenta de pérdi-
das y ganancias, por importe de EMLs 452.

III) Reclamación de la tarifa T-95

Con fecha 6 de octubre de 2000, el Tribunal Superior de Justicia de Canarias (TSJC) dictó sentencia en la que se
anulaba el acuerdo del Consejo de Administración de fecha 25 de septiembre de 1997, por el que se aprobaba la mo-
dificación de la tarifa T-9. Ante esta resolución judicial, el Consejo de Administración acordó, en su reunión de 19 de
diciembre de 2000, interrumpir la facturación de la tarifa a partir del 1 de enero de 2001. Parte de los consignatarios
a quienes se había facturado dicha tarifa mientras estuvo vigente han reclamado a la Autoridad Portuaria de Las Pal-
mas su devolución; el Ente rechazó dichas solicitudes alegando que la sentencia del TSJC aludida se halla recurrida
en casación ante el Tribunal Supremo, y la exigencia de que deben presentarse las facturas originales para asegurar
la restitución de los importes indebidamente cobrados a los usuarios finales. Dichos consignatarios acudieron a la
siguiente instancia, el Tribunal Económico Administrativo Regional (TEAR), y a la fecha se desconoce cuál será el
desenlace final de estas reclamaciones.

Siguiendo el principio de prudencia, se constituyó una provisión por el total importe facturado hasta el 31 de di-
ciembre de 2000, por EMLs 1 010, que posteriormente se ha reducido para aquellos clientes de los que no se tiene

constancia que hayan presentado reclamación, y siempre y cuando hayan transcurrido cuatro o más años desde la fecha de facturación. Adicionalmente, se ha ido dotando una provisión anual por el interés legal que pudiera resultar exigible. Como consecuencia de esto, al 31 de diciembre de 2008, el Ente tenía registrada una provisión de EMIs 465 por el importe facturado no prescrito y del que no existe sentencia firme y de EMIs 202 en concepto de intereses. Durante el ejercicio 2009 se ha procedido a dotar la actualización de los intereses de la citada tarifa que ascienden a EMIs 18.

IV) Reclamaciones de intereses por obras anteriores al 2006

Se corresponde a cuatro reclamaciones de intereses por obras anteriores al ejercicio 2006, por importe de EMIs 1.770. El Ente en el ejercicio 2009 ha dotado un importe de EMIs 75 (EMIs 97 en 2008) que se corresponde con los intereses que pudieran surgir de tales reclamaciones.

V) Provisión reclamación judicial esponja del Teide:

En Abril de 2001 el Ente envió escrito a la Entidad La Esponja del Teide, S.L., empresa que presta servicios de limpieza para la Autoridad Portuaria, por el que, comunicó a la misma su voluntad de ejercer la opción de compra de una determinada máquina barredora por el precio de EMIs 30 y de una embarcación por el precio de EMIs 180.

Posteriormente, la sociedad La Esponja del Teide, manifestó la conformidad y aceptación del precio ofrecido, solicitando, al propio tiempo la formalización del contrato ante Notario. Consecuentemente con lo anterior, la Compañía reitera nuevamente su solicitud de formalización del contrato y requiere al Ente el pago del precio no satisfecho más los intereses legales, a partir de Abril de 2001, desde la cuál ha incurrido en mora.

Debido a las discrepancias que han tenido lugar entre las partes, la Autoridad Portuaria ha procedido a provisionar el importe tanto de la maquinaria por valor de EMIs 30 como el del buque por valor de EMIs 180 hasta que se resuelvan las discrepancias entre las partes. El Ente en el ejercicio 2009 ha dotado un importe de EMIs 8 (EMIs 12 en 2008) que se corresponde con los intereses que pudieran surgir de dicha reclamaciones

VI) Provisión de activos de Sociedad Estatal de Estiba y Desestiba de Las Palmas, S.A.

En las provisiones figura la correspondiente a créditos de Sestiba, S.A. por importe de EMIs 9.322. Esta provisión se realiza con la finalidad de considerar desde un punto de vista de máxima prudencia valorativa las vicisitudes que pudieran tener los créditos de Sestiba frente a las empresas accionistas de la misma, habida cuenta de la larga duración del Plan de Viabilidad de la empresa. Esta provisión se realiza a los únicos efectos de no distorsionar la valoración que pudieran tener en las cuentas consolidadas, ya que la Autoridad Portuaria de Las Palmas en ningún caso es deudor ni responsable de dichos créditos, pero mientras que formen cuentas consolidadas, se estima procedente efectuar la mencionada provisión.

VII) Procedimiento de expropiación forzosa de un solar, iniciado el 26 de julio de 1956

La Sala de lo Contencioso Administrativo del Tribunal Superior de Justicia de Canarias dictó, con fecha 13 de julio de 2001, sentencia firme sobre el procedimiento de expropiación forzosa de un solar, iniciado el 26 de julio de 1956, obligando al Ente a indemnizar al anterior propietario o a sus herederos mediante el pago del correspondiente justiprecio. A cierre del ejercicio 2006, la provisión registrada ascendía a EMIs 1.388.

El 8 de febrero de 2007 el Juzgado Provincial de Expropiación Forzosa de Las Palmas adoptó por unanimidad fijar un justiprecio de la finca en la cantidad de EMIs 1.388.

Con fecha 21 de marzo de 2007, la Autoridad Portuaria pagó dicha indemnización por el Banco Santander, por lo que durante el ejercicio 2007 llevó a cabo la aplicación de dicha provisión.

Con posterioridad a la resolución del Jurado Provincial de Expropiación Forzosa de Las Palmas, la parte demandante recurrió la sentencia ante la Sala de lo Contencioso Administrativo del Tribunal Superior de Justicia de Canarias, solicitando una indemnización adicional en concepto de justiprecio de EMIs 9.848, así como, unos intereses de demora por importe de MIs 3.491.

Con fecha 01 de julio de 2009 se estima parcialmente el recurso contencioso administrativo interpuesto por la parte de la demandante contra el Acuerdo del Jurado Provincial de Expropiación de Las Palmas, por el que se condena al Ente al pago en concepto de justiprecio de EMIs 6.393 más premio de afección. A dicha cantidad habría que mino-
rarle el pago por importe de EMIs 1.388 efectuado en 2007. A cierre del ejercicio, el Ente ha procedido a registrar la provisión correspondiente la cual asciende a EMIs 5.325.

20. IMPUESTO SOBRE BENEFICIOS Y SITUACIÓN FISCAL

a) Impuesto de Sociedades

En relación con el Impuesto de Sociedades, la Ley 43/1995, de 27 de diciembre, reguladora del impuesto, establecía en su artículo 9 la exención de determinadas entidades. El citado artículo 6 de la LIS fue modificado por la Ley 66/1997, de 30 de diciembre, que supuso el establecimiento de una nueva disciplina fiscal para el sector público. Fruto de esta modificación, desapareció la exención relativa a las entidades del artículo 6.5 de la Ley General Presupuestaria. Sin embargo, la propia Ley 66/1997, en su disposición transitoria primera, estableció un régimen transitorio para las entidades que hubiesen disfrutado de exención hasta la modificación del artículo 9 de la LIS. Este régimen transitorio permitía continuar disfrutando del régimen de exención durante los periodos impositivos que se iniciasen en los tres años siguientes a la fecha de entrada en vigor de la LOFAGE. En consecuencia, el Ente ha estado sujeto y no exento del impuesto desde el ejercicio 2001.

La ley 24/2001, de 27 de diciembre, de Medidas Fiscales, Administrativas y del Orden Social para 2002 introdujo las siguientes modificaciones a lo referido anteriormente:

- Las Autoridades Portuarias son declaradas entidades parcialmente exentas del Impuesto de Sociedades.
- El tipo impositivo a aplicar es el 25% sobre las tarifas por servicios no asociados a la utilización del dominio público portuario, así como los ingresos accesorios a la explotación y los financieros.

Para el ejercicio 2009, se ha realizado el cálculo del impuesto, llegándose a la conclusión de que no es necesario registrar gasto alguno por este concepto, principalmente debido a las deducciones por inversión y empleo generadas pendientes de compensar.

b) Impuesto General Indirecto Canario

De acuerdo con las modificaciones incluidas en la Ley de Puertos 48/2004, de 26 de noviembre, de régimen económico y/o de prestación de servicios de los puertos de interés general, el régimen de IGIC que resulta aplicable es el siguiente:

- a) Tasas por ocupación privativa del dominio público portuario y Tasa por aprovechamiento especial del dominio público portuario: Régimen general (tipo del 5 %).
- b) Tasas por utilización especial de las instalaciones portuarias: Régimen general (tipo del 5 %). Sujeto y no exento, excepto en aquellos casos que pueda resultar aplicable la exención plena por exportaciones o/y operaciones asimiladas a las exportaciones de los artículos 11 y 12 LIGIC, en relación con entregas de bienes y prestaciones de servicios a buques afectados a navegación marítima internacional, salvamento y asistencia marítima o bien pesca costera y de altura.

c) Tasas por servicios no comerciales:

- c.1) Tasa por servicios generales: Sujeta; exenta o no exenta del IGIC en función de la tasa a la que vaya asociada.
- c.2) Tasa por servicios de señalización marítima: No sujeta al IGIC.

21. ADMINISTRACIONES PÚBLICAS

El detalle de Otras deudas con las Administraciones Públicas es el siguiente:

	Miles de Euros	
	2009	2008
Hac. Púb., deudor div. conc.	1 281	2 179
Org. Seg. Social deudores	30	28
Hacienda Pública IVA soportado	429	1 514
Hac. Púb., ret. y pagos a cta	35	69
	1 775	3 790

El detalle de Otros créditos con las Administraciones Públicas es el siguiente:

	Miles de Euros	
	2009	2008
Hª Pª Acreedora por conceptos fiscales	620	609
Organismo Seg. Social acreedora	326	306
	946	915

22. INGRESOS Y GASTOS

a) Importe neto de la cifra de negocios

El importe neto de la cifra de negocios correspondiente a las actividades ordinarias del Ente las cuales se realizan todas en el mercado canario.

b) Gastos de personal

	Miles de Euros	
	2009	2008
Sueldos, salarios y asimilados e indemnizaciones	10 631	9 505
Cargas sociales:		
- Aportaciones y dotaciones para pensiones (Nota 3.9)	116	3 747
- Otras cargas sociales	112	3 354
	14 494	12 971

El número promedio de personas empleadas durante el ejercicio económico por categorías es el siguiente:

b.1) Personal fijo sujeto a convenio:

Categorías	Miles de Euros					
	Hombre	2009 Mujer	Total	Hombre	2008 Mujer	Total
Grupo II Banda I Niv. I	4	2	6	-	-	-
Grupo II Banda I Niv. II	10	3	13	6	6	12
Grupo II Banda I Niv. IV	1	-	1	-	-	-
Grupo II Banda I Niv. V	7	-	7	6	-	6
Grupo II Banda I Niv. VII	1	2	3	-	-	-
Grupo II Banda I Niv. VIII	1	1	2	2	3	5
Grupo II Banda II Niv. I	2	2	4	3	1	4
Grupo II Banda II Niv. II	6	3	9	2	2	4
Grupo II Banda II Niv. III	19	-	19	17	-	17
Grupo II Banda II Niv. IV	8	1	9	6	1	7
Grupo II Banda II Niv. V	21	8	29	8	2	10
Grupo II Banda II Niv. VI	11	3	14	21	1	22
Grupo II Banda II Niv. VII		-	-	-		
Grupo II Banda II Niv. VIII	17	10	27	33	17	50
Grupo III Banda I Niv. IV	24	-	24	1	-	1
Grupo III Banda I Niv. V	2	1	3	24	-	24
Grupo III Banda I Niv. I	1	-	1	2	-	2
Grupo III Banda II Niv. II	65	-	65	3	3	6
Grupo III Banda II Niv. III	24	2	26	81	2	83
Grupo III Banda II Niv. IV	-	-	-	1	-	1
Grupo III Banda II Niv. V	-	-	-	-	-	-
Grupo III Banda II Niv. VI	2	-	2	3	-	3
Grupo III Banda II Niv. VII	-	-	-	1	-	1
	236	38	274	220	38	258

b.2) Personal contratado sujeto a convenio:

Categorías	Miles de Euros					
	Hombre	2009 Mujer	Total	Hombre	2008 Mujer	Total
Grupo II Banda II Niv. IV	-	-	-	1	-	1
Grupo II Banda II Niv. V	-	1	1	-	2	2
Grupo II Banda II Niv. VIII	1	2	3	1	1	2
Grupo III Banda II Niv. II	-	-	-	-	1	1
Grupo III Banda II Niv. III	21	3	24	21	1	22
Grupo III Banda II Niv. VI	-	-	-	1	-	1
	22	6	28	24	5	29

b.3) Personal fuera de convenio:

Categorías	Miles de Euros					
	Hombre	2009 Mujer	Total	Hombre	2008 Mujer	Total
Jefes de Área	2	-	2	2	1	3
Jefes de Departamento	6	4	10	6	4	10
Jefes de División	6	4	10	6	4	10
Jefes de Unidad	2	2	4	2	1	3
Secretaria	-	1	1	-	1	1
Presidente	1	-	1	1	-	1
Director	1	-	1	1	-	1
	18	11	29	18	11	29

El número de personas empleadas al cierre del ejercicio económico por categorías es el siguiente:

b.1) Personal fijo sujeto a convenio:

Categorías	Miles de Euros 2009		
	Hombre	Mujer	Total
Grupo II Banda I Niv. I	4	2	6
Grupo II Banda I Niv. II	10	4	14
Grupo II Banda I Niv. IV	1	-	1
Grupo II Banda I Niv. V	7	-	7
Grupo II Banda I Niv. VII	1	2	3
Grupo II Banda I Niv. VIII	1	1	2
Grupo II Banda II Niv. I	2	3	5
Grupo II Banda II Niv. II	6	3	9
Grupo II Banda II Niv. III	19	-	19
Grupo II Banda II Niv. IV	8	1	9
Grupo II Banda II Niv. V	21	8	29
Grupo II Banda II Niv. VI	11	3	14
Grupo II Banda II Niv. VII	10	17	27
Grupo II Banda II Niv. VIII	10	-	10
Grupo III Banda I Niv. IV	24	-	24
Grupo III Banda I Niv. V	2	1	3
Grupo III Banda II Niv. I	1	-	1
Grupo III Banda II Niv. II	65	-	65
Grupo III Banda II Niv. III	24	2	26
Grupo III Banda II Niv. IV	-	-	0
Grupo III Banda II Niv. V	-	-	0
Grupo III Banda II Niv. VI	2	-	2
Grupo III Banda II Niv. VII	-	-	0
	229	47	276

b.2) Personal contratado sujeto a convenio:

Categorías	Miles de Euros 2009		
	Hombre	Mujer	Total
Grupo II Banda II Niv. IV	-	-	0
Grupo II Banda II Niv. V	-	1	1
Grupo II Banda II Niv. VIII	-	2	2
Grupo III Banda II Niv. II	-	-	0
Grupo III Banda II Niv. III	22	3	25
Grupo III Banda II Niv. VI	-	-	0
	22	6	28

b.3) Personal fuera de convenio:

Categorías	Miles de Euros 2009		
	Hombre	Mujer	Total
Jefes de Área	2	0	2
Jefes de Departamento	6	4	10
Jefes de División	6	4	10
Jefes de Unidad	2	2	4
Secretaría	-	1	1
Presidente	1	-	1
Director	1	-	1
	18	11	29

c) Bajo el epígrafe de Servicios Exteriores se recogen los siguientes conceptos:

	Miles de Euros	
	2009	2008
Arrendamientos	175	553
Publicidad y propaganda	310	357
Suministros	1 301	1 209
Reparaciones y conservación	2 346	3 154
Servicios profesionales	1 907	1 544
Otros servicios	7 294	3 026
	13 333	9 843

d) Aportación a Puertos del Estado

El epígrafe Aportación a Puertos del Estado incluido en otros gastos de explotación recoge la contribución del 2% de los ingresos por tasas establecida en la Ley 48/2003.

e) Resultado por enajenaciones de inmovilizado

	Miles de Euros	
	2009	2008
Inmovilizado intangible		
Inmovilizado material (Nota 6)	(348)	(64)
	(348)	(64)

23. RESULTADO FINANCIERO

a) Ingresos y gastos financieros

	Miles de Euros	
	2009	2008
Ingresos financieros:		
- Ingresos financieros por intereses de demora	84	88
- Intereses por préstamo Sociedad Estatal de Estiba y Desestiba de Arrecife S.A	-	297
- Incorporación al activo de gastos financieros	58	
- Otros ingresos financieros	560	197
	702	582
Gastos financieros:		
- Intereses de deudas	(6 401)	(7 665)
- Por actualización de provisiones (Nota 25)	(121)	(526)
- Otros gastos financieros	(561)	(451)
	(7 083)	(8 642)
	(6 381)	(8 060)

b) Deterioro y resultado por enajenaciones de instrumentos financieros

	Miles de Euros	
	2009	2008
Pérdidas por deterioro:		
- De créditos	-	(298)
	-	(298)
Resultados por enajenaciones y otras:		
- Enajenación de participaciones en empresas del grupo y asociadas	-	5
	-	5
	-	(293)

24. FLUJOS DE EFECTIVO DE LAS ACTIVIDADES DE EXPLOTACIÓN

	Miles de Euros	
	2009	2008
Resultado del ejercicio antes de impuestos	(5 335)	8 680
Ajustes del resultado:		
Amortización del inmovilizado	24 852	21 514
Correcciones valorativas por deterioro	111	-
Variación de provisiones	10 008	1 018
Imputación de subvenciones y concesiones	(4 204)	(2 925)
Resultados por bajas y enajenaciones del inmovilizado	348	64
Resultados por bajas y enajenaciones de instrumentos financieros	-	(5)
Ingresos financieros	(701)	(582)
Gastos financieros	7 083	8 642
Variación de valor razonable en instrumentos financieros	-	-
Ingresos traspasados al resultado por concesiones revertidas	(1 127)	(693)
Imputación a resultados de anticipos recibidos por ventas o prestación de servicios	-	(239)
Otros ingresos y gastos	226	263
	36 596	27 057
Cambios en el capital corriente:		
Existencias	-	-
Deudores y otras cuentas a cobrar	(6 978)	(2 244)
Otros activos corrientes	60	(16)
Acreedores y otras cuentas a pagar	1 333	(65)
Otros pasivos corrientes	1 592	(1 675)
Otros activos y pasivos no corrientes	(333)	56
	(4 326)	(3 944)
Otros flujos de efectivo de las actividades de explotación:		
Pagos de intereses	(7 424)	(8 461)
Cobros de dividendos	-	-
Cobros de intereses	192	582
Cobros de subvención de intereses de demora por litigios tarifarios	-	-
Cobros (pagos) por impuesto sobre beneficios	(40)	-
Otros pagos (cobros)	(2)	(1 572)
	(7 274)	(9 451)
Flujos de efectivo de las actividades de explotación	19 661	22 342

25. FLUJOS DE EFECTIVO DE LAS ACTIVIDADES DE INVERSIÓN

	Miles de Euros	
	2009	2008
Pagos por inversiones:		
Empresas del grupo y asociadas	-	-
Inmovilizado intangible	(252)	(123)
Inmovilizado material	(48 095)	(81 865)
Inversiones inmobiliarias	(12)	-
Otros activos financieros	(3 956)	(144)
Activos no corrientes mantenidos para la venta	-	-
Otros activos	-	-
	(52 315)	(82 132)
Cobros por desinversiones:		
Empresas del grupo y asociadas	-	415
Inmovilizado intangible	-	-
Inmovilizado material	63	14
Inversiones inmobiliarias	-	-
Otros activos financieros	(234)	-
Activos no corrientes mantenidos para la venta	-	-
Otros activos	4 130	2 367
	3 959	2 796
Flujos de efectivo de las actividades de inversión	(48 356)	(79 336)

26. FLUJOS DE EFECTIVO DE LAS ACTIVIDADES DE FINANCIACIÓN

	Miles de Euros	
	2009	2008
Cobros y pagos por instrumentos de patrimonio:		
Emisión de instrumentos de patrimonio	-	-
Amortización de instrumentos de patrimonio	-	-
Adquisición de instrumentos de patrimonio propio	-	-
Enajenación de instrumentos de patrimonio propio	-	-
Subvenciones, donaciones y concesiones	19 063	26 414
	19 063	26 414
Cobros y pagos por instrumentos de pasivo financiero:		
Emisión:		
Obligaciones y otros valores negociables	-	-
Deudas con entidades de crédito	25 000	29 385
Deudas con empresas del grupo y asociadas	-	-
Otras deudas	-	-
Devolución y amortización de:		
Obligaciones y otros valores negociables	-	-
Deudas con entidades de crédito	(15 956)	-
Deudas con empresas del grupo y asociadas	-	-
Otras deudas	-	-
	9 044	29 385
Pagos por dividendos y remuneraciones de otros instrumentos de patrimonio:		
Dividendos	-	-
Remuneración de Otros instrumentos de patrimonio	-	-
Flujos de efectivo de las actividades de las actividades de financiación	28 107	55 799

27. CONTINGENCIAS

a) Pasivos contingentes

El Ente tiene pasivos contingentes por litigios surgidos en el curso normal del negocio de los que no se prevé que surjan pasivos significativos distintos de aquellos que ya están provisionados (Nota 19).

A la fecha de formulación se desconoce cuál será el sentido de las resoluciones que recaerán sobre los siguientes litigios o reclamaciones, ni el efecto que podrían tener sobre las presentes cuentas anuales:

1. El Tribunal de Cuentas del Estado remitió en el ejercicio 2003 a la Autoridad Portuaria un “Informe de Fiscalización del Cumplimiento por las Empresas Estatales de las Obligaciones Establecidas por la Ley en Relación con el Patrimonio Histórico o Artístico”. En dicho Informe, el Tribunal estima que las Autoridades Portuarias han incumplido el artículo 68.1 de la Ley de Patrimonio Histórico Español, que establece que en el presupuesto de cada obra pública, financiada total o parcialmente por el Estado, se incluya una partida equivalente al 1% de los fondos que sean de aportación estatal con destino a financiar trabajos de conservación o enriquecimiento del Patrimonio Histórico Español. La Autoridad Portuaria de Las Palmas, siguiendo las directrices establecidas desde Puertos del Estado, alegó el 12 de marzo de 2003 su disconformidad con las conclusiones del Tribunal, basándose principalmente en el principio de autofinanciación, por el que las obras públicas realizadas por el Ente se ejecutan sin cargo alguno para las arcas del Estado.
2. La entidad mercantil Disa Corporación Petrolífera, S.A. ha presentado desde el ejercicio 2002 diversas demandas civiles en el Juzgado de Primera Instancia nº 12 de Las Palmas, contra la totalidad de la facturación que, en concepto de tarifa T-3, el Ente le ha realizado en los ejercicios 2001 a 2004. El importe total pendiente de cobro por este concepto al cierre del ejercicio asciende a EMLs 1.928, cantidad que se encuentra avalada y totalmente provisionada en el epígrafe de provisión para insolvencias.

c) Garantías comprometidas con terceros

1. El Ente actúa de avalista en las siguientes operaciones, depositadas en las entidades financieras con las que se opera, según se detalla en el cuadro siguiente:

Entidad	A favor de:	Miles de euros
La Caixa	Varios	9 117
Bankinter	Varios	53
Banco Santander	Varios	255
		9 425

El primer grupo, se corresponde principalmente en un montante de EMIls 9.000, a un aval solidario a favor de Sociedad Estatal de Estiba y Desestiba de Las Palmas, S.A formalizado durante el ejercicio 2009, por el 100% de un préstamo obtenido por ésta y con fecha de vencimiento el 30 de septiembre de 2019.

El segundo grupo recoge avales depositados ante instancias judiciales como parte de los procedimientos de embargo y venta judicial de diversos buques, así como un aval por la concesión por parte del Ministerio de Defensa para las obras de Restauración de la Cantera del Roque Ceniciento en la Isleta. No se considera que exista riesgo para el Ente en estas operaciones.

El tercer grupo recoge avales en concepto de Impuesto sobre la Renta de No Residentes Ejercicio 2004 en el que figura como destinatario la Agencia Estatal de la Administración Tributaria. Por otro lado, existe otro aval para la garantía del pago en la suspensión de las liquidaciones recurridas en concepto del IBI 2004 y para la garantía del pago en la suspensión del acto administrativo impugnado mediante reclamación económico administrativo.

28. RETRIBUCIÓN AL CONSEJO DE ADMINISTRACIÓN Y ALTA DIRECCIÓN

a) Retribución a los miembros del Consejo de Administración

La remuneración de los miembros del Consejo de Administración por todos los conceptos en el ejercicio 2009, incluidos dietas y gastos de desplazamiento, asciende a EMIls 142 (EMIls 143 en 2008).

No existen obligaciones contratadas en materia de pensiones o seguros de vida con respecto a los miembros del Consejo de Administración. Tampoco se les ha concedido anticipos o créditos de ninguna clase.

b) Retribución y préstamos al personal de alta dirección

La remuneración total pagada en el ejercicio 2009 al personal de alta dirección asciende a un importe total de EMIls 228 (EMIls 223 en 2008).

29. OTRAS OPERACIONES CON PARTES VINCULADAS

a) Cuentas y partidas a cobrar a empresas del grupo:

	Miles de Euros	
	2009	2008
Sociedad Estatal de Estiba y desestiba del Puerto de La Luz y de Las Palmas, S.A.	119	49
	119	49

b) Cuentas y partidas a pagar a empresas del grupo:

	Miles de Euros	
	2009	2008
Puertos del Estado	24	-
Sociedad Estatal de Estiba y desestiba del Puerto de La Luz y de Las Palmas, S.A.	-	17
	24	17

c) Las transacciones que se detallan a continuación se realizaron con partes vinculadas:

	Miles de Euros	
	2009	2008
Sociedad Estatal de Estiba y desestiba del Puerto de La Luz y de Las Palmas, S.A.:		
- Arrendamientos	116	-
- Prestación de servicios	24	60
	116	84

El importe correspondiente con el arrendamiento por un lado se debe al alquiler con respecto al inmueble identificado como “Edificio de Vestuarios y sus accesorios” sito en la calle 22 de Mayo de 1986 propiedad de la Autoridad Portuaria de Las Palmas, y por otro lado con la concesión por el edificio del Muelle Pesquero sito en el Puerto de La Luz y de Las Palmas.

30. INFORMACIÓN SOBRE MEDIO AMBIENTE

El Ente ha adoptado las medidas oportunas en relación con la protección y mejora del medio ambiente y la minimización, en su caso, del impacto medioambiental, cumpliendo la normativa vigente al respecto.

Durante el presente ejercicio se ha incurrido en gastos derivados de actuaciones medioambientales por un importe total de EMIls 2.328 (EMIls 1.781 en 2008), entre los que destaca el servicio portuario de recogida de basura.

Durante el ejercicio el Ente no ha realizado inversiones de carácter medioambiental. No se ha considerado necesario registrar ninguna dotación para riesgos y gastos de carácter medioambiental, ni existen contingencias relacionadas con la protección y mejora del medio ambiente, ni responsabilidades de naturaleza medioambiental ni compensaciones pendientes de recibir al respecto.

31. HECHOS POSTERIORES AL CIERRE

No se han producido acontecimientos relevantes después de cierre del ejercicio que deban reflejarse en esta memoria.

REELABORACIÓN DE LAS CUENTAS ANUALES DEL EJERCICIO 2009

El Director de la Autoridad Portuaria de Las Palmas en fecha 02 de agosto de 2010 y de conformidad con el artículo 43.2.d) de la Ley 62/1997 de 26 de diciembre de Puertos del Estado y la Marina Mercante procede a reelaborar las cuentas anuales del ejercicio comprendido entre el 1 de enero de 2009 y el 31 de diciembre de 2009, las cuales vienen constituidas por los documentos anexos que preceden a este escrito, cuyas hojas se presentan ordenadas correlativamente.



02

2. CARACTERÍSTICAS TÉCNICAS DE LOS PUERTOS

108	2.1	Condiciones Generales
111	2.2	Instalaciones al servicio del comercio marítimo
128	2.3	Servicio Portuario Básico
129	2.4	Instalaciones para buques
131	2.5	Medios mecánicos de tierra
135	2.6	Material flotante
137	2.7	Accesos terrestres y comunicaciones
142	2.8	Breve descripción de las instalaciones para tráficos específicos



2.1. CONDICIONES GENERALES

	LAS PALMAS	ARRECIFE	PUERTO DEL ROSARIO
2.1.1. SITUACIÓN			
Longitud	15°25' W	13°33' W	13°52' W
Latitud	28°09'N	28°57' N	28°30'N
2.1.2. RÉGIMEN DE VIENTOS			
Reinante	N.W.	N.W.	N.E.
Dominante	N.E. a N.W.	N.E. a N.W.	N. a N.E.
2.1.3. RÉGIMEN DE TEMPORALES EN AGUAS PROFUNDAS O TEMPORALES TEÓRICOS			
Largo			
Máxima altura de ola (2h = Hs)	14,90 m.	11,12 m.	7,90 m.
Máxima longitud de ola (2L)	20,90 s.	15,50 s.	11,00 s.
Ola significativa			
A partir de datos registrados			
Altura de ola significativa con un período de retorno de 50 años	7,63 m.	5,69 m.	4,06 m.
2.1.4. MAREAS			
Máxima carrera de marea	3 m.	3,15 m.	3 m.
Cota de la B.M.V.E. respecto al cero del puerto	0,00 m.	0,00 m.	0,00 m.
Cota de la P.M.V.E. id.	3 m.	3,15 m.	3 m.
2.1.5. ENTRADA			
2.1.5.2. BOCAS DE ENTRADA			
Orientación	N (1°)	–	N
Ancho	500 m.	400	150
Calado	30 m.	25	14
Máxima corriente controlada	< 1 nudo/knt.	< 1	< 1
PUERTO INTERIOR			
Orientación	350°	315°	345°
Ancho	700 m.	300	150
Calado	14 m.	20	10
Máxima corriente controlada	< 1 nudo/knt.	< 1	< 1

2.1.5.4 MAYOR BUQUE ENTRADO EN EL ÚLTIMO AÑO

	MAYOR ESLORA		MAYOR CALADO	
	Zona 1	Zona 2	Zona 1	Zona 2
PUERTO DE LAS PALMAS				
Nombre	INDEPENDENCE OF THE SEAS	BERGE STAHL	GRAND VENETICO	BERGE STAHL
Nacionalidad	BAH	NOR	LIB	NOR
G.T.	154.407	175.720	73.116	175.720
Eslora	338,92	343,01	262	343,01
Calado máximo	8,5	23,03	17,22	23,03
Tipo	PASAJEROS PUROS	MINERALERO (Ore Carrier)	GRANELERO	MINERALERO (Ore Carrier)
PUERTO DE SALINETAS				
Nombre	MAR PATRICIA	--	MAR PATRICIA	--
Nacionalidad	MTA	--	MTA	--
G.T.	10.527	--	10.527	--
Eslora	153,23	--	153,23	--
Calado máximo	9,2	--	9,2	--
Tipo	CRUDO(Tanker)	--	CRUDO(Tanker)	--
PUERTO DE ARRECIFE				
Nombre	INDEPENDENCE OF THE SEAS	WEC VELAZQUEZ	TORM OHIO	WEC VELAZQUEZ
Nacionalidad	BAH	CYP	DEN	CYP
G.T.	154.407	9.962	23.235	9.962
Eslora	338,92	134,44	182,55	134,44
Calado máximo	8,5	8,71	11,21	8,71
Tipo	PASAJEROS PUROS	PORTACONTENEDORES	Crudo (Tanker)	PORTACONTENEDORES
PUERTO DEL ROSARIO				
Nombre	AIDALUNA	FAYCAN	TORM OHIO	FAYCAN
Nacionalidad	ITL	SPN	DEN	SPN
G.T.	69.203	3.984	23.235	3.984
Eslora	252	109,5	182,55	109,5
Calado máximo	7,2	6,81	11,21	6,81
Tipo	PASAJEROS PUROS	Crudo (Tanker)	Crudo (Tanker)	Crudo (Tanker)

2.1.6 SUPERFICIES DE FLOTACIÓN (HA)
2.1.6.1 ZONA 1

Situación	Antepuerto	Comerciales	Dársenas Pesqueras	Resto	Total (Ha.)
PUERTO DE LAS PALMAS					GRAN CANARIA
Reina Sofía (Repar/Graneles)		58,2596			58,2596
León y Castillo, Elder, Gran Canaria, Virgen del Pino (Terminales)		34,4205			34,4205
León y Castillo, M. Grande		6,1393			6,1393
M. Grande, Pant. Fransari, Pesquero, Refugio			20,1708		20,1708
Sanapú, Wilson, Santa Catalina (Pasajeros / RoRo)		17,3270			17,3270
M. Deportivo, Alcaravaneras		39,7029			39,7029
Base Naval				12,1348	12,1348
Resto	348,6372				348,6372
TOTAL					536,7921
PUERTO DE SALINETAS					GRAN CANARIA
M. Salinetas Combustible		6,4658			6,4658
PUERTO DE ARINAGA					GRAN CANARIA
M. Arinaga		27,9174			27,9174
PUERTO DE ARRECIFE					LANZAROTE
Los Mármoles		43,8624			43,8624
Naos			27,4907		27,4907
San Ginés				6,1821	6,1821
Antiguo M. comercial				24,1305	24,1305
TOTAL					101,6657
PUERTO DEL ROSARIO					FUERTEVENTURA
Pto. del Rosario		34,4800			34,4800
TOTAL					34,4800

2.1.6.2 ZONA 2

Situación	Accesos	Fondeadero	Resto	Total
Las Palmas	–	2367,4009 Ha	–	2367,4009 Ha
Salinetas	–	162,7984 Ha	–	162,7984 Ha
Arinaga	–	169,3960 Ha	–	169,3960 Ha
Arrecife	–	404,5430 Ha	–	404,5430 Ha
Puerto del Rosario	–	22,7430 Ha	–	22,7430 Ha
TOTAL ZONA 2		3126,8813 Ha	–	3126,8813 Ha

2.2 INSTALACIONES AL SERVICIO DEL COMERCIO MARÍTIMO

2.2.1 MUELLES Y ATRAQUES

2.2.1.1 CLASIFICACIÓN POR DÁRSENAS

Nombre	Longitud (m)	Calado (m)	Ancho (m)	Empleos
PUERTO DE LAS PALMAS				
GRAN CANARIA				
Dique Reina Sofía	2.836			
- Reina Sofía Norte	550	8 a 14	33	Reparaciones
- Duque de Alba	120	18,45		Combustibles
- Reina Sofía Sur	760	20 a 22	55	Reparaciones (b) / Graneles sólidos
- Reina Sofía Prolongación SE	380	20 a 22	20	Reparaciones, inactividad
- Reina Sofía Prolongación Sur	1.026	20 a 22	20	Reparaciones, inactividad
Muelle de Asticán	710			
Norte	180	6 a 8		Reparación y espera
Sur	400	6 a 8		Reparación
Duque de Alba	130	10 a 12		Reparación
Muelle Gran Canaria	500	11,5	300	Contenedores
Muelle Virgen del Pino	882		410	Contenedores (r)
- Virgen del Pino	505	10		
- Naciente	377	14		
Muelle Elder	406	13	14	Graneles sólidos por inst. Especial (b)
Muelle de Cambulloneros	806		410	Contenedores (r)
- Cambulloneros Norte	470	14		
- Cambulloneros Naciente	336	14		
Muelle León y Castillo	2.916			
- Del Noray 3 al 27	581	10 a 12	100	Ro/ro(b), General (b)/Fruta
- Del Noray 27 al 44	401	10	100	Generales (b)
- Del Noray 46 al 84	911	10,4 a 13,5	400	Contenedores
- León y Castillo Naciente	953	16		
- León y Castillo Naciente Interior	70	16		
Muelle Primo de Rivera	248	9	105	Mercancía general (b) (r)
Muelle Grande	1.143			
- Naciente	550	10 a 12	50	Pesca / Mercancía general y graneles (b)
- Martillo	100	10 a 12	50	Pesca / Mercancía general (b)
- Poniente	493	8 a 10	50	Pesca / Mercancía general (b)
Pantalán de Fransari	692			
- Naciente	320	6		Reparaciones, Inactividad
- Poniente	320	6		
- Martillo	52	6		
Muelle Ribera Pantalán	279			
-Izquierdo	139	6		
- Derecho	140	6		
Muelle Pesquero	1.020			
- Naciente	495	6a8	50	Pesca (b)
- Martillo	100	6	50	Pesca (b)
- Poniente	425	4a6	50	Pesca (b)
Muelle del Refugio	245	3,6 a 7	70	Pesca (b)
Muelle Sanapu	467			
- 1.a Alineación	285	6,3	74	Comercial/Pesca (b) (r)
- 2.a Alineación	121	6	64	Ro/Ro
- 3.a Alineación	61	4		Prácticos
Muelle Wilson	190			
- 1.a Alineación	158	3	150	Reparaciones/Tráfico int.
- 2.a Alineación	32	4	150	
Muelle Santa Catalina	1.458,5			
- Norte	199	7	6	General - Pasaje (r)
- Sur	204	4a6	6	Comercial
Naciente	315	6 a 10		
Naciente interior	98	6 a 4		
Martillo Santa Catalina (Prácticos)	42	6 a 8		
Martillo Santa Catalina	62,5	6 a 8		
Poniente	413	10 a 12		
Poniente interior	125	6 a 4		
Muelle de la Dársena de Embarcaciones Menores	466			
- Dique 1.a Alineación	70	5a7	20	Embarcaciones menores y yates
- Dique 2.a Alineación	348	5a7	20	
- Dique 3.a Alineación	32	5 a 7	20	
- Pantalanes	16	5a7	3	
LONGITUD TOTAL		15.264,5		

Nombre	Longitud (m)	Calado (m)	Ancho (m)	Empleos
PUERTO DE ARRECIFE				LANZAROTE
Muelle de Los Mármoles	770			
	513	14	45	Pasaje y graneles líquidos
	167	10	45	Pasaje
	90	7	45	Pasaje
Muelle Transbordadores Naciente	492			
	125	6	95/190	Ferry, Graneles Sólidos, Mercancía General
	367	9 a 11	120	Terminal contenedores, Ferry, Pasaje, Graneles Sólidos, Mercancía General
Muelle Transbordadores Poniente	393			
	84	5,5	25	Pesca
	200	7	25	Pesca
	109	10	25	Pesca
Muelle Puerto Naos	832			
	659	5	20 a 50	Pesca
	173	5	40	Reparaciones
Muelle de los Puentes (Antiguo M. Comercial)	150	0,60 a 7	15	Pasajeros y yates
Muelle Reparaciones	180	5 a 6	50	Reparaciones
LONGITUD TOTAL	2.817			

PUERTO DEL ROSARIO				FUERTEVENTURA
Muelle y Dique	770			
	100	3 a 5	140	Pasaje
	165	6 a 9	140	Cementos
	325	9 a 12	100/165	Terminal / Pasaje
	100	18 (Muelle)	165	Terminal / Combustible
	80	18 (Muelle)	20	Combustible
Muelle Pesquero	440			
	100	3	35	Pesca
	100	3 a 5	12	Pesca
	240	2 a 5	2,5	Concesiones deportivas
Muelle Cruceros	305			
	35	9,5	140	
	210	9,5	20	
	60	9,5	10	
LONGITUD TOTAL	1.515			

2.2.1.2 CLASIFICACIÓN POR EMPLEOS Y CALADOS

EMPLEO	Metros lineales con calado "C" (m)				Totales	C<=4
	C> = 12	12>C> = 10	10>C>=8	8>C>=6	6>C>=4	
PUERTO DE LAS PALMAS						GRAN CANARIA
Reina Sofía						
Norte						
Reparaciones		325	225			550
Toma de Combustible						
Terminales Canarias						
Duques de Alba						
Carga/descarga combustible	120					120
Avituallamiento						
Sur						
Aridos	760					760
Desguace						
Prolongación SE						
Plataformas Petrolíferas	380					380
Pertrechos						
Avituallamiento						
Prolongación S						
Barcos no operativos	1026					1.026
Reparaciones						
Muelle de Asticán						
Norte						
Reparación			180			180
Sur						
Reparación			400			400
Duque de Alba						
Reparación	130					130
Muelle Gran Canaria						
Contenedores	500					500
Ro/Ro						
Muelle Virgen del Pino						
Contenedores	505					505
Ro/Ro						
Naciente						
Contenedores	377					377
Ro/Ro						
Muelle Elder						
Carga/descarga combustible	406					406
Carga/descarga mercancías						
Avituallamiento						
Silos (Graneles)						
Vehículos (ro/ro)						
Muelle de Cambulloneros						
Norte						
Carga/descarga combustible	470					470
Ro/Ro						
Reparaciones						
Pasaje						
Vehículos (ro/ro)						
Naciente						
Pasaje	336					336
Barcos no operativos						
Reparaciones						
Muelle León y Castillo						
Pasaje	982					982
Mercancías (Hortofrutícola)						
Aridos						
Combustible						
Contenedores	911					911
Naciente						
Contenedores	953					953
Naciente interior	70					70
Muelle Primo de Rivera						
Ro/Ro		248				248
Carga/Descarga Mercancías						
Pertrecho						
Combustible						
Muelle Grande						

EMPLEO	Metros lineales con calado "C" (m)					Totales	C<=4
	C> = 12	12>C> = 10	10>C>=8	8>C>=6	6>C>=4		
PUERTO DE LAS PALMAS							
Combustible	650	493				1143	
Pantalán de Fransari							
Pesca			692			692	
Avituallamiento							
Pertrechos							
Pequeñas reparaciones							
Combustible							
Muelle Ribera Pantalán			279			279	
Muelle Pesquero							
Pesca		595	425			1020	
Pertrechos							
Pequeñas Reparaciones							
Combustible							
Muelle del Refugio							
Pesca fresca y congelada			245			245	
Pertrechos							
Muelle Sanapu							
Pasaje		406	61			467	
Muelle de Wilson							
Embarcaciones de Servicio				32		32	158
Muelle Santa Catalina							
Norte							
Combustible (Cuba)			199			199	
Pasaje							
Pequeñas Reparaciones							
Sur							
Pequeñas Reparaciones				204		204	
Grandes Yates							
Naciente							
Combustible (Cuba)		270	45			315	
Pasaje							
Naciente Interior				98		98	
Poniente							
Combustible (Cuba)	413					413	
Pasaje							
Poniente Interior				125		125	
Martillo (prácticos)			-	42		42	
Martillo			-	62,5		62,5	
Muelle embar. menores				466		466	
TOTALES	5809	3505	1236	3611,5	945	15106,5	158

EMPLEO	Metros lineales con calado "C" (m)					Totales	C <= 4
	C > = 12	12 > C > = 10	10 > C > = 8	8 > C > = 6	6 > C > = 4		
PUERTO DE ARRECIFE							LANZAROTE
MUELLES COMERCIALES							
Mercancía general convencional	—	—	—	—	—	—	—
Contenedores	—	—	—	—	—	—	—
Rampas Ro-Ro	—	—	—	—	—	—	—
Graneles por instalación especial	—	—	—	—	—	—	—
Graneles líquidos	—	—	—	—	—	—	—
Polivalentes	—	222,12	139,60	294,32	—	656,04	—
Pasajeros	619,14	60,47	123,86	30,45	149,40	983,32	53,30
OTROS MUELLES							
Pesca	—	103,03	—	200,85	707,93	1.011,81	—
Armamento, reparación y desguace	—	—	—	—	172	172	—
Varios	—	—	—	—	—	—	—
TOTAL DEL SERVICIO	619,14	385,62	263,46	525,621.029,33		2.823,17	53,30

PUERTO DEL ROSARIO							
FUERTEVENTURA							
MUELLES COMERCIALES							
Contenedores/Graneles por instalación	170	90	240	-	-	500	-
Rampas Ro-Ro	-	-	57	21	-	78	-
Graneles líquidos	170	90	-	-	-	260	-
Pasajeros	170	90	240	260	-	760	-
OTROS MUELLES							
Pesca	-	-	-	-	96	96	70
Varios (cruceros)	-	-	305	-	-	305	-
TOTAL DEL SERVICIO	510	270	842	281	96	1.999	70



2.2.2 SUPERFICIE TERRESTRE

Muelle	Designación	Descubiertos	Almacenes Cubiertos y Abiertos	Cerrados	Viales	Resto	Total
PUERTO DE LAS PALMAS		GRAN CANARIA					
Deportivo y R.C.N.G.C.	Área I Puerto de L.P.	73.626	-	21.972	-	-	95.598
Santa Catalina	Área II Puerto de L.P.	56.898	-	5.947	-	-	62.845
Wilson	Área II Puerto de L.P.	7.641	-	23.622	-	-	31.263
Sanapu	Área II Puerto de L.P.	43.088	-	3.550	-	-	46.638
Refugio	Área II Puerto de L.P.	13.074	-	5.038	-	-	18.112
Pesquero	Área II Puerto de L.P.	15.146	-	16.359	-	-	31.505
Pantalán de Cory	Área II Puerto de L.P.	14.367	-	11.653	-	-	26.020
Grande	Área II Puerto de L.P.	50	-	28.119	-	-	28.169
Primo de Rivera	Área III Puerto de L.P.	3.267	-	107.247	-	-	110.514
León y Castillo	Área IV Puerto de L.P.	515.699	-	17.670	-	-	533.369
Cambulloneros	Área IV Puerto de L.P.	9.405	-	5.021	-	-	14.426
Elder	Área IV Puerto de L.P.	87.499	-	0	-	-	87.499
Virgen del Pino	Área IV Puerto de L.P.	49.523	-	580	-	-	50.103
Gran Canaria	Área IV Puerto de L.P.	203.474	-	65.764	-	-	269.238
Reina Sofía Norte	Área V Puerto de L.P.	219.922	-	72.855	-	-	292.777
Reina Sofía Sur	Área V Puerto de L.P.	18.963	-	8.213	-	-	27.176
Esfinge	Área VI Puerto de L.P.	453.383	-	52.981	-	-	506.364
Totales	Puerto de Las Palmas	1.785.025	-	446.591	758.322	667.890	2.231.616

PUERTO DE SALINETAS		GRAN CANARIA					
Salinetas	Puerto de L.P.	15.479	-	-	-	8.260	23.739
Totales	Puerto de L.P.	15.479	-	-	-	8.260	23.739

PUERTO DE SALINETAS		GRAN CANARIA					
Arinaga	Puerto de L.P.	329.276	-	8.000	27.714	289.695	654.685
Totales	Puerto de L.P.	329.276	-	8.000	27.714	289.695	654.685

PUERTO DE ARRECIFE		LANZAROTE					
Antiguo Muelle Comercial	Puerto de Arrecife	77.174	-	23.826	-	-	101.000
Puerto Naos	Puerto de Arrecife	152.985	-	22.015	-	-	175.000
Puerto Los Marmoles	Puerto de Arrecife	221.835	-	12.565	-	-	234.400
Totales	Puerto de Arrecife	451.994	-	58.406	25.000	31.000	510.400

PUERTO DEL ROSARIO		FUERTEVENTURA					
Pto. Comercial y Deportivo	Puerto del Rosario	33.676	-	10.579	12.000	76.439	132.694
Totales	Puerto Del Rosario	33.676	-	10.579	12.000	76.439	132.694

2.2.3 ALMACENES FRIGORÍFICOS Y FÁBRICAS DE HIELO

Situación	Propietario	Capacida de almacenamiento (m³)	Observaciones
PUERTO DE LAS PALMAS		GRAN CANARIA	
Muelle Grande	Spanish Pelagic, S.A.	12.166	8 cámaras
Muelle Pesquero	Frisu I	25.500	Desde +5º a -25º C
	Frisu II	28.840	Desde +5º a -25º C
	Frisu III	50.000	Desde -25º a -30ºC Contenedor 20 pies
	Frisu IV	26.000	Cámara de mantenimiento de +8ºC a -35ºC al servicio sala elaborados del mar
	Freiremar, S.A.	15.840	-24ºC para conservación de pescado. 0ºC para conservación de pescado fresco. Sala de elaboración y proceso a 12ºC
Avda. de las Petrolíferas	Frigoluz, S.A.	36.000	1 Sala de clasificación 8º/12º
		2.440	18 cámaras de congelación a -24ºC
		4.210	Parque de contenedores
	Jaime Llorca, S.A.	20.638	-25ºC para conservación de pescado
	Frigoríficos Bancif, S.L.	15.750	

2.2.4 ESTACIONES MARÍTIMAS

Situación	Propietario	Tráfico que sirve	Superficie P. Baja (m²)	N.º de Plantas	Superficie Total (m²)
PUERTO DE LAS PALMAS			GRAN CANARIA		
Muelle de Sta. Catalina	Aut. Port.	Cruceros	705	2	1.410
	Aut. Port.		982,5	2	1.965
	Aut. Port.	Edif. de aparcamiento	37	4	548
Muelle Primo de Rivera	Acciona Trasmediterránea (en concesión)	Pasajeros Carga	471	4	1.822
Muelle Sanapu	Naviera Armas	Pasajeros	232	1	232

PUERTO DEL ARRECIFE			LANZAROTE		
Puerto de Arrecife	Auto. Port.	Pasajeros, Ferrys	210	2	400
Puerto de Arrecife	Auto. Port.	Pasajeros, Ferrys	150	1	150

PUERTO DEL ROSARIO			FUERTEVENTURA		
Puerto del Rosario	Auto. Port. (en concesión)	Pasajeros, Ferrys	400	1	400

2.2.5 INSTALACIONES PESQUERAS

Clase de Instalación	Situación	Concesionario	Superficie (m²)
PUERTO DE LAS PALMAS		GRAN CANARIA	
Preparación y envase de pescado	Muelle Pesquero	FRISU IV	5.920
	Avda. de las Petrolíferas.	Jaime Llorca, S.A.	6.020
Instalaciones de reparación y almacenamiento de material y pertrechos de pesca	c/. Blandy Brothers.	Cabos y Redes, S.A.	1.557
	c/. Pinillos Izquierdo y Cía.	Redes Maritiem, S.A.	1.700
	c/. Valbanera.	Balmar Pesquerías del Atlántico, S.A.	1.350
	c/. El Guinchete	Exportaciones Folías, S.A.	715
	c/. El Guinchete	Pevega, S.A.	554
	c/. Cía Trasatlántica Española	Rederías Mar, S.L.	675
	c/. Mr. Pavillard.	Albacora, S.A.	360

PUERTO DE ARRECIFE			LANZAROTE	
Instalación de industria de manipulación de pescado	Puerto Naos	Cabildo de Lanzarote	3.108	
Almacén, pescadería y lonja	Puerto Naos	Cofradía de Pescadores San Ginés	660	

RELACIÓN DE RESTAURANTES, BARES Y COMEDORES EN LA ZONA DE SERVICIO DEL PUERTO

PUERTO DE LAS PALMAS		GRAN CANARIA
En régimen de autorización temporal		
D. Javier Suárez Suárez	Avda. de los Consignatarios	
Restauraciones J.T. Wiemen, S.L.	Muelle Pesquero	

En régimen de concesión	
Club Marítimo Varadero de Gran Canaria, S.A.	Dársena de Embarcaciones Menores
Real Club Náutico de Gran Canaria	Playa de las Alcaravaneras
Puerto Ciudad Las Palmas, S.A.	Muelle Wilson (Centro Comercial)
Kiosko Puerto de La Luz, S.A.	Plaza Juan Bordes Claverie (Muelle Grande)
Acciona Trasmediterránea, S.A.	Muelle Primo de Rivera
Dª. Angustias Ruiz Rivero	Plaza Mr. Jolly (Muelle León y Castillo)
Camarote Hermanos Brito, S.L.	Muelle León y Castillo
Fundación Puertos de Las Palmas	C/. El Guinchete, s/n.
D. Julio César Santana Cáceres	Avda. de las Petrolíferas, s/n.
Grupajes del Mar, S.A.	C/. Unión Castle Line, s/n.
Astilleros Canarios, S.A.	Avda. de las Petrolíferas, s/n.
Sailors Bar, S.L.	Dársena de Embarcaciones Menores
Pier 19, S.L.	Dársena de Embarcaciones Menores
Chevron España, S.A.	C/. Tomás Quevedo Ramírez, s/n.
D. Manuel García Auyanet	Plaza Juan Bordes Claverie (Salida del Puerto)
D. Javier Suárez Suárez	C/. Blandy Brothers, esq. C/. O.P.D.R.

Edificios Oficiales			
Situación	Propietario	Uso	Características
PUERTO DE LAS PALMAS			GRAN CANARIA
M. Primo de Rivera	Autoridad Portuaria	Oficinas	125 m² en planta baja/Edificio Central/Oeste
M. Primo de Rivera	Autoridad Portuaria	Oficinas	592 m² en planta 1./Edificio Central/Este
M. Primo de Rivera	Autoridad Portuaria	Presidencia/Dirección	1.827 m² en planta 2/Edificio Central/Oeste
M. Primo de Rivera	Autoridad Portuaria	Oficinas	1.400 m² en planta 3/Edificio Central/Oeste
M. Primo de Rivera	Autoridad Portuaria	Oficinas	190 m² en planta 4./Edificio Central/Este
M. Primo de Rivera	Autoridad Portuaria	Oficinas	540 m² en planta baja/Edificio Central/Este
M. Primo de Rivera	Autoridad Portuaria	Oficinas	592 m² en planta 1./Edificio Central/Oeste
M. Primo de Rivera	Autoridad Portuaria	Centro de control	448 m² en planta 4/Edificio Central/Este
M. Primo de Rivera	Autoridad Portuaria	Oficinas	711 m² en planta 4/Edificio Central/Oeste
22 de mayo, s/n	Autoridad Portuaria	Servicios estibadores	2.523 m² parcela, superf. constr. 1.500 m²
22 de mayo, s/n	Autoridad Portuaria	Servicio auxiliar	356 m² parcela
Plaza Juan Bordes Claverie	Autoridad Portuaria	Área de Agricultura y Pesca	195 m² superficie construida 195 m²
Plaza Juan Bordes Claverie	Ministerio Hacienda	Dependencia Provincial de Aduanas	1.160 m² parcela
E. Santa Catalina	Gobierno de Canarias	Control Fiscal	
Muelle Sanapu	Autoridad Portuaria	Oficinas	118 m² parcela

PUERTO DE ARRECIFE			LANZAROTE
Muelle los Mármoles	Autoridad Portuaria	Oficinas usuarios puerto	1.170 m² dos plantas
Puerto Naos	Ministerio de Trabajo	Casa del Mar	1.980 m² dos plantas
Puerto Naos	Ministerio de Trabajo	Escuela Formación Náutico Pesquera	2.350 m² tres plantas
Puerto Naos	Consejería de Pesca	Almacén	267 m² una planta
Muelle los Mármoles	Gobierno de Canarias	Arbitrios insulares	90 m² una planta
Muelle los Mármoles	Ministerio de Fomento	Capitanía Marítima	

PUERTO DEL ROSARIO			FUERTEVENTURA
Puerto del Rosario	Autoridad Portuaria	Oficinas y servicios	400 m² una planta
Puerto del Rosario	Autoridad Portuaria	Oficinas	673 m² dos plantas
Puerto del Rosario	Instituto Social de la Marina	Casa del Mar	493 m² dos plantas

Edificaciones y otras instalaciones comerciales de uso público diferentes a las anteriores			
Situación	Propietario	Uso	Características
PUERTO DE LAS PALMAS			GRAN CANARIA
Muelle Pesquero	Autoridad Portuaria	Caseta de báscula para camiones	100 m²
Muelle Grande	Autoridad Portuaria	Caseta de báscula para camiones	200 m²
Arranque Reina Sofía	Autoridad Portuaria	Aparcamiento grandes plataformas	–
Dársena Exterior (C/ El Guinchete)	Autoridad Portuaria	Deportivo/Cívico	11.300 m²

PUERTO DEL ROSARIO			FUERTEVENTURA
Puerto del Rosario	Concesionario	Aseos-Bar	76 m²

Denominación	Atracable	Longitud	Características	
			Sección	Espaldón
PUERTO DE LAS PALMAS			GRAN CANARIA	
Dique de la Esfinge Tramo Norte	No	316 metros	Dique en Talud. Manto Principal con Acrópodos de 12 m³	Espaldón de Hormigón en Masa coronado a la cota +15,00
Dique de la Esfinge Tramo Este	No	330 metros	Dique en Talud. Manto Principal con Bloques de 56 Tn	Espaldón de Hormigón en Masa coronado a la cota +15,00
Dique Reina Sofía Tramo Talud	No	4,00 Km.	Dique en Talud. manto Principal con Bloques de 30 Tn	Espaldón de Hormigón en Masa coronado a la cota +10,30
Dique Reina Sofía Tramo Vertical	Si	1,40 Km.	Dique Vertical. Cajones Flotantes de 24 metros de manga y cimentados a la cota -24	Espaldón de Hormigón en Masa coronado a la cota +12,20
Dique Dársena de Embarcaciones Menores	No	650 metros	Dique Talud. Manto Principal con Escollera de 7 Toneladas	Sin espaldón
Puerto de Arinaga Tramo Talud	No	800 metros	Dique en Talud. Manto Principal con bloques de 30 Tn	Espaldón de Hormigón en Masa coronado a la cota +12,00
Puerto de Arinaga Tramo Vertical	Si	800 metros	Dique Vertical. Cajones Flotantes de 21 metros de manga y cimentados a la cota -14,00	Espaldón de Hormigón en Masa coronado a la cota +12,50

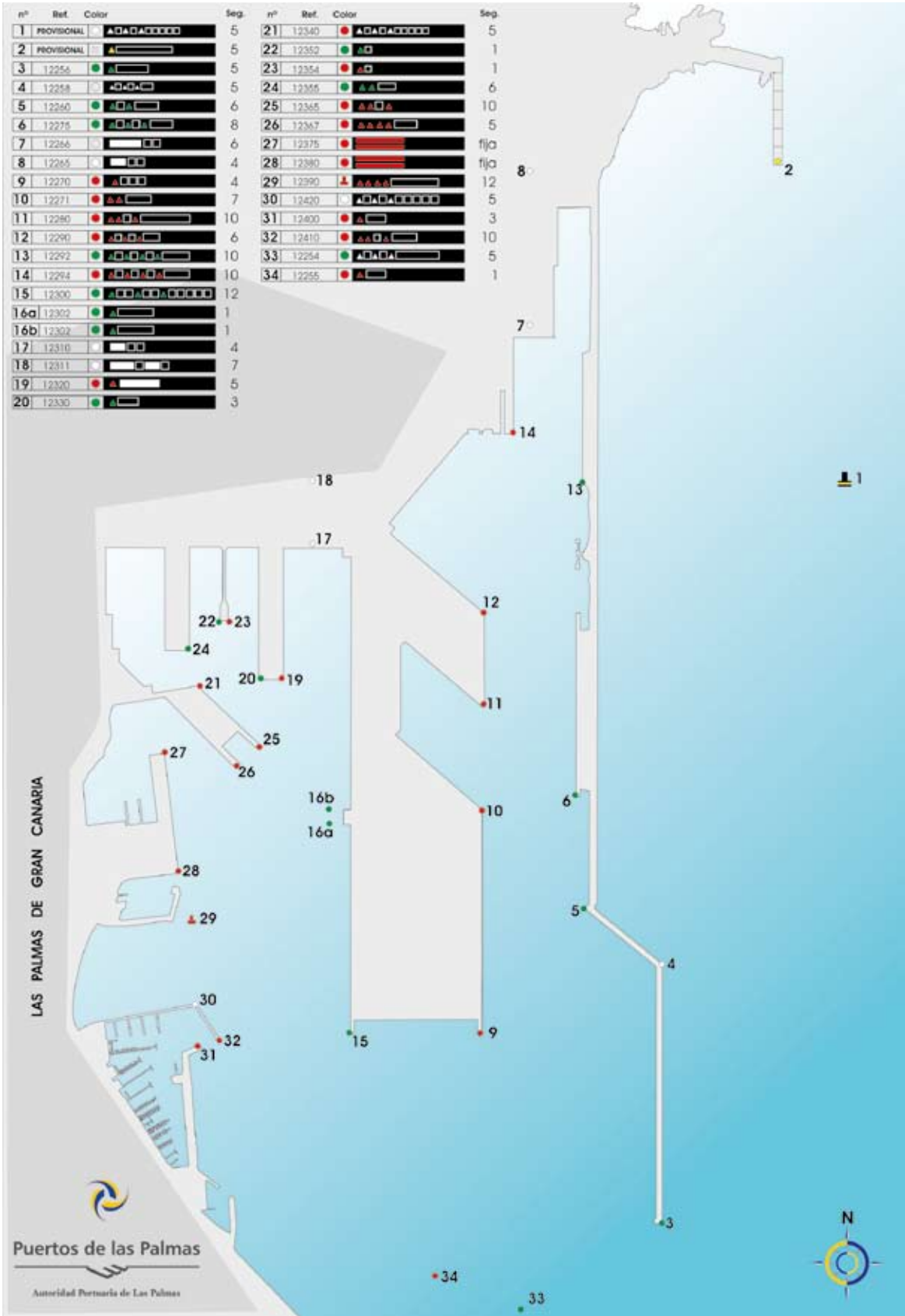
PUERTO DE ARRECIFE			LANZAROTE	
Dique de Los Mármoles Tramo Talud	No	450 metros	Dique en Talud. Manto Principal con Escollera de 3 Tn	Espaldón de Hormigón en Masa coronado a la cota +8,40
Dique de Los Mármoles Tramo Vertical	Si	620 metros	Dique Vertical. Bloques de hormigón en masa de 12 metros de manga y cimentados a la cota -10,00	Espaldón de Hormigón en Masa coronado a la cota +9,20
Dique de Naos	No	1,175 Km.	Dique Talud. Manto Principal con Escollera de 2,3 Toneladas	Espaldón de Hormigón en Masa coronado a la cota +7,50

PUERTO DEL ROSARIO			FUERTEVENTURA	
Dique Puerto del Rosario. Tramo I	No	400	Dique de Talud. Manto Principal con Escollera	Espaldón de Hormigón en Masa coronado a la cota +10,00
Dique Puerto del Rosario. Tramo II	No	200	Dique en Talud. Manto Principal con Bloques de 12 Tn	Espaldón de Hormigón en Masa coronado a la cota +11,50
Dique Puerto del Rosario. Tramo III	No	180	Dique en Talud. Manto Principal con Bloques de 15 Tn	Espaldón de Hormigón en Masa coronado a la cota +11,50
Dique Puerto del Rosario. Morro	No	-	Dique en Talud. Manto Principal con Bloques de 23 Tn	Sin Espaldón, capa de bloques coronados a la +9,90



2.2.8 PLANO ESQUEMÁTICO DE FAROS Y BALIZAS
2.2.9 RELACIÓN DE FAROS Y BALIZAS
2.2.9.1 RELACIÓN DE SEÑALES DE PUERTO. PUERTO DE LAS PALMAS. GRAN CANARIA

Nº señal	Nombre y situación	Característica	Color	Alcance en M.n.
1	Provisional Obras	Boya balizando la construcción del muelle de la Esfinge	GpD(3) B 10s Blanco	5
2	Provisional obras	Balizando el avance del fondeo de cajones	DA 5s Amarillo	3
3	12256 D-2799.4	Dique Reina Sofía Extremo 28 07,5N y 15 24,2W	DV 5s Verde	10
4	12258 D-2799.5	Dique Reina Sofía. Ángulo exterior. 28 07,8N y 15 24,2W	GpCt(3)B 5s Vis 150-360 Blanco	8
5	12260 D-2799.6	Dique Reina Sofía. Ángulo interior. 28 07,9N y 15 24,4W	GpD(2)V 6s Vis 335.5-181.5 Verde	4
6	12260.5	Reina Sofía Sur .extr.Sur	GpD(3)V 9s Verde	3
7	12265 D-2799.66	Enfilación dársena exterior al 000 Anterior 28 09,2N y 15 24.W	Iso B 4s Blanco	8
8	12266 D-2799.67	Enfilación dársena exterior al 000 Posterior 28 09,6N y 15 24.48W	CtB 6s Blanco	8
9	12269	Dique León y Castillo extremo SE (Boya) 28 07,9N y 15 24,7.W	DR 5s Rojo	5
10	12271	Muelle León y Castillo naciente	GpD(2)R 8s Rojo	3
11	12280 D-2799. 7	Muelle Elder, extremo. 28 08,3N y 15 24,6.W	GpD(2+1)R 12s Rojo	4
12	12290 D-2800.42	Virgen del Pino ang. 28 08,6N y 15 24,7.W	GpCt(4)R 10s Rojo	3
13	12260.7 D-2799.64	Reina Sofía Norte ext. Sur 28 08,9N y 15 24,4.W	GpD(4)V 10s Verde	3
14	12294 D-2800.5	Muelle Asticán Sur 28 09,1N y 15 24,6.W	GpD(2+1)R 12s Rojo	3
15	12300 D-2801.2	Muelle León y Castillo, Ext. 28 07,7N y 15 25,1W	GpD(3)V 12s Verde	7
16 a	Provisional Hundimiento	Boya S balizando barco hundido, 30 metros al W de la rampa.	CtV - Sincro Verde	1
16 b	Provisional Hundimiento	Boya N balizando barco hundido, 30 metros al W de la rampa.	CtV - Sincro Verde	1
17	12310 D-2801	Enfilación dársena interior al 001 Anterior 28 08,8N y 15 25,1W	DB 2s Blanco	4
18	12311 D-2801.1	Enfilación dársena exterior al 001-a 72 m del anterior Posterior 28 09,2N y 15 24.W	OcB Blanco	4
19	12320 D-2803	Muelle Grande SE 28 08,5N y 15 225,2W	DR 5s Rojo	3
20	12330 D-2803.2	Muelle Grande SW 28 08,5N y 15 25,3.W	DV 3s Verde	3
21	12340 D-2804	Muelle Santa Catalina ext. N 28 08,5N y 15 25,4W	DR 5s Rojo	3
22	12352 D-2803.3	Pantalán de Cory ext. W 28 08,7N y 15 25,4W	CtV Verde	3
23	12354 D-2803.35	Pantalán de Cory ext. E 28 08,7N y 15 25,3W	CtR Rojo	3
24	12355 D-2803.37	Muelle Pesquero SE 28 08,6N y 15 25,3W	GpD(2+1)V 12s Verde	3
25	12365 D-2806	Ext. SE muelle de Santa Catalina 28 08,7N y 15 25,4W	GpD(2+1)R 10s Rojo	3
26	12367 D-2803.3	Ext. SW muelle de Santa Catalina 28 08,3N y 15 25,3W	GpD(4)R 12s Rojo	3
27	12375 D-2802.2	Muelle Arsenal ángulo N 28 08,3N y 15 25,5W	GpD(2)R 7s Rojo	3
28	12380 D-2802	Muelle Arsenal ángulo S 28 08,1N y 15 25,5W	GpD(2+1)V 12s Verde	3
29	12390	Baja de La Campana (Boya) 28 08,0N y 15 25,4W	GpD(2+1)R 12s Rojo	3
30	12420 D-2807.35	Dársena de embarcaciones menores. Ángulo exterior. 28 07,7N y 15 25,5W	GpD(3)B 10s Blanco	3
31	12400 D-2807.37	Dársena de embarcaciones menores Ext. Contradiq. 28 07,7N y 15 25,4W	GpD(2)R 7s Rojo	3



Nº señal	Nombre y situación	Característica	Color	Alcance en M.n.
32	12410 D-2807.36	Dársena de embarcaciones menores. Dique extremo. 28 07,7N y 15 25,4W	GpD(2+1)R 15s Rojo	3
33	12254	Boya balizando el Dique Sur Cardinal E	GpCt(3)B 5s Blanco	5
34	12255	Boya balizando el extremo N del dique Sur.	CtR 1s Rojo	5



2.2.9.2 BOYAS PARA ADQUISICIÓN DE DATOS OCEANOGRÁFICOS EN EL PUERTO DE LAS PALMAS. GRAN CANARIA



Nº señal	Nombre y situación	Característica	Color	Alcance en
12444.45	Boya medidora de oleaje. 28 03,2N 15 23,8W	GpCt(5)a 20s	Amarillo 	3
12620	Boya medidora de oleaje. 28 08,5N 15 27,5W	GpCt(5)a 20s	Amarillo 	3

2.2.9.3 PUERTO DE SALINETAS. GRAN CANARIA

Nº señal	Nombre y situación	Característica	Color	Alcance en
12450 D-2808	Salinetas Dique extremo. 27 58,5N 15 22,6	DV 4s	Verde 	3
12470 D-2809	Luz de dirección N-S	DB		
12480 D-2809.4	Luz de dirección E-W	Ciega	Blanco 	3



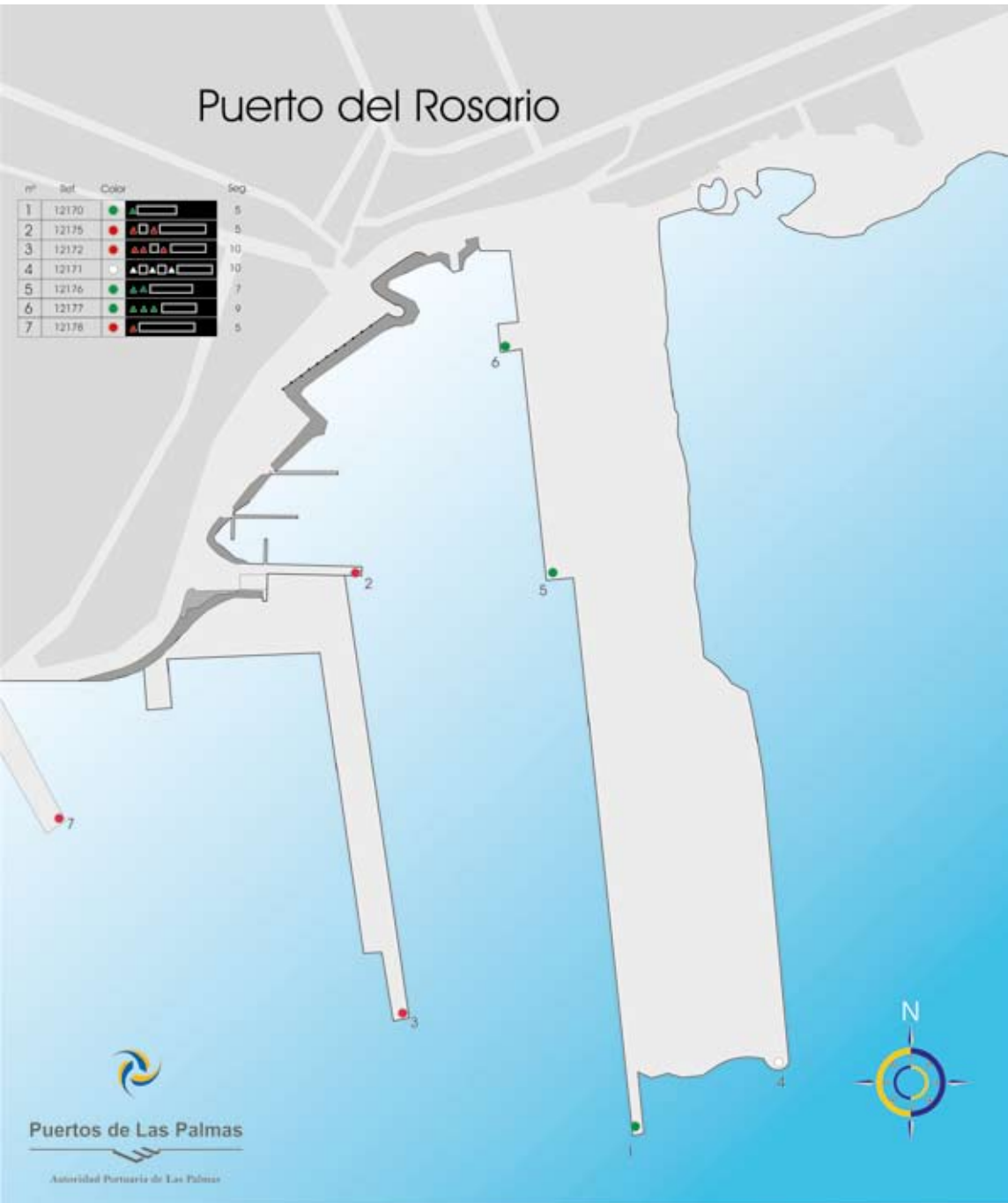
2.2.9.4 PUERTO DE ARINAGA. GRAN CANARIA

Nº señal	Nombre y situación	Característica	Color	Alcance en
12512	Extremo Dique de abrigo	DV 5s	Verde 	5
12513	Cambio de alineación del dique de abrigo	GpCt(3)B 10s	Blanco 	3



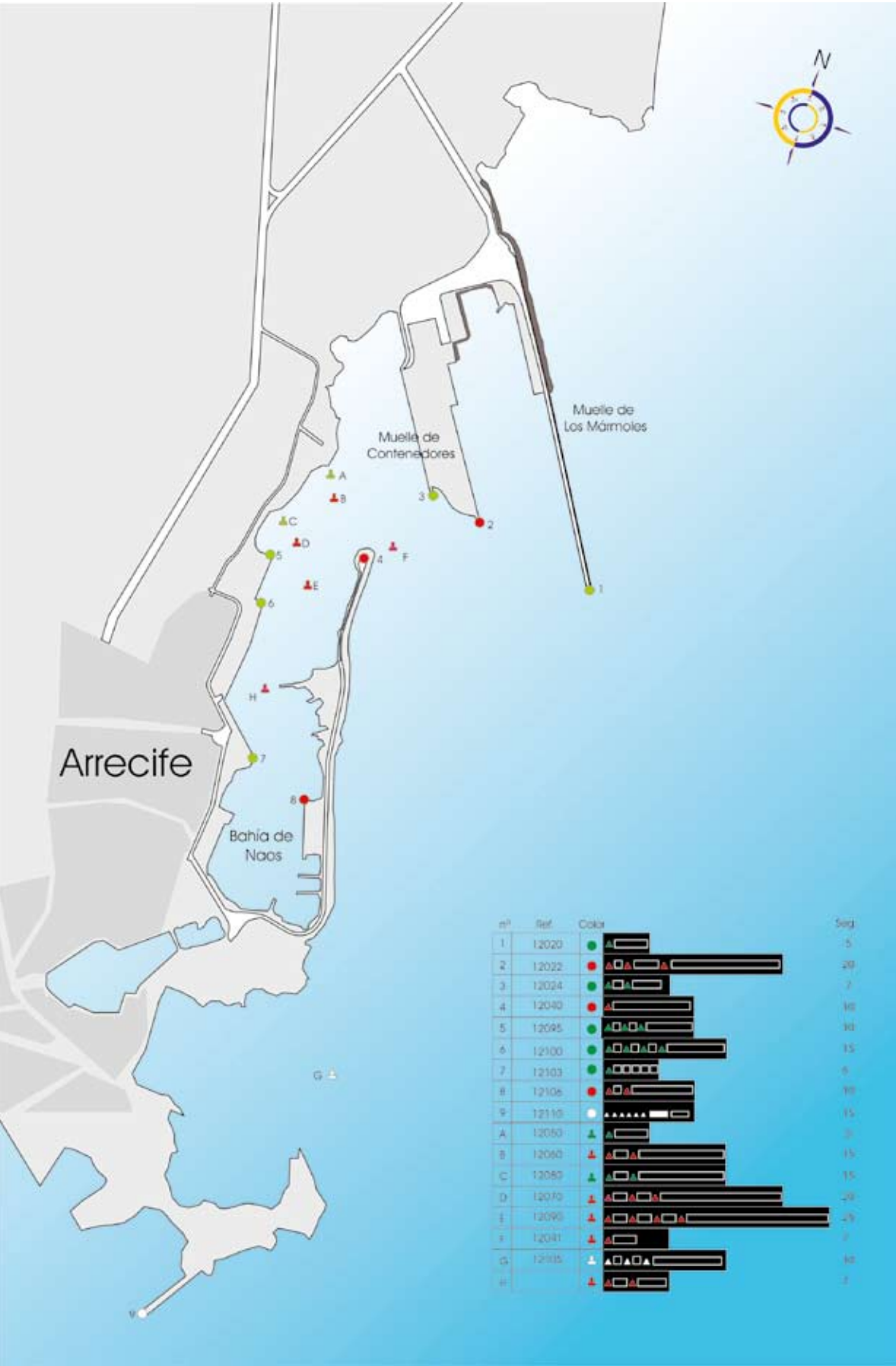
2.2.9.5 PUERTO DEL ROSARIO. FUERTEVENTURA

Nº señal	Nombre y situación	Característica	Color	Alcance en
12170-b D-2794	Dique de abrigo extremo. 28 29,41N 13 51,235W	DV 5s	Verde	5
12171	Ángulo exterior	GpCt(3)B 5s	Blanco	3
12172-a	Muelle de Cruceros ext.	GpD(2+1)R 8s	Rojo	3
12175 D-2794.2	Contradique extremo. 28 29,7N 13 51,5W	GpD(2)R 7s	Rojo	1
12176	Muelle de graneros rampa ro-ro Sur	GpD(2)V 7s	Verde	1
12177	Muelle de graneros rampa ro-ro Norte	GpD(3)V 9s	Verde	1
12178	Espigón playa	DR 5s	Rojo	1



2.2.9.6 PUERTO DE LOS MÁRMOLES, ARRECIFE Y NAOS. LANZAROTE

Nº señal	Nombre y situación	Característica	Color	Alcance en
12020 D-2775	Los Mármoles Dique extremo. 28 57,9N 13 31,7W	DV 5s	Verde	6
12022 D-2776	Muelle de contenedores extremo E. 28 57,9N 13 31,7W	GpD(2+1)R 20s	Rojo	3
12024 D-2776.2	Muelle de contenedores extremo W 28 58,1N 13 31,9W	GpD(2)V 7s	Verde	3
12040 D-2777	Naos Dique extremo. 28 58,1N 13 32,0W	DR 10s	Rojo	4
12041	Boya extremo E de Naos. 28 58,1N 13 32,0W	CtR 1s	Rojo	3
12050	Boya nº1. 28 58,2N 13 32,0W	DV 5s	Verde	3
12060	Boya nº2. 28 58,2N 13 32,0W	GpD(2)R 15s	Rojo	3
12070	Boya nº4. 28 58,1N 13 32,1W	GpD(3)R 20s	Rojo	3
12080	Boya nº3. 28 58,2N 13 32,1W	GpD(2)V 15s	Verde	3
12090	Boya nº6. 28 58,1N 13 32,1W	GpD(4)R 25s	Rojo	3
12091	Boya nº8. 28 58,0N 13 32,3W	GpD(2)R 7s	Rojo	3
12095 D-2778	Muelle pesquero extremo NE. 28 58,2N 13 32,0W	GpD(3)V 10s	Verde	3
12100 D-2778.2	Muelle pesquero ángulo. 28 58,1N 13 32,2W	GpD(4)V 15s	Verde	3
12103 D-2778.4	Muelle pesquero. Extremo S 28 58,2N 13 32,0W	DV 6s	Verde	3
12106 D-2778.6	Naos muelle de reparaciones. Áng. N 28 57,8N 13 32,3W	GpD(2)R 10s	Rojo	3
12110 D-2780	Arrecife. Muelle de Las Bolas.extremo 28 57,1N 13 33,0W	GpCt(6)B +DL 15s	Blanco	8
12105	Bajo de Punta Lagarto (Boya). 28 57,2N 13 32,0W	GpCt(3)B 5s	Blanco	5



2.2.9.7 AYUDAS LITORALES

Nº señal	Nombre y situación	Característica	Color	Alcance en
12000 D-2772	Faro de Punta Delgada (Aleganza) 29 24,1N 13 29,2W	DB 3s	Blanco	12
12010	Baliza de Punta Fariones (Lanzarote) 29 14,4N 13 28,1W	CtB 1s	Blanco	4
12129 D-2782	Faro de Punta Pechiguera (Lanzarote) 28 51,2N 13 52,2W	GpD(3)B 30s	Blanco	17
12140 D-2786	Faro de Punta Martiño (Lobos) 28 45,8N 13 48,8W	GpD(2)B 15s	Blanco	14
12165 D-2793.5	Faro de Punta Gavioto (Fuerteventura) 28 30,2N 13 50,5W	DB 5s	Blanco	20
12190 D-2795	Faro de Punta Lantailla(Fuerteventura) 28 13,7N 13 56,8W	GpD(2+1)B 18s	Blanco	21
12198 D-2796.5	Faro de Morro Jable (Fuerteventura) 28 02,7N 14 19,9W	GpD(2)B 10s	Blanco	20
12210 D-2790	Faro de Punta de Jandía (Fuerteventura) 28 03,8N 14 30,3W	DB 4s	Blanco	22
12212 D-2791	Baliza de Punta de Pesebre (Fuerteventura) 28 06,5N 14 29,4W	GpOc(2)B 6s	Blanco	10
12220 D-2792	Faro de Punta Tostón (Fuerteventura) 28 42,8N 14 00,7W	DB 8s	Blanco	14
12230 D-2798	Faro de La Isleta (Gran Canaria) 28 10,4N 15 25,1W	GpD(3+1)B 20s	Blanco	21
12252 D-2799.2	Baliza de Roque del Palo (Gran Canaria) 28 09,9N 15 23,9W	GpD(3)B 10s	Blanco	6
12445 D-2807.5	Faro de Punta Melenara (Gran Canaria) 27 59,4N 15 21,9W	GpD(2)BR 12s	Blanco	B12 R9
12510 D-2812	Faro de Punta Arinaga (Gran Canaria) 27 51,8N 15 23,1W	GpD(3)BR 10s	Blanco	B12 R9
12520 D-2814	Faro de Maspalomas (Gran Canaria) 27 44,1N 15 35,9W	GpD(2+1)B 13s	Blanco	19
12607 D-2815.94	Faro de Punta del Castillete (Gran Canaria) 27 49,1N 15 46,1W	DB 5s	Blanco	17
12610 D-2816	Faro de Punta Sardina (Gran Canaria) 28 09,9N 15 42,5W	GpD(4)B 20s	Blanco	20



2.3 SERVICIO PORTUARIO BÁSICO

SERVICIO DE REMOLQUE

-Remolcadores de potencia > a 3500 H.P: 3 en servicio las 24 horas del día mas un remolcador en stand-by. Empresa REBAPA.
-Remolcadores de potencia < a 1000 H.P.: 3 en servicio mas 1 en stand-by. Empresa Remolcadores Don Quijote.

SERVICIO DE AMARRE

En servicio las 24 horas del día. Empresa Sepcam.

SERVICIO DE PRACTICAJE

3 prácticos las 24 horas del día. Corporación de Prácticos de Las Palmas.

SERVICIO DE SUMINISTRO DE COMBUSTIBLE POR GABARRA

2 embarcaciones en servicio las 24 horas de día. Empresa Boluda Tankers S.A.

SERVICIO DE AGUADA Y AVITUALLAMIENTO A FLOTE

2 embarcaciones en servicio las 24 horas del día (Ahemón (300 Tm) y Maspalomas (100 Tm)). Empresa Boluda y Barge & Boat Services,S.L. respectivamente.

SERVICIO DE FALÚA

6 embarcaciones las 24 horas del día.

SERVICIO DE RECEPCIÓN DE RESIDUOS SÓLIDOS MARPOL V: EMPRESA FCC-CAPROSS S.L.

Servicio de recepción de residuos líquidos Marpol I: Empresas: Gestión ambiental Canaria S.L.

SERVICIO DE PASARELA. Autoridad Portuaria de Las Palmas

SERVICIO DE BÁSCULA. Autoridad Portuaria de Las Palmas

SERVICIO DE AGUADA EN TIERRA. Emalsa. (Sepcam).



2.4 INSTALACIONES PARA BUQUES

2.4.2 VARADEROS

Situación	Propietario	Nº Rampas Iguales	Longitud de Rampa	Anchura (m)	Pendiente %	Calado en el Extremo (m)	Max. Tm Buque Admisible
PUERTO DE LAS PALMAS							GRAN CANARIA
Arranque Reina Sofía	Repnaval	1	353	20	4	7	1.000
Arranque Reina Sofía	Repnaval	2	360	22	4	7	3.000
Arranque Reina Sofía	Repnaval	1	350	16	4	7	2.500
Arranque Reina Sofía	Repnaval	1	350	20	4	7	2.500

PUERTO DE ARRECIFE							LANZAROTE
Puerto Naos	Cofradía de pescadores	3	110	6	5	4,5	–
"San Ginés" (en concesión)							

PUERTO DEL ROSARIO							FUERTEVENTURA
Puerto del Rosario	Autoridad Portuaria	1	30	7,2	6	1	–
	Autoridad Portuaria	1	35	27	6	0,5	–
	Autoridad Portuaria	1	53	10	6	0,5	–

2.4.2.1 TRAVELLIFT

Situación	Concesionario	Nº	Eslora	Manga	Calado	Toneladas
PUERTO DE LAS PALMAS						GRAN CANARIA
Muelle Deportivo	Marina del Puerto de La Luz y Las Palmas	1	20	6	6	60

2.4.4 SERVICIO DE SUMINISTRO A BUQUES

Móviles > Buques y tanques auxiliares					
Nombre	Capacidad	Producto	Calado	Eslora	Caudal de suministro
PUERTO DE LAS PALMAS			GRAN CANARIA		
Spabunker XXI	3.800/650 (Tn)	Fuel/Gasoil	5,6 m.	82,07 m.	450 Tn/h
Spabunker XXII	3.800/650 (Tn)	Fuel/Gasoil	5,6 m.	82,07 m.	450 Tn/h
V.B. Ahemón	300 (Tn)	Agua	3,0 m.	25 m.	80 Tn/h
Maspalomas	100 (Tn)	Agua/Oil	1,50 m.	21 m.	60 Tn/h

Clase de Suministro	Situación	Suministrador	Nº de Tomas	Capacidad Horaria de cada toma	Capacidad Horaria del Muelle
PUERTO DE LAS PALMAS GRAN CANARIA					
COMBUSTIBLES LÍQUIDOS					
Fuel-Oil	Dique Reina Sofía (Tramo Norte)	BP-Repsol (TC)	7		
	Muelle Elder	Ducar	7		
		Olecas	12		
		Shell	5		
	Muelle de León y Castillo	Ducar	7		
		BP-Petrocan	4		
		Shell	13		
		Texaco	4		
	Muelle de Cambulloneros	Shell	6		
	Muelle Grande Naciente	Cepsa	3		
		Shell	4		
	Muelle Primo Rivera	Shell	2		
		Cepsa	2		
Gas-Oil	Dique Reina Sofía (Tramo Norte)	BP-Repsol (TC)	7		
	Muelle Elder	Ducar	7		
		Olecas	12		
		Shell	5		
	Muelle de León y Castillo	Ducar	7		
		Cepsa	9		
		BP-Petrocan	4		
		Shell	18		
		Texaco	8		
	Muelle Primo Rivera	Cepsa	2		
		Shell	2		
	Muelle Grande Naciente	Cepsa	3		
		Shell	4		
	Muelle Grande Poniente	Cepsa	4		
		Shell	4		
	Muelle de Cambulloneros	Shell	6		
	Pantalán de Fransari	Shell	5		
Diesel	Dique Reina Sofía (Tramo Norte)	BP-Repsol (TC)	7		
	Muelle Elder	Ducar	7		
		Olecas	12		
	Muelle de León y Castillo	Cepsa	9		
		BP-Petrocan	4		
	Muelle Grande Naciente	Cepsa	4		
	Muelle Grande Poniente	Cepsa	4		
AGUA POTABLE	Dique Reina Sofía	Emalsa (Sepcan)	41	40 tm/h	250 tm/h
	Muelle Gran Canaria	Emalsa (Sepcan)	12		
	Muelle Virgen del Pino	Emalsa (Sepcan)	6	40 tm/h	250 tm/h
	Muelle Elder lado Sur (lado Norte fuera de servicio)	Emalsa (Sepcan)	11	40 tm/h	250 tm/h
	Muelle de León y Castillo	Emalsa (Sepcan)	35	40 tm/h	250 tm/h
	Muelle Primo de Rivera	Emalsa (Sepcan)	6	40 tm/h	250 tm/h
	Muelle Grande	Emalsa (Sepcan)	23	40 tm/h	250 tm/h
	Pantalán de Fransari	Emalsa (Sepcan)	16	40 tm/h	250 tm/h
	Muelle Pesquero	Emalsa (Sepcan)	18	40 tm/h	250 tm/h
	Muelle del Refugio	Emalsa (Sepcan)	10	40 tm/h	250 tm/h
	Muelle del Sanapú	Emalsa (Sepcan)	11	20 tm/h	220 tm/h
	Muelle Wilson	Emalsa (Sepcan)	6	20 tm/h	120 tm/h
	Muelle Santa Catalina	Emalsa (Sepcan)	11	40 tm/h	250 tm/h
	Muelle de la Dársena de Embarcaciones Menores	Emalsa	32*	15 tm/h	–
	Pantalán de la Dársena de Embarcaciones Menores	Emalsa	10*	15 tm/h	70 tm/h

* Estas tomas son generales o de entrada a pantalán, que posteriormente se subdividen, hasta dar servicio a los 485 atraques de dicha Dársena.

Clase de Suministro	Situación	Suministrador	Nº de Tomas	Capacidad Horaria de cada toma	Capacidad Horaria del Muelle
PUERTO DE ARRECIFE LANZAROTE					
COMBUSTIBLES LÍQUIDOS					
Gas-Oil	Muelle de los Mármoles	D.I.S.A.	22	50 Tn/h	200 Tn/h
AGUA POTABLE					
Agua	Muelles de Mármoles y Pesquero (Naos)	Autoridad Portuaria	20	15 m³/h	200 m³/h

PUERTO DEL ROSARIO FUERTEVENTURA					
COMBUSTIBLES LÍQUIDOS					
Por DISA camiones cisternas					
AGUA POTABLE					
	Muelle y Dique	CAAF*	11	60 Tn/h	120 Tn/h
	Pesquero (cruceros)	CAAF*	7	15 Tn/h	30 Tn/h
	Pantalan	CAAF*	72	15 Tn/h	30 Tn/h

* Consorcio de Abastecimiento de Aguas de Fuerteventura

2.5 MEDIOS MECÁNICOS DE TIERRA

2.5.1 GRÚAS

2.5.1.1 GRÚAS DE MUELLE

Situación	Propietario	Nº	Tipo	Marca	Energía que emplea	Fuerza (Tm)	Altura sobre el B.M.V.E. (m)	Rendimiento en cond. normales (Tm/h)	Año de cons-trucción
PUERTO DE LAS PALMAS GRAN CANARIA									
MUELLES DEL SERVICIO									
Muelle León y Castillo	La Luz Market S.L.	3	Celosía	Liebherr	Motor Diesel	24,9	Aprox. 19,94	200	2000
Muelle Grande	La Luz Market S.L.	2	Celosía	Liebherr	Motor Diesel	24,9	Aprox. 19,94	200	2000
Muelle Grande Terminal Graneles	La Luz Market S.L.	2	Telescópica	Grove	Motor Diesel	35 Ton			2007
Muelle Grande Terminal Graneles	La Luz Market S.L.	1	Telescópica	Luna	Motor Diesel	25 Ton			1979
Puerto de La Luz	LMC	3	Portico	Paceco				37-40	1968-2004
Puerto de La Luz	OPCSA	1	PorTico	Liebherr	Eléctrica	32	26	400	1979
Puerto de La Luz	OPCSA	7	Portico	Paceco	Eléctrica	40	38		1997-2002
Puerto de La Luz	La Luz, S.A.	1	Portico	Paceco	Eléctrica	40	38		
Puerto de La Luz	La Luz, S.A.	2	Portico	Paceco	Eléctrica	40	35,5		
Puerto de La Luz	T. Mid Atlantic	2	Portico	Paceco					

PUERTO DE ARRECIFE LANZAROTE									
MUELLES DEL SERVICIO									
Muelle de Contenedores Naciente	Estibadora Los Mármoles, S.L.	1	celosía	Liebherr-Werke	eléctrica	20	33,5	20 cont/hora	1975
Muelle de Contenedores Naciente	Terminal Marítima de Arrecife	2	pórtico	Peiner-Noell	eléctrica	65	33	35 mov/hora	1968
Muelle de Contenedores Naciente	Estibadora de Lanzarote	1	pórtico	Stother & Pitt	eléctrica	35	30	35 cont/hora	1982

PUERTO DEL ROSARIO FUERTEVENTURA									
MUELLES DEL SERVICIO									
Puerto del Rosario	Estibadora Los Mármoles, S.L.	2	pórtico	Imenasa	eléctrica	18	25	160	1972
Puerto del Rosario	Estibadora Majorrera	1	pórtico	Imenasa	eléctrica	30-35	36		1972-1982

2.5.1.2 GRÚAS AUTOMÓVILES

Situación	Propietario	Nº	Tipo	Marca	Energía que emplea	Fuerza (Tm)	Altura sobre el B.M.V.E. (m)	Rendimiento en cond. normales (Tm/h)	Año de construcción
PUERTO DE LAS PALMAS				GRAN CANARIA					
Muelle León y Castillo	La Luz Market S.L.	3	Celosía	Liebherr	Motor Diesel	24,9	Aprox. 19,94	200	2000
Muelle Grande	La Luz Market S.L.	2	Celosía	Liebherr	Motor Diesel	24,9	Aprox. 19,94	200	2000
Muelle Grande	La Luz Market S.L.	2	Telescópica	Grove	Motor Diesel	35			2007
Terminal Graneles									
Muelle Grande	La Luz Market S.L.	1	Telescópica	Luna	Motor Diesel	25			1979
Terminal Graneles									
Puerto de Las Palmas	Granintra	1		Gottwald	Hidráulica	40	36	-	1990

2.5.1.3 NÚMERO DE GRÚAS. RESUMEN

Tipo	del Servicio	de Particulares	Total
Portacontenedores			
De pórtico:			
Hasta 6tm			
Entre 7 y 12tm			
Entre 13 y 16 tm			
Mayor de 16 tm(pórtico)		21	21
Total de pórtico		21	21
Automóviles		9	9
Otras grúas(trastainer)		52	52
TOTAL		82	82



2.5.2 INSTALACIONES ESPECIALES DE CARGA Y DESCARGA

Situación	Propietario	Año de construcción	Características
PUERTO DE LAS PALMAS			
GRAN CANARIA			
Muelle Pesquero	Cementos Especiales de las Islas, S.A.	1965	Silo para cemento. Capacidad: 8.500 m³ Tubería de conducción de cemento a presión 2 tuberías de ø = 10 pulgadas Rendimiento: 250 Tm./hora Tolvas de carga a camiones Rendimiento: 45 Tm./Hora
Muelle Grande	Refinería Aceitera Canaria, S.A.	1963	2 Tuberías de ø = 6" para descarga de aceite
Muelle Grande	Silos Canarios	1954	Silo para cereales. Capacidad: 20.000 Tm 4 tubos de aspiración de granos, sobre pórticos Rendimiento: 50 Tm./hora cada uno Báscula Electrónica de 60 Tm.
Muelle de León y Castillo	Cements Investment, S.L.	1993	Silo para cemento. Capacidad: 16.160 m³ Tubería de conducción de cemento a presión 4 tuberías de ø = 10 pulgadas Rendimiento: 200 Tm./h. por bomba / 300 Tm./h. por banco neumático Cintas para carga de sacos a camiones. Output: 40 Tm./hora Producción de saco poletizado Capacidad: 1.000 Tm /hora Rendimiento: 200 Tm./hora 4 tipos de cemento
Dique Reina Sofía Sur	Granintra, S.A.		Terminal para descarga de productos a granel, fundamentalmente áridos 8.053 m²
Muelle Elder	Graneros de Las Palmas, S.A.	1982	Silo para cereales / Capacidad: 12.000 Tm Rendimiento entrada: 200 Tm./h. desde barco 200 Tm./h. desde camión Rendimiento salidat: 14 bocas directas a 200 Tm./h. 2 salidas por torre a 200 Tm./h.
Dique Reina Sofía Sur	Gramelcan, S.L.		Instalaciones para la descarga de graneles sólidos minerales, tanto destinados a la industria como a la construcción, los vegetales que se destinen a usos industriales y al consumo animal, y a la chatarra. Recepción / Depósito / Clasificación / Almacenamiento y entrega de las mercancías propias de la terminal pública de graneles sólidos, así como la fabricación de mortero seco a granel y ensacado, dentro de las instalaciones de la concesión. 2.500 m² de superficie cubierta y 7.500 m² de superficie abierta.

Clase de material	Propietario	Nº	Energía que emplea	Características
PUERTO DE LAS PALMAS				GRAN CANARIA
Grúas				
Trastainer paceco	La Luz, S.A.	3	Gasoil	35 Tm.
Trastainer SISU	T. Mid Atlantic, S.A.	3	Gasoil	35 Tm.
Trastainer Kalmar	LMC	2	Eléctrica	50 Tm.
Trastainer Paceco	LMC	4		30 Tm.
Trastainer Morris	LMC	3		30 Tm.
Trastainer Kalmar	OPCSA	10	Eléctrica	40 Tm.
Trastainer SISU + Paceco	OPCSA	11 + 1	Eléctrica	40 Tm.
Elevadores y portacontenedores				
Elevador	La Luz Market S.L.	2	Eléctrica	2 Tm.
Elevador	La Luz Market S.L.	5	Eléctrica	2,5 Tm.
Elevador	La Luz Market S.L.	5	Diesel	2 Tm.
Elevador	La Luz Market S.L.	12	Gasoil	3,5 Tm.
Elevador	La Luz Market S.L.	2	Diesel	4 Tm.
Elevador	La Luz Market S.L.	1	Gasoil	7 Tm.
Elevador	La Luz Market S.L.	2	Gasoil	6 Tm.
Elevador	La Luz Market S.L.	6	Gasoil	5 Tm.
Elevador Reach stacker	LMC	6	Eléctrica	45 Tm.
Carretillas elevadoras frontales	LMC	8	Eléctrica	35 Tm.
Elevador	La Luz, S.A.	4	Gasoil	5 Tm.
Elevador Reach Stackter	La Luz, S.A.	4	Gasoil	42 Tm.
Elevador	La Luz, S.A.	4	Eléctrica	2 Tm.
	OPCSA	1	Gasoil	50 Tm.
	OPCSA	5	Gasoil	45 Tm.
	OPCSA	3	Gasoil	42 Tm.
	OPCSA	2	Gasoil	16 Tm.
	OPCSA	1	Gasoil	4,5 Tm.
	OPCSA	2	Gasoil	3 Tm.
Elevador	GROSA	1	Gasoil	2 Tm.
Elevador Kalmar	GROSA	1	Gasoil	32 Tm.
Elevador luna	GROSA	1	Gasoil	27tm
Vehículos Auxiliares				
Furgón	La Luz Market S.L.	1	Gasolina	3.5 Tm. MMA
Mazda	La Luz Market S.L.	1	Gasolina	3.5 Tm. MMA
Furgoneta	La Luz Market S.L.	3	Gasolina	Tipo Ford Curier, Renault Express, Citroen C15
Moto	La Luz Market S.L.	2	Gasolina	Ciclomotor
Carretilla elevadora	Petrocán	4	Gasolina	3-Toyota 1-Hyster
Tractor	Petrocán	1	Gasoil	Toyota
Dumper	Petrocán	1	Gasoil	Nissan
Vehículos de Transporte				
Camion Rampa	La Luz Market S.L.	5	Gasoil	18 Tm. MMA
Camión Rampa	La Luz Market S.L.	1	Gasoil	9.3 Tm. MMA
Tractora	La Luz Market S.L.	1	Gasoil	Arrastre de semirremolques
Cabeza Tractora	LMC	14		32 Tm.
Mafis	OPCSA	36	Gasoil	65 Tm.
Otro material auxiliar				
Cabezas tractoras	La Luz, S.A.	7	Gasoil	32 Tm.

PUERTO DE ARRECIFE				LANZAROTE
Trastainer	Estib,adora los Mármoles	3	Eléctrica	45 Tm.
	Estibadora los Mármoles	1	Eléctrica	40 Tm.
Elevadoras y portacontenedores	Estibadora Los Mármoles	3	Gasoil	2,5/3 Tm.

PUERTO DEL ROSARIO				FUERTEVENTURA
Trastainer	Estibadora Majorera	1	Eléctrica	45 Tm.
Elevadores y Portacontenedores	Carmen Gutiérrez (Pto. del Rosario)	1	Gasoil	3,5 Tm.
	Carmen Gutiérrez	1	Gasoil	5 Tm.
	Carmen Gutiérrez (Pto. del Rosario)	2	Gasoil	20 Tm.
	Carmen Gutiérrez (Pto. del Rosario)	4	Gasoil	---

Clase de material	Propietario	Nº	Energía que emplea	Características
PUERTO DE LAS PALMAS				GRAN CANARIA
Camión Lavacontenedores	UTE FCC-CAPROSS, SL	1	Gasoil	1524 Kg. Mercedes Benz
Camión Recolector	UTE FCC-CAPROSS, SL	2	Gasoil	14540 Kg. Luces giratorias
Barredora City Cat 2020	UTE FCC-CAPROSS, SL	3	Gasoil	40 Km/h. 2 Asientos
Barredora City Fan 60	UTE FCC-CAPROSS, SL	1	Gasoil	40 Km/h. 2 Asientos
Citroën Jumper	UTE FCC-CAPROSS, SL	1	Gasoil	Vehiculo Ligero.1835 Kg.
Minicargadora Bobcat	UTE FCC-CAPROSS, SL	1	Gasoil	Apta Obras y Servicios
Renault Kangoo	UTE FCC-CAPROSS, SL	2	Gasoil	Vehiculo Ligero
Plataforma Elevadora Matilsa	UTE FCC-CAPROSS, SL	1	Gasoil	Freno de Inercia, 2500 Kg.
Nissan Cabstar E (Volquete)	UTE FCC-CAPROSS, SL	2	Gasoil	Capacidad Carga 500 Kg.
Nissan Pick-Up	UTE FCC-CAPROSS, SL	1	Gasoil	Techada, Tara: 1780 Kg.
Camión Ampliroll con Grúa	UTE FCC-CAPROSS, SL	1	Gasoil	11820 Kg. Grúa Autocarga
Cisterna Baldeadora	UTE FCC-CAPROSS, SL	1	Gasoil	11160 Kg. Luces de prioridad
Rodillo Triturador para Caja Abierta	UTE FCC-CAPROSS, SL	1	Gasoil	
Aspiradora Ecológica Wet o similar	UTE FCC-CAPROSS, SL	2	Eléctrica	
Fregadora Comac Simpla 45 B	UTE FCC-CAPROSS, SL	2	Eléctrica	
Máquina de Vapor Vaporeta o similar	UTE FCC-CAPROSS, SL	1	Eléctrica	
Aspiradora de polvo/agua Top P 100 Wd	UTE FCC-CAPROSS, SL	3	Eléctrica	

2.6 MATERIAL FLOTANTE

2.6.2 REMOLCADORES

Nombre	Propietario	Energía que emplea	Potencia (H.P.)	Eslora (m)	Manga (m)	Puntal (m)	Capacidad m³ ó G.T.	Año de Construcción
PUERTO DE LAS PALMAS								GRAN CANARIA
VB Lanzarote	Remolcadores y Barcasas de Las Palmas, S.A.	Gas-oil	4.258,00	23,80	11,00	4,72	237,00	2007
VB Alborán	Remolcadores y Barcasas de Las Palmas, S.A.	Gas-oil	5.000,00	30,20	11,50	4,00	342,00	1998
VB Mediterráneo	Remolcadores y Barcasas de Las Palmas, S.A.	Gas-oil	5.000,00	30,20	11,50	4,00	342,00	1998
Don Quijote Primero	Remolcadores D. Quijote	Gas-oil	200,00	10,00	3,40	1,50	10,35	1986
Don Quijote Segundo	Remolcadores D. Quijote	Gas-oil	197,26	12,00	4,00	1,80	14,93	1997
Acaymo	Remolcadores D. Quijote	Gas-oil	362,07	14,20	4,16	1,91	24,00	1981
Arico	Remolcadores D. Quijote	Gas-oil	750,00	17,50	6,10	2,40	42,10	1999
Nublo	Remolcadores D. Quijote	Gas-oil	625,00	23,80	6,71	4,00	110,00	1973
VB Balear	Remolcadores y Barcasas S.A.	Gas-oil	5.000,00	30,20	11,50	4,00	342,00	1998

PUERTO DE ARRECIFE								LANZAROTE
Sertosa Nueve	Servicios Auxiliares de Puertos, S.A.	Gas-oil	2.550	29,40	7,70	3,90	192	1967

PUERTO ROSARIO								FUERTEVENTURA
Orotava	Remolcadores y Barcasas de Las Palmas, S.A.	Gas-oil	2.062	31,86	8,49	4,47	224	1970

2.6.3 GÁNGUILES, GABARRAS Y BARCAZAS

Nombre	Propietario	Energía que emplea	Potencia (H.P.)	Eslora (m)	Manga (m)	Puntal (m)	Capacidad m³ ó G.T.	Año de Construcción
PUERTO DE LAS PALMAS								GRAN CANARIA
Spabunker XXI	Boluda Tankers S.A.							
Spabunker XXII	Boluda Tankers S.A.							

Nombre	Propietario	Tipo	Características		Año Construcción
			Eslora (m)	Potencia (H.P.)	
PUERTO DE LAS PALMAS			GRAN CANARIA		
Amanay	Remolcadores D. Quijote, S.L.	Falúa	12,30	185	1970
Sefaid	Remolcadores D. Quijote, S.L.	Falúa	12,50	115	1974
Diana	Remolcadores D. Quijote, S.L.	Falúa	11,00	102	1976
Itara	Remolcadores D. Quijote, S.L.	Falúa	18,54	275x2	2000
Capero Tres	Charter Marítimo Archipiélago Canario	Falúa	13,60	285	1991
Caletón	Charter Marítimo Archipiélago Canario	Serv. Especiales	15,06	700x2	1984
Solana II	Charter Marítimo Archipiélago Canario	Serv. Especiales	13,40	310x2	1984
Limpiamar II	Sepcan, S.L.	Recogida Residuos Líquidos	10,80	136	—
M.ª Luisa	Amalio Barrera Moya	Falúa-Taxi			
Marine Service	Marine Service	Trabajos Submarinos			
Repnaval	Repnaval	Asistencia Varaderos			
Salvamar Nunki	Sasemar	Salvamento	21,19	2x1.400	2001
Sacan	Autoridad Portuaria	Sondeo y control obras	11,50	440	1991
Santiago Lampón	Autoridad Portuaria	Vigilancia y Policía	12,55	340x2	2000
Chamar -1	Charter Marítimo Archipiélago Canario	Serv. Especiales	16,00	380	2001
Requena	Charter Marítimo Archipiélago Canario	Serv. Especiales Recogida Marpol	33,00	400	2002
Marimar	Charter Marítimo Archipiélago Canario	Pontona de Servicios	25,00		1986
Guarazoca	Marmed, S.A.	Trabajos Submarinos	14,20		
Boluda Mistral	Boluda	Remolcador Salvamento	32,33	3000	1974
Amarras Uno	Sepcan, S.L.	Falúa Amarras	10,36	55	1911
Amarras Siete	Sepcan, S.L.	Falúa Amarras	10,03	50	1966
Bahía Cat	Bahía Cat, S.L.	Servicio de Pasajeros	17,35	2x250	1998
Tindana	FCC-Capross	Antipolución / Limpieza	15,00	200,7	2001
Guayedra	FCC-Capross	Antipolución / Limpieza	10,60	127	2002
Don Francey	Subservices, S.L.	Trabajos Submarinos	14,15	45,59	1976
Veniguera II	Subservices, S.L.	Trabajos Submarinos	11,10	145	1981
CYT - 4	Subservices, S.L.	Trabajos Submarinos / Draga	12,00		1976
LSAA - 9	Subservices, S.L.	Trabajos Submarinos	14,92	2x285	
Galdar	Subservices, S.L.	Trabajos Submarinos / Pontona	20,00		
Sapcam Uno	Sepcam S.L.	Antipolución/Recogida de residuos líquidos procedentes de vertidos marítimos	15,88	313 kW/año	2006
Cemesa Cuatro	Sepcam S.L.	Falúa de amarras	8,68	106,62 kW/año	2006

PUERTO DE ARRECIFE			LANZAROTE		
Salvamar Lanzarote	Remasa	Salvamento	14,60	450	–

PUERTO DE LAS PALMAS (INCLUÍDOS LOS PUERTOS DE SALINETAS Y ARINAGA)

ACCESOS TERRESTRES

Las comunicaciones del Puerto de Las Palmas con el resto de la isla (Gran Canaria) son todas por carretera, ya que no hay ferrocarril. La isla posee una característica silueta circular, con unos cincuenta kilómetros de diámetro.

La comunicación con el Aeropuerto Internacional, situado a 23 kilómetros al Sur del Puerto, se efectúa por una auto-vía de tres carriles en cada sentido, que une punto a punto estas dos infraestructuras.

El Puerto de Las Palmas está comunicado con las más importantes líneas aéreas del mundo a través del Aeropuerto Internacional de Gran Canaria, abierto 24 horas los 365 días del año.

Existen tres accesos de entrada desde la Ciudad de Las Palmas a la zona portuaria: Uno por el muelle Santa Catalina; otro, por la Urbanización El Sebadal (en la actualidad en desuso a la espera de la ampliación de la urbanización portuaria hacia el norte) y el tercero desde la Plaza Belén María. Este último es el principal y da acceso al muelles Primo de Rivera, muelle Grande (Ex La Luz) muelle León y Castillo y Dársena Exterior. Los tres accesos se comunican entre sí por el interior de la zona portuaria.

En el caso de los Puertos de Salinetas y Arinaga, las comunicaciones son sencillas y amplias con el aeropuerto y el resto de la isla a través de la autovía y autopista (GC-1). Su proximidad al aeropuerto es aún mayor que en el caso del Puerto de Las Palmas.

En cuanto al acceso de mercancías hay que destacar la existencia de dos tuberías de seis pulgadas de diámetro para descarga de aceite vegetal, que van desde el Muelle Grande (Ex La Luz) a la refinería de Racsa, en el exterior del recinto portuario.

COMUNICACIONES INTERIORES

El interior del recinto portuario cuenta con dos vías principales. Una tiene una longitud de 4.000 metros con firme mezcla asfáltica. Se inicia en el muelle de Santa Catalina y conecta los muelles Sanapu (Ex Ribera Oeste), Del Refugio (Ex Ribera Norte), Pesquero (Ex Espigón del Castillo), muelle Grande (Ex La Luz), Primo de Ribera y León y Castillo, con acceso a todos ellos. La misma vía entra a continuación en la zona de la Dársena Exterior, accediendo a los muelles Gran Canaria (Ex EN-1) y Virgen del Pino (Ex EN-2) enlazando la zona de astilleros de reparaciones y las demás concesiones de aquel sector.

La otra vía principal comienza en la plaza de Manuel Becerra. En su camino hacia el Sur se cruza con la longitud anterior, la vía principal, hasta llegar al arranque del Muelle León y Castillo, que recorre en toda su longitud. Cuenta con 2.700 metros de longitud y tiene un firme de mezcla asfáltica, salvo en el León y Castillo, que es de hormigón hidráulico.

En Salinetas, toda la zona de servicio está en concesión administrativa por lo que los viales existentes son los propios de las instalaciones.

En Arinaga el viario interior se limita a la vía paralela al espaldón del dique en toda su longitud, a la espera del desarrollo de la zona terrestre de la zona de servicio.

PUERTO DE PUERTO DEL ROSARIO

ACCESOS TERRESTRES

El puerto de Puerto del Rosario cuenta con dos accesos terrestres, uno hacia el Muelle Comercial y otro hacia la nueva Terminal de Cruceros y Pasajeros.

Estos accesos están directamente conectados con la circunvalación a la ciudad a través de la Calle Ruperto González y la Avda. de Los Reyes de España. Esta circunvalación es, además, el acceso hacia el aeropuerto (a 5 km.) y el resto de la isla.

Dadas las características de este puerto, las comunicaciones interiores se limitan, en el Dique Comercial, a un viario principal paralelo al cantil del muelle salvando la zona de maniobra y otro, secundario, paralelo al espaldón en toda su longitud.

PUERTO DE ARRECIFE

ACCESOS TERRESTRES

El Puerto de Arrecife cuenta con un acceso controlado a la zona del Muelle Comercial (Puerto de Los Mármoles y Muelle de Contenedores) y con conexión directa con la circunvalación y, por lo tanto, al Aeropuerto (a 12 km.) y el resto de la isla; mientras que el resto de la zona de servicio está en contacto permanente y directo con la trama urbana.

COMUNICACIONES INTERIORES

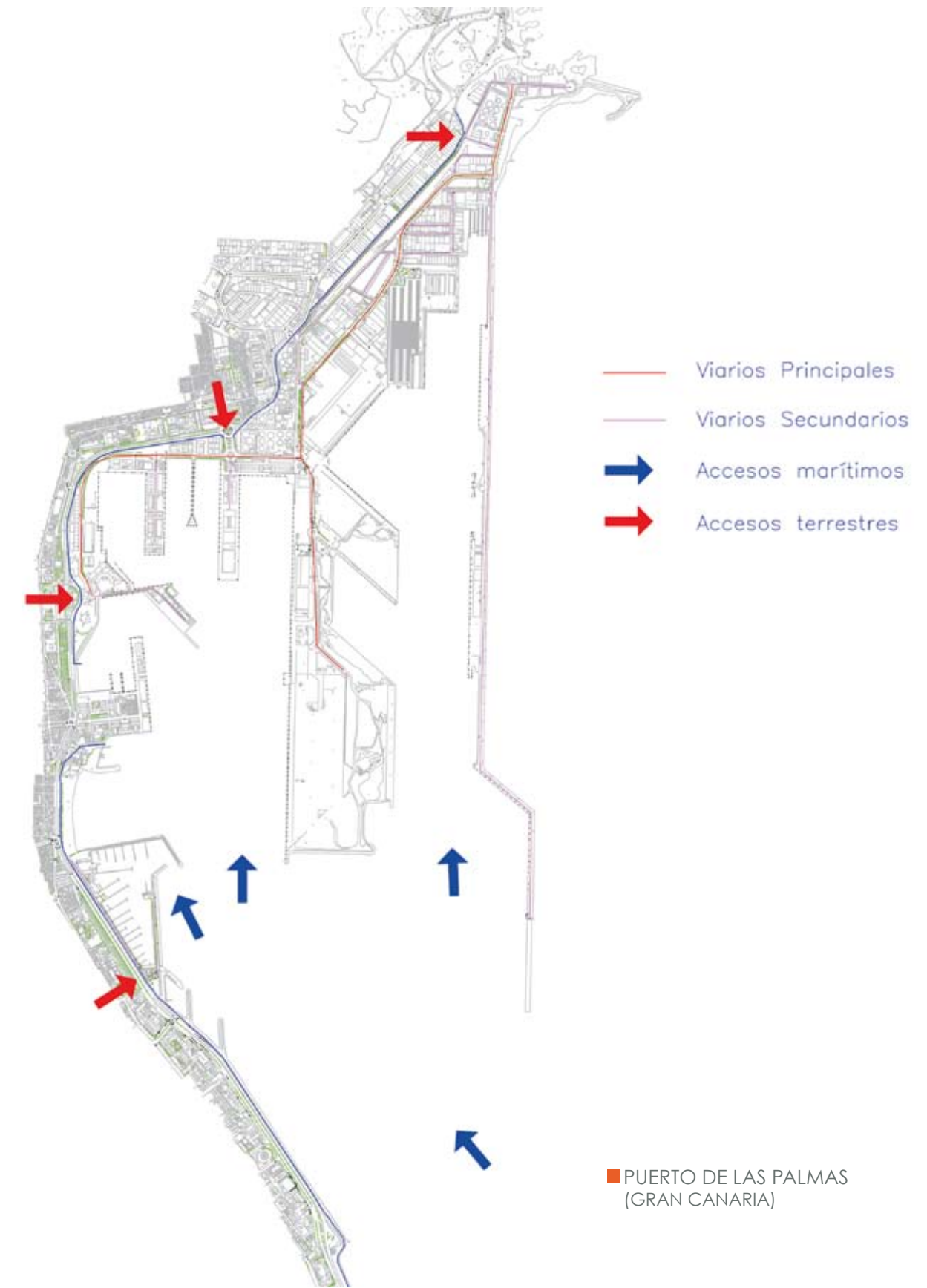
En el Puerto de Arrecife, en sus muelles comerciales las comunicaciones interiores están formadas por un viario de acceso al Muelle de Contenedores y otro paralelo al espaldón del dique de Los Mármoles en toda su longitud.

En la Dársena de Naos se cuenta con un vial secundario que se inicia en el islote del Francés y se prolonga a lo largo del dique exterior.



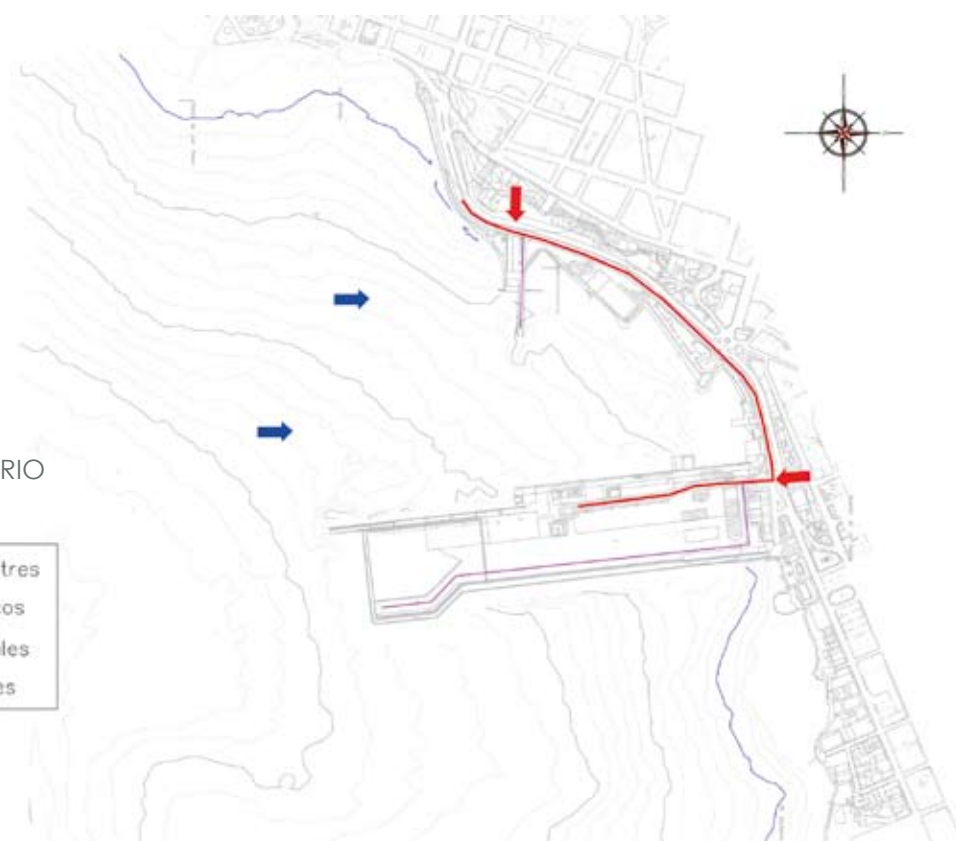
2.7.2 PLANO DE COMUNICACIONES INTERNAS
2.7.3 PLANO DE ACCESOS TERRESTRES

En los siguientes planos se indican tanto los viarios principales como los accesos terrestres y náuticos para cada uno de los puertos de interés general que conforman los Puertos de Las Palmas.



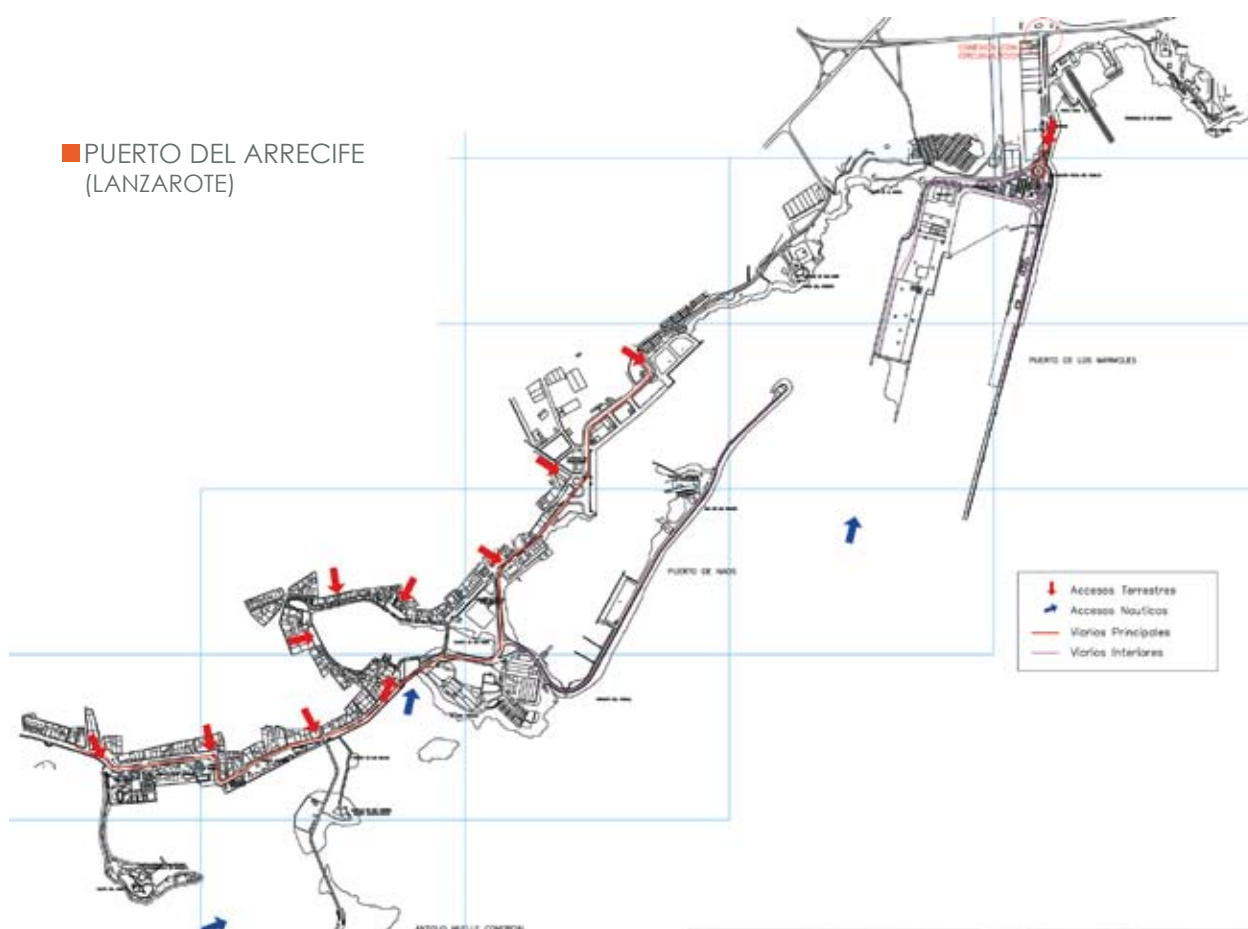
■ PUERTO DEL ROSARIO
(FUERTEVENTURA)

- ➔ Accesos Terrestres
- ➔ Accesos Nauticos
- Varios Principales
- Varios Interiores



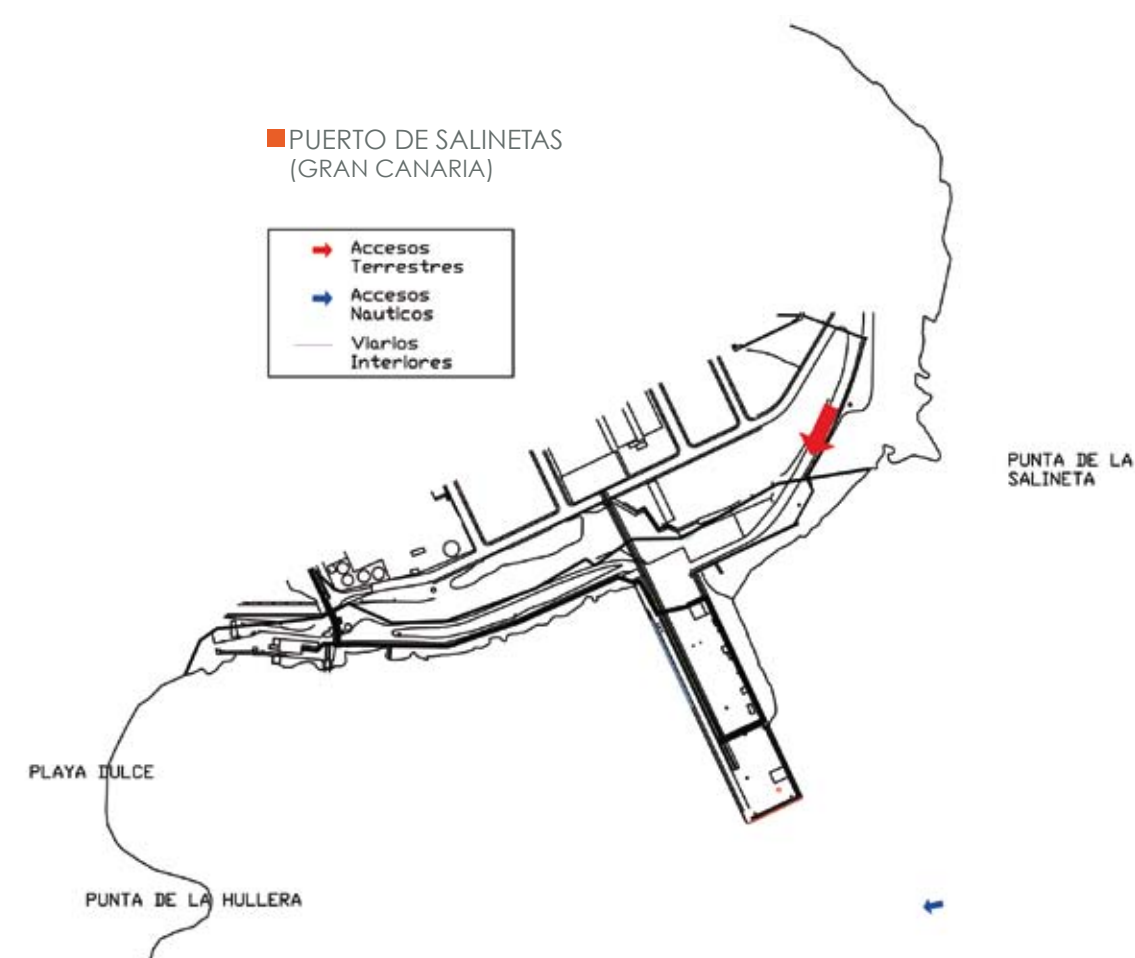
■ PUERTO DEL ARRECIFE
(LANZAROTE)

- ➔ Accesos Terrestres
- ➔ Accesos Nauticos
- Varios Principales
- Varios Interiores



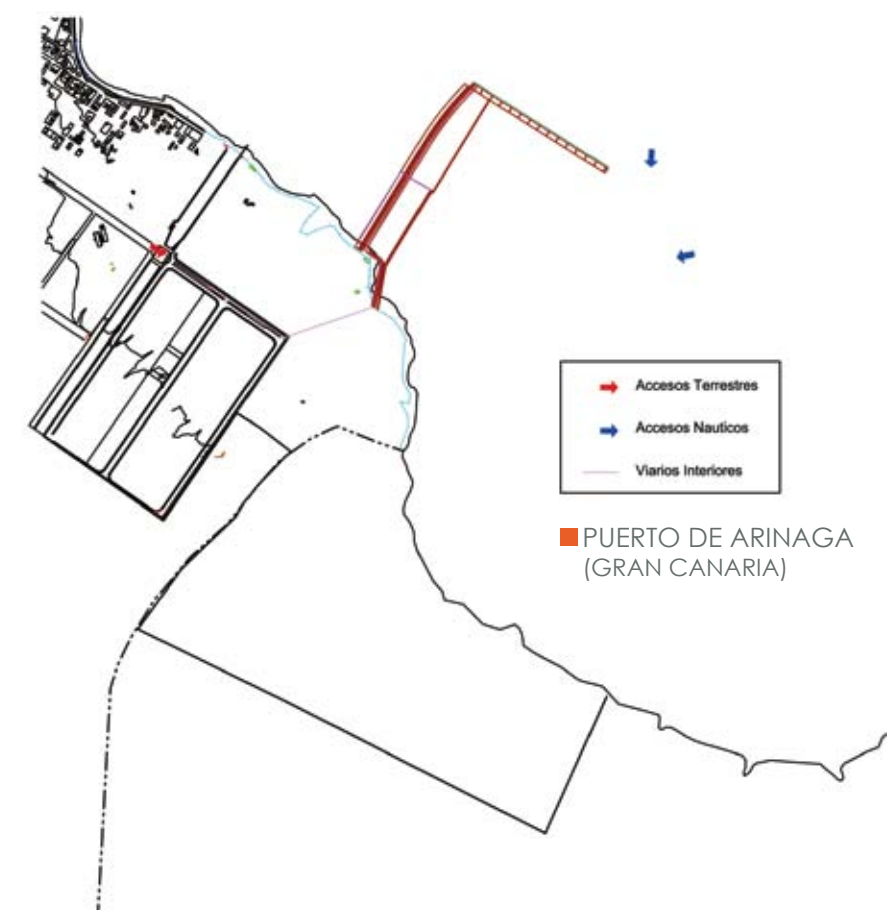
■ PUERTO DE SALINETAS
(GRAN CANARIA)

- ➔ Accesos Terrestres
- ➔ Accesos Nauticos
- Varios Interiores



■ PUERTO DE ARINAGA
(GRAN CANARIA)

- ➔ Accesos Terrestres
- ➔ Accesos Nauticos
- Varios Interiores



2.8 BREVE DESCRIPCIÓN DE INSTALACIONES PARA TRÁFICOS ESPECÍFICOS

PUERTO DE LAS PALMAS

PARA FERRYS Y RO/RO

Para atender los tráficos de rodantes se disponen de las siguientes instalaciones:

- Entre el muelle Gran Canaria y el muelle Virgen del Pino: 1 rampa doble con 12 m de calado
- Entre muelle Elder y el muelle de los Cambulloneros con un calado de 11 m: 1 rampa fija con 11 m de calado
- Entre las dos alineaciones del muelle de los cambulloneros: 1 rampa fija con 11 m de calado
- En el muelle de los cambulloneros entre los norays 15 – 18: 1 rampa metálica
- Muelle del Refugio: 1 rampa fija con 6 m de calado
- Muelle de Sanapú: 2 rampas fijas con 6 m de calado
- Muelle Santa Catalina Norte: 1 rampa fija con 7 m de calado
- Muelle León y Castillo (en la Terminal de Contenedores OPCSA): 1 rampa doble con 14 m de calado
- Intersección de los muelles Primo de Rivera y León y Castillo: 1 rampa doble con 14 m de calado
- Intersección del muelle Gran Canaria con Asticán: 1 rampa fija
- Muelle Grande Poniente: 1 rampa fija
- Muelle Pesquero Naciente: 1 rampa fija

PARA CONTENEDORES

3 terminales de contenedores ro-ro.

OPERACIONES PORTUARIAS CANARIAS, S.A. (OPCSA)

- Localización: Muelle León y Castillo
- Superficie en concesión poniente: 201.228 m²
- Superficie en concesión naciente: 130.658 m²
- Total: 331.886 m²
- Línea de atraque pública a servicio de concesión:
 - * Naciente: 520 m.
 - * Poniente: 920 m.
- Calado: entre 14 y 18 mts.
- Maquinaria:
 - 2 grúas Panamax
 - 4 grúas PostPanamax
 - 2 grúas Super PostPanamax
 - 22 Transtainers

LÍNEAS MARÍTIMAS CANARIAS, S.A. (GRUPO CONTENEMAR)

- Localización: Muelle Gran Canaria
- Superficie de concesión: 132.727 m²
- Línea de atraque: 437 m
- Calado: entre 10 y 12,5 m
- Maquinaria:
 - 3 grúas Panamax
 - 9 Transtainers

LA LUZ TERMINAL DE CONTENEDORES, S.A. (GRUPO BOLUDA)

- Localización: Muelle Virgen del Pino
- Superficie de concesión: 104.290 m²
- Línea de atraque: 742 m
- Calado: entre 12 y 14 m
- Maquinaria:
 - 3 grúas Panamax
 - 4 Transtainers

DE CEREALES

Cuenta con dos silos de cereales en funcionamiento. Uno ubicado en el muelle Grande, tiene capacidad de almacenamiento de 30.000 toneladas y dispone de 4 tubos de aspiración de granos. El otro solo está en el muelle Elder. Cuenta con transportes de tuberías subterráneos que permiten un rendimiento de 200 toneladas por hora en la descarga de buques graneleros. Tiene una capacidad de almacenamiento de 12.000 toneladas (ver 2.5.2.).

DE CEMENTO A GRANEL

El Puerto dispone de tres Silos de Cemento, uno en el muelle Pesquero, otro en el muelle León y Castillo y un tercero en el Reina Sofía tramo sur. Están dotados con tuberías de trasvase de cemento de presión, dispositivos de envasado y carga a camiones (ver 2.5.2).

DE COMBUSTIBLE

Se dispone de una red de tuberías que van desde las instalaciones petrolíferas a las distintas tomas situadas en los muelles (ver 2.4.4.). La capacidad acumulada de los depósitos es de 332.000 m³.

DE ACEITES

Se dispone de tuberías de descarga de aceites vegetales con tomas en el Muelle Grande (ver 2.5.2).

PUERTO DE ARRECIFE

FERRYS Y RO/RO

Para la carga y descarga de rodantes existen cuatro rampas de transbordadores, todas fijas. Están situadas, dos de ellas en el arranque del muelle de los Mármoles con un calado de 7 m., y dos en el nuevo muelle de Transbordadores, de 6 y 9 m. de calado respectivamente. Para pasajeros se disponen de unas dependencias administrativas marítimas destinadas a la atención del público y venta de billetes para los buques de tráfico interinsular.

PARA CONTENEDORES

Hay una terminal que se encuentra situada en el muelle de contenedores y dispone de una línea de atraque de 375 m. con un calado de 9 a 10 m. y una superficie de la terminal de 29.411 m². Dispone de 2 grúas portainer y 7 trans-tainer.

DE CEMENTO A GRANEL

Hay un silo para cemento en el Muelle de Transbordadores. Está dotado con tuberías de trasvase de cemento a presión, dispositivos de envasado y carga a camiones por tubo directo, tolva o cinta transportadora.

PUERTO DEL ROSARIO

FERRYS Y RO/RO

Cuenta con tres rampas fijas, dos en el muelle Comercial con 6 y 9 m. de calado respectivamente y la tercera con un calado de 9,50 m. en el nuevo muelle de Cruceros.

PARA CONTENEDORES

Hay una terminal de contenedores que dispone de una línea de atraque de 200 m. con un calado de 7 a 12 m. y una superficie de la terminal de 18.260 m². Dispone de una grúa pórtico.

DE CEMENTO A GRANEL

En el muelle Comercial se encuentran dos silos, uno formado por 4 depósitos con una capacidad de 7.200 toneladas. Está dotado de tuberías de trasvase de cemento a presión, tanto para la carga como para la descarga. Además tiene dispositivos de envasado y cintas transportadoras para carga de camiones y cuba de cemento. El segundo silo tiene una capacidad máxima de 7.000 toneladas y está dotado de tuberías para las operaciones de descarga.

PUERTO DE ARINAGA

Está ubicado en la costa Sureste y a 18 millas al sur del Puerto de Las Palmas. Se proyectó como un muelle para atender las necesidades de las industrias situadas en el Polígono de Arinaga y para completar la oferta del Puerto de Las Palmas de cara al sector turístico del sur de Gran Canaria.

Existen dos muelles: Arinaga y Agüimes. El muelle de Arinaga dispone de 466 m. de línea de atraque con calados entre 7 y 10 m. Y el muelle de Agüimes consta de una rampa fija con 14 m. de calado y una línea de atraque de 317 m.

La superficie de concesión es de 94.830 m², de los cuales 46.000 m² son con línea de atraque. Está preparado para un futuro tráfico de graneles y ro/ro.

03

3. OBRAS O ACTIVIDADES AUTORIZADAS A TERCEROS

- 146** 3.1 Autorizadas antes de empezar el año 2009 y que están en vigor
- Puerto de Las Palmas (Gran Canaria)
 - Puerto de Arinaga (Gran Canaria)
 - Puerto de Arrecife (Lanzarote)
 - Puerto del Rosario (Fuerteventura)
- 153** 3.2 Autorizadas en el año 2009



3.1 AUTORIZADAS ANTES DE EMPEZAR EL AÑO 2009 Y QUE ESTÁN EN VIGOR

Titular	m²	Fecha	Destino
PUERTO DE LAS PALMAS GRAN CANARIA			
1 Petróleos de Canarias, S.A.	13.650	12-06-29	Depósito de combustibles líquidos.
	3.383		Canalizaciones.
2 BP. Oil España, S.A.	9.563	11-11-49	Depósito de combustibles líquidos.
	1.431		Canalizaciones.
3 BP. Oil España, S.A.	5.520	20-03-35	Depósito de combustibles.
4 Chevron España, S.A.	17.095	17-06-38	Depósito de combustibles líquidos.
	3.718		Canalizaciones.
5 Petróleos de Canarias, S.A. (PETROCAN)	12.773	12-05-50	Depósito de combustibles líquidos.
	3.598		Canalizaciones.
6 Sociedad Petrolífera Española (Shell)	19.527	11-02-39	Depósito de combustibles líquidos.
	3.464		Canalizaciones.
7 Petróleos de Canarias, S.A.	9.534	18/11/55 5/04/68	Red de tuberías.
8 "Disa Gestión Logística, S.A."	8.260	10/12/59 09/12/63 30/10/87	Dique Muelle en la Bahía de Salinetas.
9 "Disa Gestión Logística, S.A."	33.100	13/01/67 30/03/67	Fondeadero de productos petrolíferos en la Bahía de Salinetas.
10 Silos Canarios, S.A.	2.353	13/02/54, 08/07/63	Silos para cereales en el Muelle Grande.
	776	16.10.01	Ampliación de concesión.
	28		Canalizaciones
11 Chevron España, S.A.	200	21-03-58	Estación de Servicio.
12 Frigoríficos Puerto Franco Las Palmas, S.A.	2.200	02/07/58 24/05/63	Frigorífico productos alimenticios en el Muelle Grande. Ampliación de concesión.
13 Frigoríficos Hispano Suizos, S.A.	2.668	16/01/63 11/05/65	Almacenes frigoríficos en el Muelle Pesquero.
14 Frigoríficos Hispano Suizos, S.A.	2.960	10-04-63	Almacenes frigoríficos en el Muelle Pesquero.
	343	11-05-65	Canalizaciones
15 Refinería Aceitera Canaria, S.A. (RACSA)	495	16-02-63	Tubería subterránea para líquidos a granel.
16 Freiremar, S.A.	2.688	10-03-64	Almacenes frigoríficos en el Muelle Pesquero
17 Cementos Especiales de las Islas, S.A.	1.500	19-10-65	Silos para cemento.
	66	30-07-74	Tuberías y arquetas.
	199	06-11-76	Estación Transformadora.
	450	18-12-01	Aparcamiento, ensacado y paletizado.
18 Astilleros Canarios, S.A.	162.840	25-06-73	Centro de reparaciones navales.
	953	21-11-79	Cable subterráneo.
19 Frigoríficos Hispano-Suizos, S.A. (FRISU-II)	2.907	15-10-71	Almacenes frigoríficos en el Muelle Pesquero.
20 Gobierno de Canarias	163	27-10-81	Caseta para Arbitrios Insulares en el Muelle Grande.
21 Fransari, S.A.	480	23-06-82	Almacén repuestos maquinaria.
22 Excmo. Ayuntamiento de Las Palmas de G.C.	2.750	30-10-85	Instalaciones deportivas, aseos y vestuarios.
23 Petrologis Canarias, S.L.	17.698	03/08/1983, 08/02/2006	Depósito de combustibles líquidos.
	4.621		Canalizaciones.
	661		Canalizaciones.
24 Frigoríficos Hispano Suizos, S.A.	2.906	01-02-84	Almacén frigorífico en el Muelle Pesquero.
	58	01-02-84	Instalaciones subterráneas.
25 Reparaciones Navales Canarias, S.A. (REPNAVAL)	52.475	02-03-1988, 10-06-1998	Rampas de varada, reparaciones navales.
26 Reparaciones Navales Canarias, S.A. (REPNAVAL)	1.731	10-06-98	Reparación naval.
	499	10-06-98	Reparación naval.
	1.691	10-06-98	Reparación naval.
27 Terminales Canarios, S.L.	37.234	29-04-88	Instalación para recepción y suministro de combustible.
	4.467	22-11-89	Canalización.
28 Argomar, S.A.	900	24-01-90	Nave con cámaras frigoríficas para almacenamiento de avituallamientos de buques.
29 Angustias Ruiz Rivero	193	12-02-92	Aseo-Bar.
30 Frigoluz, S.A.	9.515	26-02-92	Almacén frigorífico y parque de contenedores.
31 Marina del Puerto de La Luz, S.A.	2.476	26-02-92	Varada para Travelift y Oficinas.
32 Club Marítimo Varadero, S.A.	3.084	26-02-92	Pista Polideportiva, Casa del Navegante, Local Social, Oficinas y Vestuarios.
	1.070	26-02-92	Varada para Travelift y Oficinas.
33 Trabajos de Mantenimiento y Reparaciones Industriales S.L.	1.255	01-04-92	Taller de reparaciones navales.
34 Contratas Metalúrgicas, S.L.	1.275	22-04-92	Taller de reparaciones navales.
	1.000	05-11-97	Ampliación concesión taller de reparación naval.
35 Hispano Core, S.L.	654	22-07-92	Taller de reparaciones navales.
36 Asea Brown Boveri, S.A.	525	28-12-92	Nave reparaciones navales.
37 Cargopack Express, S.A.	1.506	02-02-93	Nave almacén mercancías.
38 Trans World Canarias, S.A.	1.006	09-06-93	Nave almacenamiento y oficinas.
39 Oleoductos Canarios, S.A. (OLECASA)	1.925	24-09-93	Instalación de seis tuberías de combustible.

Titular	m²	Fecha	Destino
PUERTO DE LAS PALMAS GRAN CANARIA			
40 Consejería de Obras Públicas, Vivienda y Aguas	1.000		Colector y emisario submarino.
	4.000		
41 Endesa Distribución Eléctrica, S.L.	12.315	16-12-94	Aprovechamiento y explotación canalizaciones líneas eléctricas M.T. y estaciones transformadoras.
42 Fransari, S.A.	269	02-10-95	Estación para suministro eléctrico a buques.
	1.006	02-10-95	Canalizaciones subterráneas.
43 Cia. Trasmediterránea, S.A.	3.524	04-12-95	Estación Marítima y servicios auxiliares.
44 Nautical, S.L. (Luis Arbulu, S.L.)	362	04-12-95	Suministro y reparación equipos electrónicos ayuda a la navegación.
45 Emalsa	17.958	27-12-95	Aprovechamiento y explotación de redes de abastecimiento de agua potable a las instalaciones fijas del Puerto de Las Palmas.
46 Dirección General de Transportes de la Consejería de Turismo y Transportes.	11.897	22-02-96	Intercambiador modal de transportes.
47 Transtury, S.L..	1.725	22-02-96	Estación de Servicio.
	1.860	31-07-01	Ampliación, Estación de Servicios.
48 Shell España, S.A.	410	19-04-96	Suministro de combustible por tubería.
49 Shell España, S.A.	348	09-09-96	Instalación de tuberías de combustible en el Pantalán de Cory.
50 Oleoductos Canarios, S.A. (OLECASA).	165	08-05-97	Instalación de dos estaciones de bombeo para la seguridad contra incendios.
	368	08-05-97	Estación de bombeo y canalizaciones.
51 Gramelcan, S.L.	10.325	24-07-97	Terminal pública de graneles sólidos en el Dique Reina Sofía Sur. Fabricación mortero seco.
52 ASEPEYO, Mutua de Accidentes	287	25-09-97	Centro asistencial sanitario.
53 Fricom J.G.G., S.L.	1.000	05-11-97	Almacenamiento de botellas, gases industriales.
54 Frigoríficos Bancif, S.L.	4.570	03-12-97	Almacén frigorífico.
55 Reparaciones Navales Tenteniguada, S.L.	700	03-12-97	Taller de reparaciones navales.
	1.080	26.04.00	Ampliación de concesión taller de reparación naval
56 Fundación Puertos de Las Palmas.	2.250	03-12-97	Gestión de inmueble con el objeto de dotarse de fondos necesarios para sus fines fundacionales
57 Spanish Pelagic, S.A.	13.107	18-02-98	Terminal de carga, descarga, clasificación consolidación, desconsolidación, procesamiento y almacenamiento frigorífico de productos pesqueros y perecederos. Ampliación.
58 Trans-Camacho, S.L.	1.000	17-04-98	Consolidación de contenedores de grupaje.
59 Fundación Puertos de Las Palmas.	185	17-04-98	Bar-cafetería, aseos, vestuarios e instalaciones deportivas.
60 Idamar Atlantic, S.L.	1.000	17-04-98	Almacén.
61 Rice And Foods, S.L.	1.000	17-04-98	Almacén.
62 China National Fisheries Corporation	1.000	17-04-98	Almacén.
63 Transportes Montaña Las Palmas, S.L.	750	17-04-98	Almacén.
64 From To, S.L.	750	17-04-98	Almacén.
65 Albatros Tecnical Suppliers, S.L.	750	17-04-98	Almacén.
66 Instituto Canario de Investigaciones en la Construcción, S.A.	525	10-06-98	Instalación laboratorio control de calidad.
67 Consignaciones Cuyás, S.L.	676	10-06-98	Nave para almacén de mercancías.
68 J. A. Arocha, S.L.	1.004	07-10-98	Almacén de mercancías, pertrechos de pesca, repuestos de buques y oficinas.
69 Central de Reparaciones La Luz, S.L.	1.352	07-10-98	Almacén de mercancías, suministro a buques, alimentación e industrial en general.
70 Frigoluz, S.A.	675	07-10-98	Ampliación mejora PIF de aptos y construcción PIF no aptos.
71 Grosa, S.A.	2.590	07-10-98	Depósito de maquinaria y oficinas.
72 Consignaciones Cuyás, S.L.	4.056	07-10-98	Explotación de tinglados para almacén de mercancías.
73 Graneros de Las Palmas, S.A.	4.500	07-10-98	Silos para carga, descarga, almacenamiento de cereales y harinas oleaginosas, y edificios de oficinas.
	522	07-10-98	Galería de servicios.
74 Itlmo. Ayuntamiento de San Bartolome de Tirajana	5.244	07-10-98	Rehabilitación Muelle y Plaza del Faro de Maspalomas.
75 Técnicas Navales, S.A.	900	02-12-98	Taller de reparaciones navales.
76 Interocean Material and Fish Trading Co., S.A. (IMAFIT CO.)	600	02-12-98	Taller de reparaciones navales.
77 Federación Provincial de Asociaciones de Exportadores de Productos Hortofrutícolas (FEDEX)	8.043	02-12-98	Manipulación y almacenamiento de productos hortícolas.
78 La Luz, S.A.	38.411	02-12-98	Terminal de contenedores.

Titular	m²	Fecha	Destino
PUERTO DE LAS PALMAS			
GRAN CANARIA			
79 A. Pérez y Cía, S.L.	4.239	02-12-98	Almacén, consolidación, desconsolidación de contenedores de grupaje.
80 Jaime Llorca, S.A.	6.020	02-12-98	Servicios complementarios del frigorífico.
81 Levantina y Asociados de Minerales, S.A.	2.000	02-12-98	Industria para almacén de chapa de granito.
82 Transportes Rosci, S.L.	540	02-12-98	Suministro de aceite a buques.
83 Puerto Ciudad Las Palmas, S.A.	30.866	02-12-98	Área de Actividades Terciarias.
	290	02-12-98	Canalizaciones.
84 Cementos y Logística Nivaria, S.A.	4.006	21-01-99	Terminal de cemento.
85 Miguel Ramos Pulido	844	21-01-99	Taller de reparaciones navales y mantenimiento de motores generadores.
86 Terminal de Carga Rodada Canarias, S.A.	19.650	05-05-99	Terminal de carga rodada.
87 Felipe del Rosario Hernández, S.L.	2.125	05-05-99	Taller de reparación naval.
88 Talleres Samper, S.L.	2.500	02-07-99	Nave taller reparaciones navales.
89 Suisca, S.L.	1.811	02-07-99	Almacenamiento productos alimenticios, material naval en general, oficinas y aseos.
90 Transportes Castero, S.L.	978	02-07-99	Almacenamiento.
91 Asociación de Empresarios de Transportes de Mercancías del Puerto de La Luz y Las Palmas.	9.250	30-07-99	Centro logístico de transporte.
92 Anidia, S.A.	1.389	05-11-99	Almacenamiento materiales suministro a buques pesqueros y mercancías en general.
93 Grupajes del Mar, S.A.	9.545	13-12-99	Nave industrial desarrollo logístico.
94 Transrime, S.L.	1.460	13-12-99	Almacenamiento mercancías, grupajes y oficinas.
95 Camarote Hermanos Brito, S.L.	90	13-12-99	Aseo-Bar.
96 Transtury, S.L.	6.810	13-12-99	Depósito de vehículos bajo cubierta de protección y mercancías en general.
97 Inverpesca Fish, S.L.	300	13-12-99	Explotación de tinglado.
98 Inerza, S.A.	300	13-12-99	Explotación de un tinglado.
99 Inerza, S.A.	600	13-12-99	Explotación de un tinglado.
100 Inverpesca Fish, S.L.	600	13-12-99	Tinglado Parcela C-3-A.
101 Globe Canarias, S.L.	2.522	13-12-99	Taller.
102 Intercop, S.L. y Serv.Trans. S.L.	1.899	13-12-99	Almacén, oficina y aseos-vestuarios.
103 Transportes Montaña Las Palmas, S.L.	760	13-12-99	Explotación Tinglado, Parcela C-24-B, almacén.
104 Contratos y Promociones Montaña del Fuego, S.L.	760	13-12-99	Explotación Tinglado, Parcela C-24-C, almacén.
105 Pazarea Hermanos, S.L.	760	13-12-99	Explotación Tinglado, Parcela C-24-D, almacén.
106 Katla Seafood Canarias, S.A.	760	13-12-99	Explotación Tinglado, Parcela C-24-E, almacén.
107 Canarias Centro Mundial de Exportaciones, S.L.	6.272	26-04-00	Consolidación y desconsolidación de contenedores.
108 Freiremar, S.A.	1.310	26-04-00	Almacenamiento de efectos navales y oficinas.
109 KiosKo Puerto de La Luz, S.L.	126	26-04-00	Bar - Cafetería.
110 Tecnavin, S.L.	1.225	25-07-00	Taller de reparaciones navales.
111 Rederías Mar, S.L.	675	07-11-00	Almacenamiento de redes y suministro a buques.
112 Operaciones Portuarias Canarias, S.A.	201.228	07-11-00	Terminal de contenedores.
113 Ilte. Ayuntamiento de San Bartolomé de Tirajana	703	09-02-01	Instalaciones y terrenos adscritos al Faro de Maspalomas.
114 Enrique Torres Bravo de Laguna	30	04-04-01	Bazar venta lotería. Apuestas del Estado.
115 Mauritano Español de Comercio Internacional, S.L.	480	29-06-01	Almacén efectos navales, elaboración empaquetado de pescado.
116 Nemonautic, S.L.	137	29-06-01	Pantalán flotante.
117 Districar, S.L.	875	31-07-01	Nave industrial, cámara frigorífica.
118 Baltic Atlant Shipping, S.L.	767	16-10-01	Almacén, oficinas y taller.
119 Atlanrice, S.L.	858	16-10-01	Almacén mercancías.
120 Consorcio Zona Franca	85	20-11-01	Administración comercial y gestión.
121 Fricom J.G.G., S.L.	500	18-12-01	Provisión y avituallamiento de gases refrigerantes y material frigorífico a buques.
122 Rodritol, S.L.	900	18-12-01	Reparaciones navales,
123 Paukner Marítima, S.A.	1.352	18-12-01	Oficinas y almacén de mercancías en general.
124 Granintra, S.A.	8.053	04-04-01	Terminal de graneles, almacenamiento, desconsolidación de contenedores, manipulación, clasificación y entrega a clientes de productos que el concesionario importa en contenedores.
125 Excmo. Cabildo Insular de Gran Canaria.(Zona Franca)	3.707	05-02-02	Naves industriales, gestión y subarriendo a empresas autorizadas para su instalación en la Zona Franca.
126 Miguel Ramos Pulido	960	19-03-02	Reparaciones navales.
127 Nicolás Raúl Batista Melo	20	11-06-02	Instalación de Farmacia.
128 Chevron España, S.A.	271	11-06-02	Estación de Servicio, canalizaciones.
	16	11-06-02	Canalizaciones.
129 Operaciones Portuarias Canarias, S.A. (OPCSA)	130.658	11-06-02	Construcción y explotación terminal de contenedores.

Titular	m²	Fecha	Destino
PUERTO DE LAS PALMAS			
GRAN CANARIA			
130 Tomonsalve, S.L.	759	30-07-02	Alquiler grupos de generadores.
131 Servicio y Asistencia de la Construcción, S.L. (SACSA)	1.600	30-07-02	Reparaciones navales.
132 Canarias Yachts, S.L.	200	22-10-02	Exposición de barcos de recreo y vela, lavandería, comercio al por menor de embarcaciones, repuestos, accesorios náuticos y actividades afines a la náutica.
133 Unión Naval Containers, S.A.	3.297	22-10-02	Instalación de un centro de avituallamiento y taller de reparación de contenedores.
	2.191	02-06-06	Reparación de contenedores.
134 Rodritol, S.L.	100	12-11-02	Tienda náutica.
135 La Luz Market, S.L.	2.000	17-12-02	Almacenamiento materiales de pesca.
136 Albacora, S.A.	360	17-12-02	Almacenamiento pertrechos de pesca.
137 Seagroup, S.L.	360	17-12-02	Servicios pesqueros.
138 EMS Ship Supply Spain, S.A.	2.326	17-12-02	Proveedores en general de buques
139 Líneas Marítimas Canarias, S.A. (LMC).	7.503	07-11-00	Terminal de contenedores.
	47.286		
	73.569		
140 Miller Logística, S.L.	6.147	18-02-03	Actividades de operador logístico.
141 Miller y Cía., S.A.	1.700	18-02-03	Oficinas
142 Agencia de Aduanas Herrera Las Palmas, S.A.	3.495	18-02-03	Almacén desarrollo de actividades de agentes de aduanas, transitarios y consignatarios de buques.
143 Martín e Hijos, S.L.	3.453	18-02-03	Almacenamiento, consolidación, desconsolidación, grupaje y distribución de mercancías.
144 Herr Rodríguez, S.L.	2.000	18-02-03	Depósito materiales de pesca, repuestos, reparación.
145 Canarycraw MB, S.L.	1.904	06-05-03	Área de Servicio.
	649	10-01-05	Ampliación Área de Servicio.
146 Pescados Amaro González, S.A.	240	06-05-03	Reparación de embarcación, suministro de efectos navales y comercialización de productos del mar.
147 Atlansea Consignatarios, S.L.U.	480	06-05-03	Actividades de aprovisionamiento de buques.
148 Hidramar, S.L.	1.512	06-05-03	Diseño, montaje y reparación en circuitos hidráulicos. (Zona Franca).
149 Garcitecnia, S.L.	500	06-05-03	Almacenamiento, distribución y comercialización carpas y toldos.
150 Transtury, S.L.	233	17-06-03	Almacén materiales actividades complementarias depósito de vehículos.
151 Oleoductos Canarios, S.A.	407	17-06-03	Operaciones descarga petroleros y suministro de combustibles a buques.
152 Compañía de Almacenes Generales de Depósitos de Gran Canaria, S.A.	18.000	17-06-03	Almacenes generales para depósito mercancía en tránsito.
153 J.L.Gandara y Cía, S.A.	360	10-10-03	Almacén suministros navales.
154 Cabos y Redes, S.A.	1.557	01-12-03	Almacenamiento de redes de pesca.
155 Enrique Pérez Martín	525	01-12-03	Almacenamiento de redes de pesca, taller de reparación.
156 Redes Maritiem, S.A.	1.700	01-12-03	Reparación, producción y mantenimiento de útiles y redes de pesca.
157 Real Club Náutico de Gran Canaria	13.066	14-05-04	Sede instalaciones y servicios de club.
158 Frigoluz, S.A.	4.293	13-10-04	Ampliación almacén frigorífico.
159 Asea Brown Boveri, S.L.	525	10-01-05	Almacenamiento enseres y pertrechos a buques
160 Real Club Náutico de Gran Canaria	31.290	21-02-05	Ampliación de embarcadero deportivo.
161 Julio César Santana Cáceres, S.L.U.	140	21-07-05	Bar cafetería.
162 Grosa, S.L.	8.535	21-07-05	Parque maquinaria.
163 Talleres Eléctricos Ansite, S.A.	1.143	16-12-05	Reparaciones eléctricas navales e industriales.
164 Corporación de Prácticos del Puerto de Las Palmas	396	16-12-05	Oficinas.
165 Balmar Pesquerías del Atlántico, S.A.	1.350	08-02-06	Aprovisionamiento de buques, almacenamiento de redes y pertrechos.
166 Exportaciones Folias, S.A.	715	08-02-06	Almacenamiento de redes, pertrechos, efectos navales e industriales.
167 Pevega, S.A.	554	08-02-06	Aprovisionamiento de buques, almacenamiento de redes y pertrechos.
168 Canary Chandlers, S.L.	871	30-03-06	Depósitos y suministros de productos químicos.
169 O.P. ANACEF	170	30-03-06	Oficinas.
170 Asoc. de Consignatarios y Estibadores de Buques de Las Palmas	139	02-06-06	Oficina con destino a sede permanente y actividades afines a su objeto social.
171 Federación de Vela Latina Canaria	1.428	26-06-06	Federación y vestuarios para la escuela y equipos de la Vela Latina Canaria.
172 Terminal de Contenedores Mid Atlantic, S.A.	65.879	11-06-06	Terminal de contenedores.
173 Terminal de Carga Rodada Canarias, S.A.	14.414	27-07-06	Terminal de contenedores y servicios a buques.

Titular		m²	Fecha	Destino
PUERTO DE LAS PALMAS		GRAN CANARIA		
174	Transportes Interinsulares Carballo 2006, S.L.	1.239	27-07-06	Estacionamiento de planchas y maquinaria
175	Electricidad Juan Betancor, S.L.	580	27-07-06	Taller de mantenimiento y reparacion de sistemas eléctricos.
176	Canary Chandlers, S.L.	540	27-07-06	Almacén maquinaria y repuestos.
177	Gobierno de Canarias	2.487	06-10-06	Escuela de vela en la Dársena de Embarcaciones Menores.
178	Excmo. Ayuntamiento de Las Palmas Gran Canaria	85.978	06-10-06	Proyecto Director de reurbanización del Frente del Mar y del Barranco entre Vegueta y Triana.
179	Rodritol, S.L.	1.911	06-10-06	Taller electromecánico.
180	Suministros El Velero, S.L.	211	21-12-06	Reparaciones eléctricas.
181	Cristóbal Álamo Mirabal, S.L.	286	21-12-06	Taller de reparaciones navales e industriales.
182	Rhenus Tetrans Canarias, S.L.	10.124	01-03-07	Nave de logística y distribución.
183	Pier 19, S.L.	225	01-03-07	Cafetería.
184	Medusa Sub, S.L.	150	01-03-07	Servicio y/o escuela de submarinismo deportivo o motos acuáticas o similar.
185	Rolnautic Las Palmas, S.L.	100	29-03-07	Comercio y/o servicios de decoración, ropa náutica, organización eventos deportivos y alquiler de embarcaciones.
186	Wilhelmsen Ships Service Canarias, S.A.	1.623	29-03-07	Almacenamiento productos químicos, gases y otros productos, oficinas.
187	Turbocompresores Navales, S.A.	92	29-03-07	Almacén materiales y accesorios turbocompresores.
188	M.Illustre Ayuntamiento de Telde	793	28-06-07	Emisario submarino barranco de Silva.
189	Endesa Distribución Eléctrica	1.852	28-06-07	Canalizaciones electricas Media Tensión.
190	Endesa Distribución Eléctrica	3.867	28-06-07	Subestación, canalizaciones electricas Alta Tensión.
191	Atlantsea Consignatarios, S.L.U.	1.006	28-06-07	Almacenamiento pertrechos a buques.
192	Katla Seafood Canarias, S.A.	6.012	28-06-07	Terminal logística para servicio y mantenimiento flota pesquera.
193	Districar, S.L.	700	13-09-07	Cámaras frigoríficas, sección cortes de carne y oficinas
194	Potencia Marina, S.L.	175	13-09-07	Exposición y venta motores marino, repuestos.
195	Pilar Torres Fernández	100	13-09-07	Servicio de gestoría y correduría de seguros.
196	Suministros y Representaciones Deportivas, S.L.	100	13-09-07	Exposición y venta material de buceo y deportivo, inspección técnica de buques, centro de buceo.
197	Rolnautic, S.L.	100	13-09-07	Tienda náutica, almacén.
198	Talleres Navales Pesqueros, S.A. (NAPESCA)	1.433	26-11-07	Reparación de buques.
199	Porthole Comercio e Servicios Limitada	3.867	26-11-07	Taller reparación naval y desarrollo actividades de suministro y abastecimiento de buques mercante y pesca.
200	Marina Hispanica de Canarias, S.L.	800	26-11-07	Almacén de efectos navales.
201	Alisios Sailing Center, S.L.	100	26-11-07	Fabricación, reparación y servicios complementarios de velería.
202	Ocean Service, S.L.	100	26-01-07	Compraventa de embarcaciones, repuestos, accesorios y servicios de mantenimiento de buques.
203	Hamilton y Cía. Las Palmas, S.A.	2.000	26-11-07	Almacenamiento de utillaje de carga/descarga de buques, manipulación y vaciado/llenado de contenedores, mercancías.
204	D. Javier Suárez Suárez	150	11-02-08	Bar-Cafetería.
205	Peanor Explotaciones, S.L.	100	31-03-08	Almacén y aseos.
206	Charter Marítimo Archipiélago Canario, S.L.	90	16-05-08	Centro internacional de buceo, reparaciones a flote y charter de buceadores, enseñanza náutica de navegación de recreo.
207	Consejo Insular de Aguas de Gran Canaria	470	16-05-08	Instalación de pozos costeros, colector de vertido y colector de alimentación a la IDAM TELDE 2ª FASE.
208	Distrimar, S.L.	100	14-07-08	Exposición y venta de material de pesca deportiva y de recreo.
209	Construcciones Medina y Quintana, S.L.	830	14-07-08	Almacén y oficinas.
210	Cement Investment, S.L.	6.000	14-07-08	Recepción, almacenamiento, comercialización y entrega de cemento a granel y ensacado.
		101	14-07-08	Canalizaciones subterráneas.
211	Talleres Mecánicos el Puerto, S.L.	700	14-07-08	Taller de reparaciones navales y de maquinaria industrial, oficinas y almacén.
212	Ferromar Atlántico Puerto Marina, S.L.	230	06-10-08	Ferretería y efectos navales, artículos de pesca deportiva y amateur, organización de excursiones y eventos navales y mantenimiento en general de embarcaciones.
213	Atlantsea Consignatarios, S.L.U.	1.332	06-10-08	Almacenamiento de pertrechos y suministro a buques.
214	Ministerio del Interior-Dirección General Policía y Guardia Civil	229	15-12-08	Tendido eléctrico para mantenimiento de buques oceánicos del grupo marítimo de la Guardia Civil.

Titular	m²	Fecha	Destino
PUERTO DE ARINAGA			GRAN CANARIA
1 Modulanca, S.L.	5.442	10-01-05	Centro de logística.
2 Graneles de Arinaga, UTE	7.930	01-03-07	Terminal Pública de Graneles Sólidos.

Titular	m²	Fecha	Destino
PUERTO DE ARRECIFE LANZAROTE			
1 Dirección General de Turismo	2.656	29-01-46	Parador de Turismo.
2 Expelan, S.L.	1.500	21-07-60	Almacenes frigoríficos en el Muelle Pesquero.
	640		Ampliación de concesión.
3 Casino Club Náutico de Arrecife	2.068	05-12-60	Casino Club de Arrecife.
4 Disa Gestión Logistical, S.A.	3.570	27-10-73	Canalizaciones.
5 Ayuntamiento de Arrecife	150	18-06-86	Saneamiento Charco San Ginés.
6 Ayuntamiento de Arrecife	16.070	02-03-88	Construcción instalación uso comunitario deportivas.
	300	02-03-88	
7 Cementos Especiales de las Islas, S.A.	1.929	22-11-89	Planta recepción y despacho cemento a granel y ensacado.
	391	05-05-99	Canalizaciones.
	4.655	05-05-99	Ampliación de concesión.
8 Cabildo Insular de Lanzarote	286	29-07-97	Club de actividades subacuáticas PASTINACA
9 Endesa Distribución Eléctrica, S.L.	2.341	02-12-98	Aprovechamiento y explotación canalizaciones líneas eléctricas y estaciones transformadoras.
10 Cofradía de Pescadores de San Ginés	2.528	02-07-99	Explotación de los varaderos de la bahía de Naos.
11 Agramar, S.A.	250	02-07-99	Tubería de desagüe de aguas de refrigeración.
12 Excmo. Cabildo Insular de Lanzarote	520	01-02-00	Ampliación Paseo Marítimo de Arrecife
13 Aparcamientos Parque Islas Canarias, S.L.	19.331	25-07-00	Plaza y aparcamientos.
14 Excmo. Cabildo Insular de Lanzarote		09-02-01	Explotación Instalaciones Faro de Pechiguera.
15 Excmo. Cabildo Insular de Lanzarote.		09-02-01	Explotación Instalaciones Faro de Punta Delgada, Isla de Alegranza.
16 Efectos Navales San Ginés, S.L.	1.886	18-12-01	Almacenamiento y venta de efectos navales y ferretería.
	600	30-03-06	Suministro de efectos navales, ferretería en general y oficina.
17 Dirección General de La Policía	3.370	06-05-03	Comisaría de Policía.
	1.117	06-05-03	Superficie de agua.
18 Insular de Aguas de Lanzarote, S.A.	1.042	01-12-03	Emisario submarino en Naos.
19 Terminal Marítima de Arrecife, S.L.	29.411	30-12-03	Terminal pública de contenedores.
20 Excmo. Cabildo Insular de Lanzarote	3.108	21-02-05	Instalación de industria de manipulación de pescado.
21 Unión Eléctrica de Canarias Generación, S.A.	193	16-12-05	Conducción de vertido.
22 Cofradía de Pescadores San Ginés	428	08-02-06	Local Social, oficinas, almacén, pescadería, bar y lonja para primera venta de pescado.
	377	30-03-06	Instalaciones complementarias.
23 Horinsa Graneles, S.L.U.	3.560	21-12-06	Terminal pública de graneles sólidos.
24 Cámara Oficial de Comercio, Industria y Navegación de Lanzarote	1.760	06-10-08	Talleres de innovación tecnológica y oficinas.
25 Unión Eléctrica de Canarias Generación, S.A.	1.307	15-12-08	Red de suministro de combustible por tubería a la Central Diesel Punta Grande.

Titular	m²	Fecha	Destino
PUERTO DEL ROSARIO			FUERTEVENTURA
1 Disa Gestión Logística, S.A.	186	12-08-66	Modificación y ampliación del trazado de tuberías para combustible en Pto. Del Rosario
2 Disa Gestión Logística, S.A.	2.420	03-04-74	Tuberías.
3 Ayuntamiento de Puerto del Rosario	81	22.03.93	Construcción en Avenida Marítima en Puerto del Rosario, tramo I.
4 Telefónica Servicios Móviles	11	09-09-96	Instalaciones en el Faro de Morrojaable.
5 Airtel Móvil, S.A.	12	07-10-98	Instalaciones de equipos de telefonía móvil.
6 Endesa Distribución Eléctrica, S.L.	410	02-12-98	Aprovechamiento y explotación canalizaciones líneas eléctricas.
	9	02.12.98	Estación transformadora.
7 Cementos y Logística Nivaria, S.L.	1.808	05-05-99	Terminal de cementos.
8 Retevisión Móvil, S.A.	12	26.04.00	Instalación equipos de telefonía móvil.
9 Excmo. Cabildo Insular de Fuerteventura.	16.040	09.02.01	Explotación instalaciones y terrenos adscritos al Faro de Jandía.
10 Excmo. Cabildo Insular de Fuerteventura.	1.126	09.02.01	Explotación instalaciones y terrenos adscritos al Faro de Morrojaable.
11 Excmo. Cabildo Insular de Fuerteventura.	5.079	09.02.01	Explotación instalaciones y terrenos adscritos al Faro de la Entallada.
12 Excmo. Cabildo Insular de Fuerteventura.	113	09.02.01	Explotacion instalaciones y terrenos adscritos al Faro de Punta del Gavioto.
13 Excmo. Cabildo Insular de Fuerteventura.	56.713	09.02.01	Explotación instalaciones y terrenos adscritos al Faro del Tostón, El Cutillo, Fuerteventura.
14 Excmo. Cabildo Insular de Fuerteventura.	13.625	09.02.01	Explotación Instalaciones y terrenos adscritos al Faro de Martiño, Isla de Lobos.
15 Cabildo Insular de Fuerteventura	1.822	30-07-02	Escuela de vela.
16 Explotaciones Náuticas Pesqueras, S.L.	274	12.11.02	Instalación unidad de suministro combustible y Edificio de Servicios.
	307	12.11.02	Canalización.
17 Cementos Especiales de las Islas, S.A.	4.200	11-07-03	Terminal de recepción, almacenamiento, despacho de cemento a granel y ensacado, e instalación de tuberías.
	199	11.07.03	Canalización.
18 Cementos Especiales de las Islas, S.A.	1.736	30-12-03	Almacenamiento y distribución de cemento.
	224		Canalización.
19 Estibadora Majorera, S.L.	18.260	30-12-03	Terminal pública de contenedores.
20 Unión Eléctrica de Canarias Generación S.A.	467	15-12-08	Red de suministro de combustible por tubería a la Central Diesel Las Salinas.



3.2 AUTORIZADAS EN EL AÑO 2009

Titular	m²	Fecha	Destino
PUERTO DE LAS PALMAS			GRAN CANARIA
1 Taller Remigio, S.L.	365	30/03/09	Taller de reparaciones mecánicas de motores navales
2 Mecánica Naval Canarias, S.L.	274	30/03/09	Taller de reparaciones electro-naval
3 Reparaciones Navales Tiburón, S.L.	274	30/03/09	Taller de raparaciones navales en general
4 Turbocompresores Navales, S.A. (Turnaval)	365	30/03/09	Taller de turbocompresores navales
5 Shell España, S.A.	627	30/03/09	Red de tuberías de recepción de suministro de combustible
	8		
6 U.T.E. Puerto Dos	3.640	30/03/09	Servicios de limpieza de zonas comunes de tierra, limpieza de edificios y vehículos oficiales de la autoridad portuaria de las palmas, y planta de clasificación de residuos sólidos urbanos y MARPOL V
7 Hermanos Santana Cazorla, S.L.	975	08/06/09	Construcción y explotación de instalaciones para la prestación del servicio de jardinería de zonas comunes y edificios.
8 Cruz Roja Española	450	08/06/09	Puesto de Salvamento en la Dársena de Embarcaciones Menores
9 Cornelis Vrolijk Ibérica Pelagic, S.L.U.	2.400	08/06/09	Depósito, almacenamietno, mantenimiento, reparación y conservación de todo tipo de materiales, equipos, aparejos y pertrechos utilizados o relacionados con la actividad pesquera.
10 EMS Ship Supply Spain, S.L.U.	1.545	27/07/09	Aprovisionamiento de buques, almacén y oficinas.
11 Sailors Bar, S.L.	90	27/07/09	cafetería
12 Lopesan Asfaltos y Construcciones, S.A.	975	27/07/09	Construcción y explotación de instalaciones con destino a la prestación del servicio de mantenimiento integral de las instalaciones de la Autoridad Portuaria de Las Palmas en la Isla de Gran Canaria como apoyo a los servicios de conservación.
13 Oleoductos Canarios, S.A.	1.925	27/07/09	Red de tuberías de recepción de suministro de combustible
14 D. Miguel Ramos Pulido	2.197	19/10/09	Almacén de mercancías en general, motores generadores y oficinas.
15 SUIM alquileres y suministros, S.L.	1.130	19/10/09	Almacenamiento de equipos electrógenos y otros efectos navales.
16 Ecología Canaria, S.A. (ECANSA)	564	19/10/09	Planta de transferencia de residuos peligroso y no peligrosos.
17 D. Manuel García Auyanet	74	18/12/09	Aseo-Bar
18 D. Unai Okáriz González y Dª. Laura Guerra Mateo	63	18/12/09	Bazar
19 Pinto Benavides, S.L.	63	18/12/09	Servicios de catering, comidas preparadas y bebidas para llevar a bordo, con asistencia integral al navegante. Venta de productos básicos de alimentación.
20 Francisco Pérez Ingeniería y Servicios Industriales, S.L.U.	25	18/12/09	Venta de embarcaciones.

Titular	m²	Fecha	Destino
PUERTO DE ARINAGA			GRAN CANARIA
1 Velpa, S.A.	3.005	18/12/09	Instalaciones para el aparcamiento de vehículos de transportes de mercancías peligrosas de la clase 3 A.D.R. (gasóleos, gasolinas, querosenos) y fueles.

Titular	m²	Fecha	Destino
PUERTO DE ARRECIFE			LANZAROTE
1 Piscifactorías del Atlántico, S.L.	1.488	27/07/09	Procesamiento de pescado fresco para acuicultura

04

4. ESTADÍSTICAS DE TRÁFICO

156	4.1	Tráfico de pasaje
159	4.2	Buques
171	4.3	Mercancías, toneladas
222	4.5	Avituallamiento
222	4.6	Pesca capturada fresca
223	4.6 bis	Pesca capturada congelada
224	4.7	Tráfico de contenedores
235	4.8	Resumen general del tráfico marítimo
239	4.9	Tráfico terrestre



4.1 TRÁFICO DE PASAJE
4.1.1 PASAJEROS
4.1.1.1. PASAJEROS, NÚMERO

		Cabotaje	Exterior	Total	Interior
PUERTO DE LAS PALMAS		GRAN CANARIA			
EN RÉGIMEN DE TRANSPORTE	Embarcados	349.008	5.415	354.423	0
	Desembarcados	347.853	8.134	355.987	0
	Total	696.861	13.549	710.410	0
DE CRUCERO	Inicio de línea			37.769	
	Fin de línea			37.836	
	En tránsito			168.956	
PUERTO DE ARRECIFE		LANZAROTE			
EN RÉGIMEN DE TRANSPORTE	Embarcados	38.970		38.970	0
	Desembarcados	33.488		33.488	0
	Total	72.458		72.458	0
DE CRUCERO	Inicio de línea			675	
	Fin de línea			710	
	En tránsito			297.426	
PUERTO DEL ROSARIO		FUERTEVENTURA			
EN RÉGIMEN DE TRANSPORTE	Embarcados	4.098		4.098	0
	Desembarcados	6.608		6.608	0
	Total	10.706	0	10.706	0
DE CRUCERO	Inicio de línea			411	
	Fin de línea			772	
	En tránsito			66.694	
AUTORIDAD PORTUARIA DE LAS PALMAS					
EN RÉGIMEN DE TRANSPORTE	Embarcados	392.076	5.415	397.491	0
	Desembarcados	387.949	8.134	396.083	0
	Total	780.025	13.549	793.574	0
DE CRUCERO	Inicio de línea			38.855	
	Fin de línea			39.318	
	En tránsito			533.076	

4.1.1.2 PASAJEROS DE LÍNEA REGULAR, NÚMERO. PUERTOS DE ORIGEN Y DESTINO

Puerto de Origen o Destino	Cabotaje		Exterior		Total
	Embarcados	Desembarcados	Embarcados	Desembarcados	
PUERTO DE LAS PALMAS					
GRAN CANARIA					
PORTUGAL OTROS PUERTOS	0	0	2.828	1.498	4.326
FUNCHAL	0	0	2.581	2.223	4.804
SEVILLA	6	1			7
CÁDIZ	3.272	3.930	0	0	7.202
OTROS PUERTOS ESPAÑOLES	52	4.226	0	0	4.278
ARRECIFE	31.766	30.081	0	0	61.847
GRAN TARAJAL	2.882	1.625	0	0	4.507
MORROJABLE(FUERTEVENTURA)	116.316	124.656	0	0	240.972
PUERTO DEL ROSARIO	7.459	3.114	0	0	10.573
SANTA CRUZ DE LA PALMA	1.214	934	0	0	2.148
SANTA CRUZ DE TENERIFE	187.411	182.329	0	0	369.740
AGADIR			6		6
TOTAL	350.378	350.896	5.415	3.721	710.410
PUERTO DE ARRECIFE					
LANZAROTE					
CÁDIZ	2.490	2.109	0	0	4.599
PUERTO DE LAS PALMAS	29.183	31.553	0	0	60.736
PUERTO DEL ROSARIO		157	0	0	157
SANTA CRUZ DE LA PALMA	431	381	0	0	812
SANTA CRUZ DE TENERIFE	5.399	755	0	0	6.154
TOTAL	37.503	34.955	0	0	72.458
PUERTO DEL ROSARIO					
FUERTEVENTURA					
CÁDIZ	570	25	0	0	595
PUERTO DE LAS PALMAS	3.522	6.524	0	0	10.046
SANTA CRUZ DE LA PALMA	40	0		0	40
SANTA CRUZ DE TENERIFE	6	19	0	0	25
TOTAL	4.098	6.608	0	0	10.706
AUTORIDAD PORTUARIA DE LAS PALMAS					
PORTUGAL OTROS PUERTOS	0	0	2.828	1.498	4.326
FUNCHAL	0	0	2.581	2.223	4.804
SEVILLA	6	1	0	0	7
CÁDIZ	6.332	6.064	0	0	12.396
OTROS PUERTOS ESPAÑOLES	52	4.226	0	0	4.278
ARRECIFE	31.766	30.081	0	0	61.847
GRAN TARAJAL	2.882	1.625	0	0	4.507
MORROJABLE(FUERTEVENTURA)	116.316	124.656	0	0	240.972
PUERTO DE LAS PALMAS	32.705	38.077	0	0	70.782
PUERTO DEL ROSARIO	7.459	3.271	0	0	10.730
SANTA CRUZ DE LA PALMA	1.645	1.355	0	0	3.000
SANTA CRUZ DE TENERIFE	192.816	183.103	0	0	375.919
AGADIR	0	0	6	0	6
TOTAL	391.979	392.459	5.409	3.721	793.574

4.1.2 VEHÍCULOS EN RÉGIMEN DE PASAJE. NÚMERO DE UNIDADES

Tipo de Navegación	Tipo de Vehículo	Embarcados	Desembarcados	Total
PUERTO DE LAS PALMAS		GRAN CANARIA		
CABOTAJE	MOTOCICLETAS	3.818	3.753	7.571
	COCHES	92.000	92.081	184.081
	FURGONETAS	147	140	287
	AUTOBUSES	0		0
	TOTAL	95.965	95.974	191.939
EXTERIOR	MOTOCICLETAS	1		1
	COCHES	7	72	79
	FURGONETAS			0
	AUTOBUSES			0
	TOTAL	8	72	80
TOTAL		95.973	96.046	192.019
PUERTO DE ARRECIFE		LANZAROTE		
CABOTAJE	MOTOCICLETAS	270	281	551
	COCHES	9.824	7.893	17.717
	FURGONETAS	3	5	8
	AUTOBUSES			0
	TOTAL	10.097	8.179	18.276
EXTERIOR	MOTOCICLETAS			0
	COCHES			0
	FURGONETAS			0
	AUTOBUSES			0
	TOTAL	0	0	0
TOTAL		10.097	8.179	18.276
PUERTO DEL ROSARIO		FUERTEVENTURA		
CABOTAJE	MOTOCICLETAS	45	51	96
	COCHES	934	1.229	2.163
	FURGONETAS	11	2	13
	AUTOBUSES			0
	TOTAL	990	1.282	2.272
EXTERIOR	MOTOCICLETAS			0
	COCHES			0
	FURGONETAS			0
	AUTOBUSES			0
	TOTAL	0	0	0
TOTAL		990	1.282	2.272
AUTORIDAD PORTUARIA DE LAS PALMAS				
CABOTAJE	MOTOCICLETAS	4.133	4.085	8.218
	COCHES	102.758	101.203	203.961
	FURGONETAS	161	147	308
	AUTOBUSES	0	0	0
	TOTAL	107.052	105.435	212.487
EXTERIOR	MOTOCICLETAS	1	0	1
	COCHES	7	72	79
	FURGONETAS	0	0	0
	AUTOBUSES	0	0	0
	TOTAL	8	72	80
TOTAL		107.060	105.507	212.567

4.2 BUQUES

4.2.1 BUQUES MERCANTES

4.2.1.1 DISTRIBUCIÓN POR TONELAJE

TOTAL	Hasta 3.000 G.T.	De 3.001 a 5.000 G.T.	De 5.001 a 10.000 G.T.	De 10.001 a 25.000 G.T.	De 25.001 a 50.000 G.T.	Más de 50.000 G.T.	
PUERTO DE LAS PALMAS							
GRAN CANARIA							
ESPAÑOLES							
Número	2.711	86	31	390	2.099	105	0
G.T.	41.182.267	109.880	136.276	3.492.411	34.666.608	2.777.092	0
EXTRANJEROS							
Número	4.930	935	598	1.290	758	801	548
G.T.	91.436.560	1.696.052	2.401.424	9.419.882	12.830.897	26.304.720	38.783.585
TOTAL							
Número	7.641	1.021	629	1.680	2.857	906	548
G.T.	132.618.827	1.805.932	2.537.700	12.912.293	47.497.505	29.081.812	38.783.585
Porcentaje sobre el total %							
Número	100	13	8	22	37	12	7
G.T.	100	1	2	10	36	22	29

PUERTO DE SALINETAS							
GRAN CANARIA							
ESPAÑOLES							
Número	173	19	49	105	0	0	
G.T.	932.911	53.425	213.051	666.435	0	0	
EXTRANJEROS							
Número	60	55	4	0	1	0	0
G.T.	124.943	98.483	15.933	0	10.527	0	0
TOTAL							
Número	233	74	53	105	1	0	0
G.T.	1.057.854	151.908	228.984	666.435	10.527	0	0
Porcentaje sobre el total %							
Número	100	32	23	45	0	0	0
G.T.	100	14	22	63	1	0	0

PUERTO DE ARINAGA							
GRAN CANARIA							
ESPAÑOLES							
Número	3	3	0	0	0	0	
G.T.	4.445	4.445	0	0	0	0	
EXTRANJEROS							
Número	1	0	0	0	0	0	1
G.T.	79.669	0	0	0	0	0	79.669
TOTAL							
Número	4	3	0	0	0	0	1
G.T.	84.114	4.445	0	0	0	0	79.669
Porcentaje sobre el total %							
Número	100	75	0	0	0	0	25
G.T.	100	5	0	0	0	0	95

PUERTO DE ARRECIFE							
LANZAROTE							
ESPAÑOLES							
Número	925	269	100	79	375	102	
G.T.	10.688.933	32.754	406.539	629.261	6.924.035	2.696.344	
EXTRANJEROS							
Número	322	55	3	56	38	84	86
G.T.	12.255.759	138.920	13.584	476.390	613.482	3.222.105	7.791.278
TOTAL							
Número	1.247	324	103	135	413	186	86
G.T.	22.944.692	171.674	420.123	1.105.651	7.537.517	5.918.449	7.791.278
Porcentaje sobre el total %							
Número	100	26	8	11	33	15	7
G.T.	100	1	2	5	33	26	34

	TOTAL	Hasta 3.000 G.T.	De 3.001 a 5.000 G.T.	De 5.001 a 10.000 G.T.	De 10.001 a 25.000 G.T.	De 25.001 a 50.000 G.T.	Más de 50.000 G.T.
PUERTO DEL ROSARIO							
FUERTEVENTURA							
ESPAÑOLES							
Número	411	16	84	151	132	28	
G.T.	4.657.723	38.224	343.410	1.429.679	2.117.306	729.104	
EXTRANJEROS							
Número	143	46	4	55	5	3	30
G.T.	2.826.675	84.312	16.504	434.647	95.952	119.170	2.076.090
TOTAL							
Número	554	62	88	206	137	31	30
G.T.	7.484.398	122.536	359.914	1.864.326	2.213.258	848.274	2.076.090
Porcentaje sobre el total %							
Número	100	11	16	37	25	6	5
G.T.	100	2	5	25	30	11	28

AUTORIDAD PORTUARIA DE LAS PALMAS							
ESPAÑOLES							
Número	4.223	393	264	725	2.606	235	0
G.T.	57.466.279	238.728	1.099.276	6.217.786	43.707.949	6.202.540	0
EXTRANJEROS							
Número	5.456	1.091	609	1.401	802	888	665
G.T.	106.723.606	2.017.767	2.447.445	10.330.919	13.550.858	29.645.995	48.730.622
TOTAL							
Número	9.679	1.484	873	2.126	3.408	1.123	665
G.T.	164.189.885	2.256.495	3.546.721	16.548.705	57.258.807	35.848.535	48.730.622
Porcentaje sobre el total %							
Número	100	15	9	22	35	12	7
G.T.	100	1	2	10	35	22	30



4.2.1.2 DISTRIBUCIÓN POR BANDERA

Banderas	Nº de Buques	G.T.
PUERTO DE LAS PALMAS		GRAN CANARIA
ALEMANIA	120	4.450.628
ANTILLAS HOLANDESAS	27	114.878
ANTILLAS INGLESAS	248	1.526.076
ARABIA SAUDITA	3	36.896
ARGELIA	2	36.197
AZERBAIJAN	1	436
BAHAMAS	215	5.643.908
BARBADOS	13	143.014
BELGICA	7	87.795
BOLIVIA	1	1.315
BULGARIA	8	121.979
CABO VERDE	1	298
CAMERUN	26	69.094
CANADA	1	17.729
CHILE	1	158
CHINA	53	280.186
CHIPRE	228	2.976.194
COLOMBIA	1	455
COREA DEL SUR	13	613.652
CROACIA	5	134.952
DINAMARCA	130	1.684.436
EGIPTO	2	55.900
ERITREA	4	13.748
ESPAÑA	2.711	41.182.267
ESTADOS UNIDOS DE AMERICA	5	130.090
ESTONIA	1	2.735
FILIPINAS	18	406.041
FINLANDIA	4	38.376
FRANCIA	5	36.370
FRANCIA	3	16.739
GIBRALTAR	77	391.839
GRECIA	65	2.604.226
HOLANDA	163	1.074.614
HONDURAS	4	13.404
HONG KONG	58	1.872.158
INDIA	6	119.235
INDONESIA	2	28.960
IRLANDA	1	6.292
ISLAS CAYMAN	3	506
ISLAS MARSHALL	2	238
ITALIA	109	4.416.809
JAPON	3	87.731
LETONIA	4	8.108
LIBANO	3	34.417
LIBERIA	426	12.881.856
LITUANIA	14	67.634
LUXEMBURGO	4	23.542
MALASIA	3	41.914
MALDIVAS	6	60.480
MALTA	436	6.216.619
MARRUECOS	13	60.146
MAURITANIA	4	1.467
MEXICO	4	1.980
MONGOLIA	1	13.736
NIGERIA	1	247
NORUEGA	54	971.205
NUEVA ZELANDA	5	18.861
OTROS PAISES	1	386
OTROS PAISES AFRICANOS	12	186.341
OTROS PAISES AMERICANOS	57	4.037.305
OTROS PAISES ASIATICOS	4	20.035
OTROS PAISES OCEANIA	221	4.218.135
PANAMA	1.271	23.813.979
POLONIA	4	4.848
PORTUGAL	25	295.678

Banderas	Nº de Buques	G.T.
PUERTO DE LAS PALMAS		GRAN CANARIA
QATAR	2	50.816
REINO UNIDO DE LA GRAN BRETAÑA	404	5.852.385
RUSIA	18	170.369
SAN VICENTE	101	924.163
SANTO TOME Y PRINCIPE	1	135
SIERRA LEONA	14	93.505
SINGAPUR	47	908.346
SIRIA	5	42.226
SLOVAKIA	13	37.799
SRI-LANKA -CEILAN-	1	4.990
SUECIA	6	111.695
SUIZA	16	236.422
TAIWAN	2	29.524
THAILANDIA	7	104.297
TOGO	5	13.972
TURQUIA	59	423.875
UCRANIA	12	161.842
VIETNAM DEL NORTE	5	34.993
TOTAL	7.641	132.618.827

PUERTO DE SALINETAS		GRAN CANARIA
ESPAÑA	173	932.911
MALTA	52	97.826
PORTUGAL	5	14.859
REINO UNIDO DE LA GRAN BRETAÑA	3	12.258
TOTAL	233	1.057.854

PUERTO DE ARINAGA		GRAN CANARIA
ESPAÑA	3	4.445
NORUEGA	1	79.669
TOTAL	4	84.114

PUERTO DE ARRECIFE		LANZAROTE
ALEMANIA	6	45.316
BAHAMAS	44	2.394.493
CHIPRE	9	81.237
DINAMARCA	1	23.235
ESPAÑA	925	10.688.933
HOLANDA	31	383.849
ITALIA	72	4.685.406
MALTA	114	2.624.579
NORUEGA	1	663
OTROS PAISES AMERICANOS	6	360.849
PANAMA	12	1.257.470
PORTUGAL	5	49.026
REINO UNIDO DE LA GRAN BRETAÑA	12	277.638
SAN VICENTE	1	236
SIERRA LEONA	6	67.254
SUECIA	1	286
TURQUIA	1	4.222
TOTAL	1.247	22.944.692

Banderas	Nº de Buques	G.T.
PUERTO DEL ROSARIO		FUERTEVENTURA
ANTILLAS INGLESAS	1	2.451
BAHAMAS	6	137.525
CHIPRE	45	353.340
DINAMARCA	1	23.235
ESPAÑA	411	4.657.723
HOLANDA	1	9.191
ITALIA	31	2.123.205
MALTA	37	71.713
NORUEGA	1	5.025
OTROS PAISES AMERICANOS	1	13.769
OTROS PAISES OCEANIA	1	1.768
PANAMA	10	38.137
PORTUGAL	2	12.359
REINO UNIDO DE LA GRAN BRETAÑA	3	22.062
RUSIA	1	2.489
SAN VICENTE	1	1.946
UCRANIA	1	8.460
TOTAL	554	7.484.398

AUTORIDAD PORTUARIA DE LAS PALMAS		
ALEMANIA	126	4.495.944
ANTILLAS HOLANDESAS	27	114.878
ANTILLAS INGLESAS	249	1.528.527
ARABIA SAUDITA	3	36.896
ARGELIA	2	36.197
AZERBAIJAN	1	436
BAHAMAS	265	8.175.926
BARBADOS	13	143.014
BELGICA	7	87.795
BOLIVIA	1	1.315
BULGARIA	8	121.979
CABO VERDE	1	298
CAMERUN	26	69.094
CANADA	1	17.729
CHILE	1	158
CHINA	53	280.186
CHIPRE	282	3.410.771
COLOMBIA	1	455
COREA DEL SUR	13	613.652
CROACIA	5	134.952
DINAMARCA	132	1.730.906
EGIPTO	2	55.900
ERITREA	4	13.748
ESPAÑA	4.223	57.466.279
ESTADOS UNIDOS DE AMERICA	5	130.090
ESTONIA	1	2.735
FILIPINAS	18	406.041
FINLANDIA	4	38.376
FRANCIA	5	36.370
GABON	3	16.739
GRANADA	77	391.839
GUATEMALA	65	2.604.226
HOLANDA	32	393.040
HONDURAS	163	1.074.614
HONG KONG	4	13.404
HUNGRIA	58	1.872.158
INDONESIA	6	119.235
IRAK	2	28.960
ISLA DE MAN	1	6.292
ISLAS FALKLAND	3	506
ISRAEL	2	238
ITALIA	103	6.808.611
JAMAICA	109	4.416.809
JAPON	3	87.731
LIBANO	4	8.108
LIBERIA	3	34.417

Banderas	Nº de Buques	G.T.
AUTORIDAD PORTUARIA DE LAS PALMAS		
LIBIA	426	12.881.856
LUXEMBURGO	14	67.634
MADAGASCAR	4	23.542
MALAWI	3	41.914
MALI	6	60.480
MALTA	203	2.794.118
MARRUECOS	436	6.216.619
MAURICIO	13	60.146
MEXICO	4	1.467
MOLDAVIA	4	1.980
MOZAMBIQUE	1	13.736
NORUEGA	4	85.604
OCEANIA FRANCESA	54	971.205
OCEANIA U.K.	5	18.861
OTROS PAISES AMERICANOS	8	375.004
OTROS PAISES ASIATICOS	12	186.341
OTROS PAISES EUROPEOS	57	4.037.305
OTROS PAISES OCEANIA	5	21.803
PANAMA	243	5.513.742
PARAGUAY	1.271	23.813.979
PORTUGAL	16	81.092
REINO DE TONGA	25	295.678
REINO UNIDO DE LA GRAN BRETAÑA	20	362.774
REPUBLICA CHECA	404	5.852.385
RUSIA	1	2.489
SAN PEDRO Y MIQUELON	18	170.369
SAN VICENTE	2	2.182
SENEGAL	101	924.163
SERBIA Y MONTENEGRO	1	135
SIERRA LEONA	6	67.254
SIRIA	14	93.505
SLOVAKIA	47	908.346
SLOVENIA	5	42.226
SOMALIA	13	37.799
SUECIA	2	5.276
SURIMAN	6	111.695
SWAZILANDIA	16	236.422
TERRITORIO ANTARTICO FRANCES	2	29.524
TRINIDAD Y TOBAGO	7	104.297
TUNEZ	5	13.972
TURQUIA	1	4.222
UCRANIA	1	8.460
UGANDA	59	423.875
URUGUAY	12	161.842
YEMEN	5	34.993
TOTAL	9.679	164.189.885

4.2.1.3 DISTRIBUCIÓN POR TIPOS DE BUQUES

Tipo de Buques	Españoles		Extranjeros		Total	
	Nº	G.T.	Nº	G.T.	Nº	G.T.
PUERTO DE LAS PALMAS						
GRAN CANARIA						
TOTAL TANQUES	20	73.599	272	11.337.090	292	11.410.689
TOTAL GRANELEROS	8	27.000	733	19.149.068	741	19.176.068
TOTAL CARGA GENERAL	34	418.627	1.663	9.799.081	1.697	10.217.708
TOTAL RO-RO	2.314	37.452.837	133	2.378.982	2.447	39.831.819
TOTAL PASAJE	0	0	148	7.196.388	148	7.196.388
TOTAL PORTACONTENEDORES	239	2.946.809	1.094	33.229.148	1.333	36.175.957
TOTAL OTROS BUQUES MERCANTES	96	263.395	887	8.346.803	983	8.610.198
TOTALES	2.711	41.182.267	4.930	91.436.560	7.641	132.618.827

PUERTO DE SALINETAS						
GRAN CANARIA						
TOTAL TANQUES	68	266.476	58	111.652	126	378.128
TOTAL GRANELEROS						
TOTAL CARGA GENERAL						
TOTAL RO-RO						
TOTAL PASAJE						
TOTAL PORTACONTENEDORES						
TOTAL OTROS BUQUES MERCANTES	105	666.435	2	13.291	107	679.726
TOTALES	173	932.911	60	124.943	233	1.057.854

PUERTO DE ARINAGA						
GRAN CANARIA						
TOTAL TANQUES	0	0	1	79.669	1	79.669
TOTAL GRANELEROS	0	0	0	0	0	0
TOTAL CARGA GENERAL	1	2.998	0	0	1	2.998
TOTAL RO-RO	0	0	0	0	0	0
TOTAL PASAJE	0	0	0	0	0	0
TOTAL PORTACONTENEDORES	0	0	0	0	0	0
TOTAL OTROS BUQUES MERCANTES	2	1.447	0	0	2	1.447
TOTALES	3	4.445	1	79.669	4	84.114

PUERTO DE ARRECIFE						
LANZAROTE						
TOTAL TANQUES	81	339.594	38	65.370	119	404.964
TOTAL GRANELEROS	24	81.000			24	81.000
TOTAL CARGA GENERAL	6	1.265	5	35.612	11	36.877
TOTAL RO-RO	445	8.967.810	3	81.000	448	9.048.810
TOTAL PASAJE	14	1.274	195	11.328.683	209	11.329.957
TOTAL PORTACONTENEDORES	87	1.119.223	63	638.295	150	1.757.518
TOTAL OTROS BUQUES MERCANTES	268	178.767	18	106.799	286	285.566
TOTALES	925	10.688.933	322	12.255.759	1.247	22.944.692

PUERTO DEL ROSARIO						
FUERTEVENTURA						
TOTAL TANQUES	70	290.540	35	60.294	105	350.834
TOTAL GRANELEROS	24	81.000			24	81.000
TOTAL CARGA GENERAL	3	8.996	11	45.365	14	54.361
TOTAL RO-RO	274	3.817.951	5	68.943	279	3.886.894
TOTAL PASAJE			35	2.193.381	35	2.193.381
TOTAL PORTACONTENEDORES	24	375.627	51	412.083	75	787.710
TOTAL OTROS BUQUES MERCANTES	16	83.609	6	46.609	22	130.218
TOTALES	411	4.657.723	143	2.826.675	554	7.484.398

AUTORIDAD PORTUARIA DE LAS PALMAS						
TOTAL TANQUES	239	970.209	404	11.654.075	643	12.624.284
TOTAL GRANELEROS	56	189.000	733	19.149.068	789	19.338.068
TOTAL CARGA GENERAL	44	431.886	1.679	9.880.058	1.723	10.311.944
TOTAL RO-RO	3.033	50.238.598	141	2.528.925	3.174	52.767.523
TOTAL PASAJE	14	1.274	378	20.718.452	392	20.719.726
TOTAL PORTACONTENEDORES	350	4.441.659	1.208	34.279.526	1.558	38.721.185
TOTAL OTROS BUQUES MERCANTES	487	1.193.653	913	8.513.502	1.400	9.707.155
TOTALES	4.223	57.466.279	5.456	106.723.606	9.679	164.189.885

4.2.2 BUQUES DE GUERRA

	Espanoles	Extranjeros	Total
PUERTO DE LAS PALMAS			GRAN CANARIA
Número	0	3	3
G.T.	0	58.321	58.321
PUERTO DE ARRECIFE			LANZAROTE
Número	3	0	3
G.T.	3.717	0	3.717
PUERTO DEL ROSARIO			FUERTEVENTURA
Número	8	0	8
G.T.	4.884	0	4.884
AUTORIDAD PORTUARIA DE LAS PALMAS			
Número	11	3	14
G.T.	8.601	58.321	66.922

4.2.3 EMBARCACIONES DE PESCA FRESCA

Nacionalidad	Número	G.T.
PUERTO DE LAS PALMAS		GRAN CANARIA
PORTUGAL	19	2.358
ESPAÑA	203	16.438
TOTAL	222	18.796
PUERTO DE ARINAGA		GRAN CANARIA
ESPAÑA	27	158
TOTAL	27	158
PUERTO DE ARRECIFE		LANZAROTE
ESPAÑA	165	15.138
TOTAL	165	15.138



4.2.3 (BIS) EMBARCACIONES DE PESCA CONGELADA

Nacionalidad	Número	G.T.
PUERTO DE LAS PALMAS		GRAN CANARIA
ALEMANIA	3	17.892
ANGOLA	2	626
BELGICA	1	149
BELICE	2	247
CABO VERDE	1	229
CAMERUN	19	68.006
CHILE	1	1.666
CHINA	37	11.701
COREA DEL NORTE	1	210
COREA DEL SUR	13	6.200
DINAMARCA	4	9.564
ECUADOR	1	4.401
ESPAÑA	451	72.119
FRANCIA	6	14.830
GEORGIA	1	3.988
GHANA	4	354
GUATEMALA	1	2.109
GUINEA KONAKRI	4	8.646
HOLANDA	20	151.681
HONDURAS	1	739
IRLANDA	8	39.506
ISLANDIA	3	5.291
JAPON	115	69.425
LETONIA	8	29.168
LITUANIA	3	14.239
MARRUECOS	9	4.996
MAURITANIA	2	664
MOZAMBIQUE	1	260
NAMIBIA	1	299
NORUEGA	1	5.500
OTROS PAISES	7	4.173
OTROS PAISES OCEANIA	32	120.818
PANAMA	13	4.165
POLONIA	3	23.415
PORTUGAL	37	7.913
REINO UNIDO DE LA GRAN BRETAÑA	17	47.396
RUSIA	16	63.240
SAN VICENTE	5	25.071
TAIWAN	3	1.595
UCRANIA	6	28.820
URUGUAY	1	1.268
VENEZUELA	1	119
TOTALES	865	872.698

PUERTO DE ARRECIFE		LANZAROTE
ESPAÑA	207	41662
PANAMA	9	3375
PORTUGAL	1	121
SANTO TOME Y PRINCIPE	1	95
TOTAL	218	45.253

PUERTO DEL ROSARIO		FUERTEVENTURA
ESPAÑA	4	380
TOTAL	4	380

PUERTO DE ARINAGA		GRAN CANARIA
ESPAÑA	29	162
TOTAL	29	162

4.2.3 TOTAL EMBARCACIONES DE PESCA

Nacionalidad	Número	G.T.
PUERTO DE LAS PALMAS		GRAN CANARIA
ALEMANIA	3	17.892
ANGOLA	2	626
BELGICA	1	149
BELICE	2	247
CABO VERDE	1	229
CAMERUN	19	68.006
CHILE	1	1.666
CHINA	37	11.701
COREA DEL NORTE	1	210
COREA DEL SUR	13	6.200
DINAMARCA	4	9.564
ECUADOR	1	4.401
ESPAÑA	654	88.557
FRANCIA	6	14.830
GEORGIA	1	3.988
GHANA	4	354
GUATEMALA	1	2.109
GUINEA KONAKRI	4	8.646
HOLANDA	20	151.681
HONDURAS	1	739
IRLANDA	8	39.506
ISLANDIA	3	5.291
JAPON	115	69.425
LETONIA	8	29.168
LITUANIA	3	14.239
MARRUECOS	9	4.996
MAURITANIA	2	664
MOZAMBIQUE	1	260
NAMIBIA	1	299
NORUEGA	1	5.500
OTROS PAISES	7	4.173
OTROS PAISES OCEANIA	32	120.818
PANAMA	13	4.165
POLONIA	3	23.415
PORTUGAL	56	10.271
REINO UNIDO DE LA GRAN BRETAÑA	17	47.396
RUSIA	16	63.240
SAN VICENTE	5	25.071
TAIWAN	3	1.595
UCRANIA	6	28.820
URUGUAY	1	1.268
VENEZUELA	1	119
TOTALES	1.087	891.494

PUERTO DE ARINAGA		GRAN CANARIA
ESPAÑA	56	320
TOTALES	56	320

PUERTO DE ARRECIFE		LANZAROTE
ESPAÑA	207	41.662
PANAMA	9	3.375
PORTUGAL	166	15.259
SANTO TOME Y PRÍNCIPE	1	95
TOTAL	383	60.391

PUERTO DEL ROSARIO		FUERTEVENTURA
ESPAÑA	4	380
TOTAL	4	380

Nacionalidad	Número	G.T.
AUTORIDAD PORTUARIA DE LAS PALMAS		
ALEMANIA	3	17.892
ANGOLA	2	626
BELGICA	1	149
BELICE	2	247
CABO VERDE	1	229
CAMERUN	19	68.006
CHILE	1	1.666
CHINA	37	11.701
COREA DEL NORTE	1	210
COREA DEL SUR	13	6.200
DINAMARCA	4	9.564
ECUADOR	1	4.401
ESPAÑA	921	130.919
FRANCIA	6	14.830
GEORGIA	1	3.988
GHANA	4	354
GUATEMALA	1	2.109
GUINEA KONAKRI	4	8.646
HOLANDA	20	151.681
HONDURAS	1	739
IRLANDA	8	39.506
ISLANDIA	3	5.291
JAPON	115	69.425
LETONIA	8	29.168
LITUANIA	3	14.239
MARRUECOS	9	4.996
MAURITANIA	2	664
MOZAMBIQUE	1	260
NAMIBIA	1	299
NORUEGA	1	5.500
OTROS PAISES	7	4.173
OTROS PAISES OCEANIA	32	120.818
PANAMA	22	7.540
POLONIA	3	23.415
PORTUGAL	222	25.530
REINO UNIDO DE LA GRAN BRETAÑA	17	47.396
RUSIA	16	63.240
SANTO TOMÉ Y VICENTE	1	95
SAN VICENTE	5	25.071
TAIWAN	3	1.595
UCRANIA	6	28.820
URUGUAY	1	1.268
VENEZUELA	1	119
TOTAL	1.530	952.585

4.2.4 EMBARCACIONES DE RECREO

PUERTO DE LAS PALMAS		GRAN CANARIA
Número		1.632

PUERTO DE ARRECIFE		LANZAROTE
Número		114

PUERTO DEL ROSARIO		FUERTEVENTURA
Número		5

AUTORIDAD PORTUARIA DE LAS PALMAS		
Número		1.751

4.2.5 BUQUES ENTRADOS PARA DESGUACE

	TOTAL	Hasta 3.000 G.T.	De 3.001 a 5.000 G.T.	De 5.001 a 10.000 G.T.	De 10.001 a 25.000 G.T.	De 25.001 a 50.000 G.T.	Más de 50.000 G.T.
PUERTO DE LAS PALMAS							GRAN CANARIA
ESPAÑOLES							
Número	4	4					
G.T.	1.472	1.472					
EXTRANJEROS							
Número	3	3					
G.T.	824	824					
TOTAL							
Número	7	7					
G.T.	2.296	2.296					

AUTORIDAD PORTUARIA DE LAS PALMAS							
ESPAÑOLES							
Número	4	4					
G.T.	1.472	1.472					
EXTRANJEROS							
Número	3	3					
G.T.	824	824					
TOTAL							
Número	7	7					
G.T.	2.296	2.296					



4.3 MERCANCÍAS, TONELADAS
4.3.1 MOVIDAS POR MUELLES Y ATRAQUES DEL SERVICIO

- 1. EMB: EMBARCADAS
- 2. DESEM: DESEMBARCADAS

Mercancías	Cabotaje			Exterior			Total		
	Emb	Desemb	Total	Emb	Desemb	Total	Emb	Desemb	Total
PUERTO DE LAS PALMAS									
GRAN CANARIA									
Graneles líquidos									
FUEL-OIL	0	410.918	410.918	237.522	1.073.727	1.311.249	237.522	1.484.645	1.722.167
GAS-OIL	2.400	179.387	181.787	168.479	545.594	714.073	170.879	724.981	895.860
GASOLINA	0	47.105	47.105	0	142.716	142.716	0	189.821	189.821
ACEITES VEGETALES	0	2.991	2.991	0	3.001	3.001	0	5.992	5.992
VASELINA Y LUBRICANTES	0	0	0	30	0	30	30	0	30
ACIDOS	771	0	771	10.200	5.071	15.271	10.971	5.071	16.042
TOTAL	3.171	640.401	643.572	416.231	1.770.109	2.186.340	419.402	2.410.510	2.829.912
Graneles sólidos por instalac. especial									
CEREALES Y HARINAS	1.900	5.687	7.587	0	137.845	137.845	1.900	143.532	145.432
CEMENTO	0	142.948	142.948	0	25.328	25.328	0	168.276	168.276
PIENSOS	0	2.221	2.221	0	0	0	0	2.221	2.221
TOTAL	1.900	150.856	152.756	0	163.173	163.173	1.900	314.029	315.929
Graneles sólidos sin instalac. especial									
OTROS MINERALES	0	3.490	3.490	0	0	0	0	3.490	3.490
PIENSOS	0	14.295	14.295	0	0	0	0	14.295	14.295
GRAVAS Y ARENAS	0	4.354	4.354	0	232.600	232.600	0	236.954	236.954
OTROS MATERIALES DE CONSTRUCC.	0	2.400	2.400	0	22.825	22.825	0	25.225	25.225
TOTAL	0	24.539	24.539	0	255.425	255.425	0	279.964	279.964
Mercancía general									
CEMENTO	4.127	10.831	14.958	4.127	4.291	8.418	8.254	15.122	23.376
GRAVAS Y ARENAS	673	4.163	4.836	509	12.372	12.881	1.182	16.535	17.717
OTROS MATERIALES DE CONSTRUCC.	28.427	100.453	128.880	229.679	239.120	468.799	258.106	339.573	597.679
MADERAS, DUELAS, TRAVIESAS ETC	7.541	20.947	28.488	117.288	132.274	249.562	124.829	153.221	278.050
MANUFACTURAS DE MADERA	17.991	11.765	29.756	35.162	36.006	71.168	53.153	47.771	100.924
MUEBLES	4.366	26.077	30.443	27.854	34.928	62.782	32.220	61.005	93.225
ABONOS	5.223	6.094	11.317	27.936	31.196	59.132	33.159	37.290	70.449
FOSFATOS	20	1.507	1.527	9.708	13.581	23.289	9.728	15.088	24.816
CEREALES Y SUS HARINAS	12.427	23.073	35.500	115.574	120.127	235.701	128.001	143.200	271.201
ANIMALES VIVOS	1.043	813	1.856	248	690	938	1.291	1.503	2.794
PAPAS	1.424	1.251	2.675	12.823	58.182	71.005	14.247	59.433	73.680
HABAS Y HARINA DE SOJA	21	119	140	7.876	8.132	16.008	7.897	8.251	16.148
PLATANOS	55.047	932	55.979	2.583	1.191	3.774	57.630	2.123	59.753
TOMATES	7.304	4.028	11.332	90.832	544	91.376	98.136	4.572	102.708
PEPINOS	108	81	189	25.484	45	25.529	25.592	126	25.718
OTRAS FRUTAS Y HORTALIZAS	21.368	86.605	107.973	78.344	90.432	168.776	99.712	177.037	276.749
AZUCAR	1.158	1.258	2.416	121.099	156.149	277.248	122.257	157.407	279.664
VARIOS	162.714	379.876	542.590	776.187	699.765	1.475.952	938.901	1.079.641	2.018.542
PRODUCTOS LACTEOS Y HUEVOS	22.624	126.689	149.313	65.822	85.002	150.824	88.446	211.691	300.137
PESCADO SECO, SALADO Y AHUMADO	320	596	916	4.267	4.065	8.332	4.587	4.661	9.248
CONSERVAS DE FRUTAS Y LEGUMBR.	46.860	41.763	88.623	85.990	99.375	185.365	132.850	141.138	273.988
CARNE CONGELADA	12.798	23.443	36.241	124.167	156.059	280.226	136.965	179.502	316.467
CONSERVAS DE PESCADO	389	9.878	10.267	11.699	17.203	28.902	12.088	27.081	39.169
PESCADO CONGELADO	41.060	11.512	52.572	205.047	217.715	422.762	246.107	229.227	475.334
ACEITES COMESTIBLES	3.758	17.408	21.166	14.406	12.737	27.143	18.164	30.145	48.309
OTROS PRODUCTOS ALIMENTICIOS	128.085	201.237	329.322	197.240	218.441	415.681	325.325	419.678	745.003
ALCOHOL, VINO Y LICORES	220.724	195.670	416.394	93.315	104.038	197.353	314.039	299.708	613.747
TABACO	1.930	2.448	4.378	23.243	26.225	49.468	25.173	28.673	53.846
CACAO Y CAFE	950	2.772	3.722	174.660	180.250	354.910	175.610	183.022	358.632
PROD. QUIM.,FARMAC. Y PERFUM.	31.492	134.488	165.980	209.947	208.813	418.760	241.439	343.301	584.740
PINTURAS Y SIMILARES	1.988	13.369	15.357	65.655	65.833	131.488	67.643	79.202	146.845
PASTA DE PAPEL	1.007	2.075	3.082	858	1.929	2.787	1.865	4.004	5.869
PAPEL Y CARTON	92.320	73.069	165.389	224.585	265.555	490.140	316.905	338.624	655.529
CUEROS Y PIELS	343	2.513	2.856	25.761	26.334	52.095	26.104	28.847	54.951
LUBRIC. Y OTROS PROD. PETROLIF	4.984	22.977	27.961	8.676	16.903	25.579	13.660	39.880	53.540
GASES LICUADOS	3.033	949	3.982	753	742	1.495	3.786	1.691	5.477
HIERRO Y ACERO	33.884	100.070	133.954	119.435	125.148	244.583	153.319	225.218	378.537
CHATARRA	71.571	14.400	85.971	23.996	20.757	44.753	95.567	35.157	130.724
PRODUCTOS SIDERURGICOS	7.492	8.812	16.304	66.354	63.055	129.409	73.846	71.867	145.713
FERRETERIA Y QUINCALLERIA	3.428	10.540	13.968	7.274	6.863	14.137	10.702	17.403	28.105
PLASTICOS	16.199	45.984	62.183	190.698	194.109	384.807	206.897	240.093	446.990

Mercancías	Cabotaje			Exterior			Total		
	Emb	Desemb	Total	Emb	Desemb	Total	Emb	Desemb	Total
PUERTO DE LAS PALMAS									
GRAN CANARIA									
FIBRAS Y PRODUCTOS TEXTILES	7.307	22.465	29.772	70.334	74.334	144.668	77.641	96.799	174.440
MAQUINARIA EN GENERAL	42.740	30.152	72.892	118.285	108.024	226.309	161.025	138.176	299.201
AUTOMOV., CAMIONES Y TRACTORES	191.313	228.991	420.304	340.434	347.101	687.535	531.747	576.092	1.107.839
TARA CONTENEDORES	167.839	99.918	267.757	37.735	33.185	70.920	205.574	133.103	338.677
TARA PLATAFORMAS	164.068	136.377	300.445	7.443	5.386	12.829	171.511	141.763	313.274
TOTAL	1.651.488	2.260.438	3.911.926	4.201.392	4.324.206	8.525.598	5.852.880	6.584.644	12.437.524
TOTAL	1.656.559	3.076.234	4.732.793	4.617.623	6.512.913	11.130.536	6.274.182	9.589.147	15.863.329



Mercancías	Cabotaje			Exterior			Total		
	Emb	Desemb	Total	Emb	Desemb	Total	Emb	Desemb	Total
PUERTO DE ARINAGA									
GRAN CANARIA									
Mercancía general									
HIERRO Y ACERO	0	4.005	4.005	0	0	0	0	4.005	4.005
TOTAL	0	4.005	4.005	0	0	0	0	4.005	4.005
TOTAL	0	4.005	4.005	0	0	0	0	4.005	4.005
PUERTO DE ARRECIFE									
LANZAROTE									
Graneles líquidos									
FUEL-OIL	0	149.098	149.098	0	18.900	18.900	0	167.998	167.998
GAS-OIL	0	79.772	79.772	0	0	0	0	79.772	79.772
GASOLINA	0	145.103	145.103	0	0	0	0	145.103	145.103
GASES LICUADOS	182	8.611	8.793	0	0	0	182	8.611	8.793
ASFALTO	0	3.709	3.709	0	0	0	0	3.709	3.709
TOTAL	182	386.293	386.475	0	18.900	18.900	182	405.193	405.375
Graneles sólidos por instalac. especial									
CEMENTO	0	72.011	72.011	0	0	0	0	72.011	72.011
TOTAL	0	72.011	72.011	0	0	0	0	72.011	72.011
Graneles sólidos sin instalac. especial									
Mercancía general									
CEMENTO	42	636	678	0	27	27	42	663	705
GRAVAS Y ARENAS	22	642	664	0	0	0	22	642	664
OTROS MATERIALES DE CONSTRUCC.	451	14.543	14.994	35	118	153	486	14.661	15.147
MADERAS, DUELAS, TRAVIESAS ETC	25	3.538	3.563	0	0	0	25	3.538	3.563
MANUFACTURAS DE MADERA	5.481	653	6.134	135	0	135	5.616	653	6.269
MUEBLES	178	4.183	4.361	255	1.512	1.767	433	5.695	6.128
ABONOS	70	1.436	1.506	0	0	0	70	1.436	1.506
CEREALES Y SUS HARINAS	4	3.617	3.621	0	7.589	7.589	4	11.206	11.210
ANIMALES VIVOS	74	355	429	14	14	28	88	369	457
PAPAS	68	513	581	0	3.563	3.563	68	4.076	4.144
HABAS Y HARINA DE SOJA	0	20	20	0	0	0	0	20	20
TOMATES	14	53	67	0	0	0	14	53	67
PEPINOS	0	2	2	0	0	0	0	2	2
OTRAS FRUTAS Y HORTALIZAS	1.406	15.157	16.563	0	820	820	1.406	15.977	17.383
AZÚCAR	0	598	598	0	0	0	0	598	598
VARIOS	13.246	26.812	40.058	761	1.240	2.001	14.007	28.052	42.059
PRODUCTOS LACTEOS Y HUEVOS	195	29.140	29.335	0	424	424	195	29.564	29.759
PESCADO SECO, SALADO Y AHUMADO	0	18	18	0	0	0	0	18	18
CONSERVAS DE FRUTAS Y LEGUMBR.	576	22.987	23.563	0	1.651	1.651	576	24.638	25.214
CARNE CONGELADA	909	9.045	9.954	0	288	288	909	9.333	10.242
CONSERVAS DE PESCADO	0	332	332	0	0	0	0	332	332
PESCADO CONGELADO	1.613	3.159	4.772	0	151	151	1.613	3.310	4.923
ACEITES COMESTIBLES	265	2.012	2.277	0	0	0	265	2.012	2.277
OTROS PRODUCTOS ALIMENTICIOS	3.747	65.434	69.181	0	1.606	1.606	3.747	67.040	70.787
ALCOHOL, VINO Y LICORES	1.227	130.747	131.974	2	1.524	1.526	1.229	132.271	133.500
TABACO	18	467	485	0	0	0	18	467	485
CACAO Y CAFE	2	889	891	0	1	1	2	890	892
PROD. QUIM.,FARMAC. Y PERFUM.	801	13.188	13.989	0	80	80	801	13.268	14.069
PINTURAS Y SIMILARES	12	1.417	1.429	4	0	4	16	1.417	1.433
PASTA DE PAPEL	0	162	162	0	0	0	0	162	162
PAPEL Y CARTON	9.739	21.839	31.578	0	319	319	9.739	22.158	31.897
CUEROS Y PIELES	0	324	324	0	0	0	0	324	324
LUBRIC. Y OTROS PROD. PETROLIF	722	6.010	6.732	0	0	0	722	6.010	6.732
GASES LICUADOS	153	545	698	0	0	0	153	545	698
HIERRO Y ACERO	2.743	10.522	13.265	499	14	513	3.242	10.536	13.778
CHATARRA	11.239	0	11.239	0	0	0	11.239	0	11.239
PRODUCTOS SIDERURGICOS	408	1.952	2.360	14	28	42	422	1.980	2.402
FERRETERIA Y QUINCALLERIA	306	629	935	98	1.025	1.123	404	1.654	2.058
PLASTICOS	617	3.122	3.739	3	108	111	620	3.230	3.850
FIBRAS Y PRODUCTOS TEXTILES	618	3.069	3.687	33	67	100	651	3.136	3.787
MAQUINARIA EN GENERAL	1.473	5.014	6.487	118	1.262	1.380	1.591	6.276	7.867
AUTOMOV., CAMIONES Y TRACTORES	34.406	63.029	97.435	527	453	980	34.933	63.482	98.415
TARA CONTENEDORES	27.792	32.132	59.924	293	235	528	28.085	32.367	60.452
TARA PLATAFORMAS	53.348	53.617	106.965	134	0	134	53.482	53.617	107.099
TOTAL	174.010	553.559	727.569	2.925	24.119	27.044	176.935	577.678	754.613
TOTAL	174.192	1.011.863	1.186.055	2.925	43.019	45.944	177.117	1.054.882	1.231.999

Mercancías	Cabotaje			Exterior			Total		
	Emb	Desemb	Total	Emb	Desemb	Total	Emb	Desemb	Total
PUERTO DEL ROSARIO									
FUERTEVENTURA									
Graneles líquidos									
FUEL-OIL	0	71.032	71.032	0	12.491	12.491	0	83.523	83.523
GAS-OIL	0	117.981	117.981	0	0	0	0	117.981	117.981
GASOLINA	0	115.244	115.244	0	0	0	0	115.244	115.244
GASES LICUADOS	97	6.815	6.912	0	0	0	97	6.815	6.912
ASFALTO	0	3.534	3.534	0	0	0	0	3.534	3.534
TOTAL	97	314.606	314.703	0	12.491	12.491	97	327.097	327.194
Graneles sólidos por instalac. especial									
CEREALES Y HARINAS	0	0	0	0	17.196	17.196	0	17.196	17.196
CEMENTO	0	58.761	58.761	0	0	0	0	58.761	58.761
TOTAL	0	58.761	58.761	0	17.196	17.196	0	75.957	75.957
Graneles sólidos sin instalac. especial									
GRAVAS Y ARENAS	0	0	0	0	9.250	9.250	0	9.250	9.250
TOTAL	0	0	0	0	9.250	9.250	0	9.250	9.250
Mercancía general									
CEMENTO	0	1.177	1.177	0	0	0	0	1.177	1.177
GRAVAS Y ARENAS	0	227	227	0	0	0	0	227	227
OTROS MATERIALES DE CONSTRUCC.	321	16.035	16.356	0	89	89	321	16.124	16.445
MADERAS, DUELAS, TRAVIESAS ETC	189	2.158	2.347	0	106	106	189	2.264	2.453
MANUFACTURAS DE MADERA	1.772	576	2.348	3	9	12	1.775	585	2.360
MUEBLES	51	1.654	1.705	1	128	129	52	1.782	1.834
ABONOS	0	2.577	2.577	0	0	0	0	2.577	2.577
CEREALES Y SUS HARINAS	16	8.978	8.994	0	335	335	16	9.313	9.329
ANIMALES VIVOS	16	117	133	0	0	0	16	117	133
PAPAS	3	282	285	0	0	0	3	282	285
HABAS Y HARINA DE SOJA	0	2	2	0	0	0	0	2	2
PLATANOS	44	0	44	0	0	0	44	0	44
TOMATES	907	131	1.038	0	0	0	907	131	1.038
PEPINOS	0	12	12	0	0	0	0	12	12
OTRAS FRUTAS Y HORTALIZAS	14	9.554	9.568	0	27	27	14	9.581	9.595
AZUCAR	0	153	153	0	0	0	0	153	153
VARIOS	7.971	34.411	42.382	110	653	763	8.081	35.064	43.145
PRODUCTOS LACTEOS Y HUEVOS	139	8.479	8.618	0	0	0	139	8.479	8.618
CONSERVAS DE FRUTAS Y LEGUMBR.	1.758	10.202	11.960	43	69	112	1.801	10.271	12.072
CARNE CONGELADA	36	2.465	2.501	0	0	0	36	2.465	2.501
CONSERVAS DE PESCADO	0	144	144	0	0	0	0	144	144
PESCADO CONGELADO	6	816	822	0	0	0	6	816	822
ACEITES COMESTIBLES	24	1.084	1.108	0	0	0	24	1.084	1.108
OTROS PRODUCTOS ALIMENTICIOS	241	26.956	27.197	0	53	53	241	27.009	27.250
ALCOHOL, VINO Y LICORES	234	66.821	67.055	0	81	81	234	66.902	67.136
TABACO	0	299	299	0	0	0	0	299	299
CACAO Y CAFE	3	329	332	0	0	0	3	329	332
PROD. QUIM.,FARMAC. Y PERFUM.	973	12.691	13.664	0	6	6	973	12.697	13.670
PINTURAS Y SIMILARES	26	876	902	0	0	0	26	876	902
PASTA DE PAPEL	0	89	89	0	0	0	0	89	89
PAPEL Y CARTON	6.027	13.876	19.903	0	46	46	6.027	13.922	19.949
CUEROS Y PIELES	9	134	143	0	0	0	9	134	143
LUBRIC. Y OTROS PROD. PETROLIF	331	2.200	2.531	0	0	0	331	2.200	2.531
GASES LICUADOS	28	436	464	0	0	0	28	436	464
HIERRO Y ACERO	2.078	9.908	11.986	248	32	280	2.326	9.940	12.266
CHATARRA	6.417	6	6.423	42	0	42	6.459	6	6.465
PRODUCTOS SIDERURGICOS	1.395	1.167	2.562	6	0	6	1.401	1.167	2.568
FERRETERIA Y QUINCALLERIA	223	390	613	0	0	0	223	390	613
PLASTICOS	424	2.731	3.155	5	67	72	429	2.798	3.227
FIBRAS Y PRODUCTOS TEXTILES	30	1.683	1.713	0	30	30	30	1.713	1.743
MAQUINARIA EN GENERAL	1.727	2.579	4.306	308	400	708	2.035	2.979	5.014
AUTOMOV. CAMIONES Y TRACTORES	20.289	29.435	49.724	142	17	159	20.431	29.452	49.883
TARA CONTENEDORES	18.417	26.754	45.171	1.790	191	1.981	20.207	26.945	47.152
TARA PLATAFORMAS	21.043	22.257	43.300	0	0	0	21.043	22.257	43.300
TOTAL	93.182	322.851	416.033	2.698	2.339	5.037	95.880	325.190	421.070
TOTAL	93.279	696.218	789.497	2.698	41.276	43.974	95.977	737.494	833.471

Mercancías	Cabotaje			Exterior			Total		
	Emb	Desemb	Total	Emb	Desemb	Total	Emb	Desemb	Total
TOTAL AUTORIDAD PORTUARIA DE LAS PALMAS									
Graneles líquidos									
FUEL-OIL	0	631.048	631.048	237.522	1.105.118	1.342.640	237.522	1.736.166	1.973.688
GAS-OIL	2.400	377.140	379.540	168.479	545.594	714.073	170.879	922.734	1.093.613
GASOLINA	0	307.452	307.452	0	142.716	142.716	0	450.168	450.168
ACEITES VEGETALES	0	2.991	2.991	0	3.001	3.001	0	5.992	5.992
GASES LICUADOS	279	15.426	15.705	0	0	0	279	15.426	15.705
VASELINA Y LUBRICANTES	0	0	0	30	0	30	30	0	30
ACIDOS	771	0	771	10.200	5.071	15.271	10.971	5.071	16.042
ASFALTO	0	7.243	7.243	0	0	0	0	7.243	7.243
TOTAL	3.450	1.341.300	1.344.750	416.231	1.801.500	2.217.731	419.681	3.142.800	3.562.481
Graneles sólidos por instalac. especial									
CEREALES Y HARINAS	1.900	5.687	7.587	0	155.041	155.041	1.900	160.728	162.628
CEMENTO	0	273.720	273.720	0	25.328	25.328	0	299.048	299.048
PIENSOS	0	2.221	2.221	0	0	0	0	2.221	2.221
TOTAL	1.900	281.628	283.528	0	180.369	180.369	1.900	461.997	463.897
Graneles sólidos sin instalac. especial									
OTROS MINERALES	0	3.490	3.490	0	0	0	0	3.490	3.490
PIENSOS	0	14.295	14.295	0	0	0	0	14.295	14.295
GRAVAS Y ARENAS	0	4.354	4.354	0	241.850	241.850	0	246.204	246.204
OTROS MATERIALES DE CONSTRUCC.	0	2.400	2.400	0	22.825	22.825	0	25.225	25.225
TOTAL	0	24.539	24.539	0	264.675	264.675	0	289.214	289.214
Mercancía general									
CEMENTO	4.169	12.644	16.813	4.127	4.318	8.445	8.296	16.962	25.258
GRAVAS Y ARENAS	695	5.032	5.727	509	12.372	12.881	1.204	17.404	18.608
OTROS MATERIALES DE CONSTRUCC.	29.199	131.031	160.230	229.714	239.327	469.041	258.913	370.358	629.271
MADERAS, DUELAS, TRAVIESAS ETC	7.755	26.643	34.398	117.288	132.380	249.668	125.043	159.023	284.066
MANUFACTURAS DE MADERA	25.244	12.994	38.238	35.300	36.015	71.315	60.544	49.009	109.553
MUEBLES	4.595	31.914	36.509	28.110	36.568	64.678	32.705	68.482	101.187
ABONOS	5.293	10.107	15.400	27.936	31.196	59.132	33.229	41.303	74.532
FOSFATOS	20	1.507	1.527	9.708	13.581	23.289	9.728	15.088	24.816
CEREALES Y SUS HARINAS	12.447	35.668	48.115	115.574	128.051	243.625	128.021	163.719	291.740
ANIMALES VIVOS	1.133	1.285	2.418	262	704	966	1.395	1.989	3.384
PAPAS	1.495	2.046	3.541	12.823	61.745	74.568	14.318	63.791	78.109
HABAS Y HARINA DE SOJA	21	141	162	7.876	8.132	16.008	7.897	8.273	16.170
PLATANOS	55.091	932	56.023	2.583	1.191	3.774	57.674	2.123	59.797
TOMATES	8.225	4.212	12.437	90.832	544	91.376	99.057	4.756	103.813
PEPINOS	108	95	203	25.484	45	25.529	25.592	140	25.732
OTRAS FRUTAS Y HORTALIZAS	22.788	111.316	134.104	78.344	91.279	169.623	101.132	202.595	303.727
AZUCAR	1.158	2.009	3.167	121.099	156.149	277.248	122.257	158.158	280.415
VARIOS	183.931	441.099	625.030	777.058	701.658	1.478.716	960.989	1.142.757	2.103.746
PRODUCTOS LACTEOS Y HUEVOS	22.958	164.308	187.266	65.822	85.426	151.248	88.780	249.734	338.514
PESCADO SECO, SALADO Y AHUMADO	320	614	934	4.267	4.065	8.332	4.587	4.679	9.266
CONSERVAS DE FRUTAS Y LEGUMBR.	49.194	74.952	124.146	86.033	101.095	187.128	135.227	176.047	311.274
CARNE CONGELADA	13.743	34.953	48.696	124.167	156.347	280.514	137.910	191.300	329.210
CONSERVAS DE PESCADO	389	10.354	10.743	11.699	17.203	28.902	12.088	27.557	39.645
PESCADO CONGELADO	42.679	15.487	58.166	205.047	217.866	422.913	247.726	233.353	481.079
ACEITES COMESTIBLES	4.047	20.504	24.551	14.406	12.737	27.143	18.453	33.241	51.694
OTROS PRODUCTOS ALIMENTICIOS	132.073	293.627	425.700	197.240	220.100	417.340	329.313	513.727	843.040
ALCOHOL, VINO Y LICORES	222.185	393.238	615.423	93.317	105.643	198.960	315.502	498.881	814.383
TABACO	1.948	3.214	5.162	23.243	26.225	49.468	25.191	29.439	54.630
CACAO Y CAFE	955	3.990	4.945	174.660	180.251	354.911	175.615	184.241	359.856
PROD. QUIM.,FARMAC. Y PERFUM.	33.266	160.367	193.633	209.947	208.899	418.846	243.213	369.266	612.479
PINTURAS Y SIMILARES	2.026	15.662	17.688	65.659	65.833	131.492	67.685	81.495	149.180
PASTA DE PAPEL	1.007	2.326	3.333	858	1.929	2.787	1.865	4.255	6.120
PAPEL Y CARTON	108.086	108.784	216.870	224.585	265.920	490.505	332.671	374.704	707.375
CUEROS Y PIELES	352	2.971	3.323	25.761	26.334	52.095	26.113	29.305	55.418
LUBRIC. Y OTROS PROD. PETROLIF	6.037	31.187	37.224	8.676	16.903	25.579	14.713	48.090	62.803
GASES LICUADOS	3.214	1.930	5.144	753	742	1.495	3.967	2.672	6.639
HIERRO Y ACERO	38.705	124.505	163.210	120.182	125.194	245.376	158.887	249.699	408.586
CHATARRA	89.227	14.406	103.633	24.038	20.757	44.795	113.265	35.163	148.428
PRODUCTOS SIDERURGICOS	9.295	11.931	21.226	66.374	63.083	129.457	75.669	75.014	150.683
FERRETERIA Y QUINCALLERIA	3.957	11.559	15.516	7.372	7.888	15.260	11.329	19.447	30.776
PLASTICOS	17.240	51.837	69.077	190.706	194.284	384.990	207.946	246.121	454.067

Mercancías	Cabotaje			Exterior			Total		
	Emb	Desemb	Total	Emb	Desemb	Total	Emb	Desemb	Total
TOTAL AUTORIDAD PORTUARIA DE LAS PALMAS									
FIBRAS Y PRODUCTOS TEXTILES	7.955	27.217	35.172	70.367	74.431	144.798	78.322	101.648	179.970
MAQUINARIA EN GENERAL	45.940	37.745	83.685	118.711	109.686	228.397	164.651	147.431	312.082
AUTOMOV., CAMIONES Y TRACTORES	246.008	321.455	567.463	341.103	347.571	688.674	587.111	669.026	1.256.137
TARA CONTENEDORES	214.048	158.804	372.852	39.818	33.611	73.429	253.866	192.415	446.281
TARA PLATAFORMAS	238.459	212.251	450.710	7.577	5.386	12.963	246.036	217.637	463.673
TOTAL	1.918.680	3.140.853	5.059.533	4.207.015	4.350.664	8.557.679	6.125.695	7.491.517	13.617.212
TOTAL	1.924.030	4.788.320	6.712.350	4.623.246	6.597.208	11.220.454	6.547.276	11.385.528	17.932.804

4.3.2 MOVIDAS POR MUELLES Y ATRAQUES DE PARTICULARES

Mercancías	Cabotaje			Exterior			Total		
	Emb	Desemb	Total	Emb	Desemb	Total	Emb	Desemb	Total
PUERTO DE SALINETAS									
GRAN CANARIA									
Graneles líquidos									
FUEL-OIL	0	535.455	535.455	0	0	0	0	535.455	535.455
GAS-OIL	415	216.769	217.184	0	0	0	415	216.769	217.184
GASOLINA	14.938	174.140	189.078	0	0	0	14.938	174.140	189.078
GASES LICUADOS	2.786	23.629	26.415	0	2.576	2.576	2.786	26.205	28.991
ACIDOS	0	208	208	0	0	0	0	208	208
ASFALTO	0	13.188	13.188	0	0	0	0	13.188	13.188
TOTAL	18.139	963.389	981.528	0	2.576	2.576	18.139	965.965	984.104
TOTAL	18.139	963.389	981.528	0	2.576	2.576	18.139	965.965	984.104


TOTAL AUTORIDAD PORTUARIA DE LAS PALMAS									
Graneles líquidos									
FUEL-OIL	0	535.455	535.455	0	0	0	0	535.455	535.455
GAS-OIL	415	216.769	217.184	0	0	0	415	216.769	217.184
GASOLINA	14.938	174.140	189.078	0	0	0	14.938	174.140	189.078
GASES LICUADOS	2.786	23.629	26.415	0	2.576	2.576	2.786	26.205	28.991
ACIDOS	0	208	208	0	0	0	0	208	208
ASFALTO	0	13.188	13.188	0	0	0	0	13.188	13.188
TOTAL	18.139	963.389	981.528	0	2.576	2.576	18.139	965.965	984.104
TOTAL	18.139	963.389	981.528	0	2.576	2.576	18.139	965.965	984.104

4.3.3 EMBARCADAS Y DESEMBARCADAS EN EL AÑO

Mercancías	Cabotaje			Exterior			Total		
	Emb	Desemb	Total	Emb	Desemb	Total	Emb	Desemb	Total
PUERTO DE LAS PALMAS									
GRAN CANARIA									
Graneles líquidos									
FUEL-OIL	0	410.918	410.918	237.522	1.073.727	1.311.249	237.522	1.484.645	1.722.167
GAS-OIL	2.400	179.387	181.787	168.479	545.594	714.073	170.879	724.981	895.860
GASOLINA	0	47.105	47.105	0	142.716	142.716	0	189.821	189.821
ACEITES VEGETALES	0	2.991	2.991	0	3.001	3.001	0	5.992	5.992
VASELINA Y LUBRICANTES	0	0	0	30	0	30	30	0	30
ACIDOS	771	0	771	10.200	5.071	15.271	10.971	5.071	16.042
TOTAL	3.171	640.401	643.572	416.231	1.770.109	2.186.340	419.402	2.410.510	2.829.912
Graneles sólidos por instalac. especial									
CEREALES Y HARINAS	1.900	5.687	7.587	0	137.845	137.845	1.900	143.532	145.432
CEMENTO	0	142.948	142.948	0	25.328	25.328	0	168.276	168.276
PIENSOS	0	2.221	2.221	0	0	0	0	2.221	2.221
TOTAL	1.900	150.856	152.756	0	163.173	163.173	1.900	314.029	315.929
Graneles sólidos sin instalac. especial									
OTROS MINERALES	0	3.490	3.490	0	0	0	0	3.490	3.490
PIENSOS	0	14.295	14.295	0	0	0	0	14.295	14.295
GRAVAS Y ARENAS	0	4.354	4.354	0	232.600	232.600	0	236.954	236.954
OTROS MATERIALES DE CONSTRUCC.	0	2.400	2.400	0	22.825	22.825	0	25.225	25.225
TOTAL	0	24.539	24.539	0	255.425	255.425	0	279.964	279.964
Mercancía general									
CEMENTO	4.127	10.831	14.958	4.127	4.291	8.418	8.254	15.122	23.376
GRAVAS Y ARENAS	673	4.163	4.836	509	12.372	12.881	1.182	16.535	17.717
OTROS MATERIALES DE CONSTRUCC.	28.427	100.453	128.880	229.679	239.120	468.799	258.106	339.573	597.679
MADERAS, DUELAS, TRAVIESAS ETC	7.541	20.947	28.488	117.288	249.562	132.274	249.562	124.829	153.221
MANUFACTURAS DE MADERA	17.991	11.765	29.756	35.162	36.006	71.168	53.153	47.771	100.924
MUEBLES	4.366	26.077	30.443	27.854	34.928	62.782	32.220	61.005	93.225
ABONOS	5.223	6.094	11.317	27.936	31.196	59.132	33.159	37.290	70.449
FOSFATOS	20	1.507	1.527	9.708	13.581	23.289	9.728	15.088	24.816
CEREALES Y SUS HARINAS	12.427	23.073	35.500	115.574	120.127	235.701	128.001	143.200	271.201
ANIMALES VIVOS	1.043	813	1.856	248	690	938	1.291	1.503	2.794
PAPAS	1.424	1.251	2.675	12.823	58.182	71.005	14.247	59.433	73.680
HABAS Y HARINA DE SOJA	21	119	140	7.876	8.132	16.008	7.897	8.251	16.148
PLATANOS	55.047	932	55.979	2.583	1.191	3.774	57.630	2.123	59.753
TOMATES	7.304	4.028	11.332	90.832	544	91.376	98.136	4.572	102.708
PEPINOS	108	81	189	25.484	45	25.529	25.592	126	25.718
OTRAS FRUTAS Y HORTALIZAS	21.368	86.605	107.973	78.344	90.432	168.776	99.712	177.037	276.749
AZUCAR	1.158	1.258	2.416	121.099	156.149	277.248	122.257	157.407	279.664
VARIOS	162.713	379.874	542.587	776.186	699.763	1.475.949	938.899	1.079.637	2.018.536
PRODUCTOS LACTEOS Y HUEVOS	22.624	126.689	149.313	65.822	85.002	150.824	88.446	211.691	300.137
PESCADO SECO, SALADO Y AHUMADO	320	596	916	4.267	4.065	8.332	4.587	4.661	9.248
CONSERVAS DE FRUTAS Y LEGUMBR.	46.860	41.763	88.623	85.990	99.375	185.365	132.850	141.138	273.988
CARNE CONGELADA	12.798	23.443	36.241	124.167	156.059	280.226	136.965	179.502	316.467
CONSERVAS DE PESCADO	389	9.878	10.267	11.699	17.203	28.902	12.088	27.081	39.169
PESCADO CONGELADO	41.060	11.512	52.572	205.047	217.715	422.762	246.107	229.227	475.334
ACEITES COMESTIBLES	3.758	17.408	21.166	14.406	12.737	27.143	18.164	30.145	48.309
OTROS PRODUCTOS ALIMENTICIOS	128.085	201.237	329.322	197.240	218.441	415.681	325.325	419.678	745.003
ALCOHOL, VINO Y LICORES	220.724	195.670	416.394	93.315	104.038	197.353	314.039	299.708	613.747
TABACO	1.930	2.448	4.378	23.243	26.225	49.468	25.173	28.673	53.846
CACAO Y CAFE	950	2.772	3.722	174.660	180.250	354.910	175.610	183.022	358.632
PROD. QUIM.,FARMAC. Y PERFUM.	31.492	134.488	165.980	209.947	208.813	418.760	241.439	343.301	584.740
PINTURAS Y SIMILARES	1.988	13.369	15.357	65.655	65.833	131.488	67.643	79.202	146.845
PASTA DE PAPEL	1.007	2.075	3.082	858	1.929	2.787	1.865	4.004	5.869
PAPEL Y CARTON	92.320	73.069	165.389	224.585	265.555	490.140	316.905	338.624	655.529
CUEROS Y PIELES	343	2.513	2.856	25.761	26.334	52.095	26.104	28.847	54.951
LUBRIC. Y OTROS PROD. PETROLIF	4.984	22.977	27.961	8.676	16.903	25.579	13.660	39.880	53.540
GASES LICUADOS	3.033	949	3.982	753	742	1.495	3.786	1.691	5.477
HIERRO Y ACERO	33.884	100.070	133.954	119.435	125.148	244.583	153.319	225.218	378.537
CHATARRA	71.571	14.400	85.971	23.996	20.757	44.753	95.567	35.157	130.724
PRODUCTOS SIDERURGICOS	7.492	8.812	16.304	66.354	63.055	129.409	73.846	71.867	145.713
FERRETERIA Y QUINCALLERIA	3.428	10.540	13.968	7.274	6.863	14.137	10.702	17.403	28.105
PLASTICOS	16.199	45.984	62.183	190.698	194.109	384.807	206.897	240.093	446.990
FIBRAS Y PRODUCTOS TEXTILES	7.307	22.465	29.772	70.334	74.334	144.668	77.641	96.799	174.440
MAQUINARIA EN GENERAL	42.740	30.152	72.892	118.285	108.024	226.309	161.025	138.176	299.201
AUTOMOV., CAMIONES Y TRACTORES	191.313	228.991	420.304	340.434	347.101	687.535	531.747	576.092	1.107.839
TARA CONTENEDORES	167.839	99.918	267.757	37.735	33.185	70.920	205.574	133.103	338.677
TARA PLATAFORMAS	164.068	136.377	300.445	7.443	5.386	12.829	171.511	141.763	313.274
TOTAL	1.651.487	2.260.436	3.911.923	4.201.391	4.324.204	8.525.595	5.852.878	6.584.640	12.437.518
TOTAL	1.656.558	3.076.232	4.732.790	4.617.622	6.512.911	11.130.533	6.274.180	9.589.143	15.863.323

Mercancías	Cabotaje			Exterior			Total		
	Emb	Desemb	Total	Emb	Desemb	Total	Emb	Desemb	Total
PUERTO DE SALINETAS									
GRAN CANARIA									
Graneles líquidos									
FUEL-OIL	0	535.455	535.455	0	0	0	0	535.455	535.455
GAS-OIL	415	216.769	217.184	0	0	0	415	216.769	217.184
GASOLINA	14.938	174.140	189.078	0	0	0	14.938	174.140	189.078
GASES LICUADOS	2.786	23.629	26.415	0	2.576	2.576	2.786	26.205	28.991
ACIDOS	0	208	208	0	0	0	0	208	208
ASFALTO	0	13.188	13.188	0	0	0	0	13.188	13.188
TOTAL	18.139	963.389	981.528	0	2.576	2.576	18.139	965.965	984.104
TOTAL	18.139	963.389	981.528	0	2.576	2.576	18.139	965.965	984.104

PUERTO DE ARINAGA									
GRAN CANARIA									
Mercancía general									
HIERRO Y ACERO	0	4.005	4.005	0	0	0	0	4.005	4.005
TOTAL	0	4.005	4.005	0	0	0	0	4.005	4.005
TOTAL	0	4.005	4.005	0	0	0	0	4.005	4.005



Mercancías	Cabotaje			Exterior			Total		
	Emb	Desemb	Total	Emb	Desemb	Total	Emb	Desemb	Total
PUERTO DE ARRECIFE									
LANZAROTE									
Graneles líquidos									
FUEL-OIL	0	149.098	149.098	0	18.900	18.900	0	167.998	167.998
GAS-OIL	0	79.772	79.772	0	0	0	0	79.772	79.772
GASOLINA	0	145.103	145.103	0	0	0	0	145.103	145.103
GASES LICUADOS	182	8.611	8.793	0	0	0	182	8.611	8.793
ASFALTO	0	3.709	3.709	0	0	0	0	3.709	3.709
TOTAL	182	386.293	386.475	0	18.900	18.900	182	405.193	405.375
Graneles sólidos por instalac. especial									
CEMENTO	0	72.011	72.011	0	0	0	0	72.011	72.011
TOTAL	0	72.011	72.011	0	0	0	0	72.011	72.011
Graneles sólidos sin instalac. especial									
Mercancía general									
CEMENTO	42	636	678	0	27	27	42	663	705
GRAVAS Y ARENAS	22	642	664	0	0	0	22	642	664
OTROS MATERIALES DE CONSTRUCC.	451	14.543	14.994	35	118	153	486	14.661	15.147
MADERAS, DUELAS, TRAVIESAS ETC	25	3.538	3.563	0	0	0	25	3.538	3.563
MANUFACTURAS DE MADERA	5.481	653	6.134	135	0	135	5.616	653	6.269
MUEBLES	178	4.183	4.361	255	1.512	1.767	433	5.695	6.128
ABONOS	70	1.436	1.506	0	0	0	70	1.436	1.506
CEREALES Y SUS HARINAS	4	3.617	3.621	0	7.589	7.589	4	11.206	11.210
ANIMALES VIVOS	74	355	429	14	14	28	88	369	457
PAPAS	68	513	581	0	3.563	3.563	68	4.076	4.144
HABAS Y HARINA DE SOJA	0	20	20	0	0	0	0	20	20
TOMATES	14	53	67	0	0	0	14	53	67
PEPINOS	0	2	2	0	0	0	0	2	2
OTRAS FRUTAS Y HORTALIZAS	1.406	15.157	16.563	0	820	820	1.406	15.977	17.383
AZUCAR	0	598	598	0	0	0	0	598	598
VARIOS	13.246	26.812	40.058	761	1.240	2.001	14.007	28.052	42.059
PRODUCTOS LACTEOS Y HUEVOS	195	29.140	29.335	0	424	424	195	29.564	29.759
PESCADO SECO, SALADO Y AHUMADO	0	18	18	0	0	0	0	18	18
CONSERVAS DE FRUTAS Y LEGUMBR.	576	22.987	23.563	0	1.651	1.651	576	24.638	25.214
CARNE CONGELADA	909	9.045	9.954	0	288	288	909	9.333	10.242
CONSERVAS DE PESCADO	0	332	332	0	0	0	0	332	332
PESCADO CONGELADO	2.039	3.159	5.198	0	151	151	2.039	3.310	5.349
ACEITES COMESTIBLES	265	2.012	2.277	0	0	0	265	2.012	2.277
OTROS PRODUCTOS ALIMENTICIOS	3.321	65.434	68.755	0	1.606	1.606	3.321	67.040	70.361
ALCOHOL, VINO Y LICORES	1.227	130.747	131.974	2	1.524	1.526	1.229	132.271	133.500
TABACO	18	467	485	0	0	0	18	467	485
CACAO Y CAFE	2	889	891	0	1	1	2	890	892
PROD. QUIM.,FARMAC. Y PERFUM.	801	13.188	13.989	0	80	80	801	13.268	14.069
PINTURAS Y SIMILARES	12	1.417	1.429	4	0	4	16	1.417	1.433
PASTA DE PAPEL	0	162	162	0	0	0	0	162	162
PAPEL Y CARTON	9.739	21.839	31.578	0	319	319	9.739	22.158	31.897
CUEROS Y PIELS	0	324	324	0	0	0	0	324	324
LUBRIC. Y OTROS PROD. PETROLIF	722	6.010	6.732	0	0	0	722	6.010	6.732
GASES LICUADOS	153	545	698	0	0	0	153	545	698
HIERRO Y ACERO	2.743	10.522	13.265	499	14	513	3.242	10.536	13.778
CHATARRA	11.239	0	11.239	0	0	0	11.239	0	11.239
PRODUCTOS SIDERURGICOS	408	1.952	2.360	14	28	42	422	1.980	2.402
FERRETERIA Y QUINCALLERIA	306	629	935	98	1.025	1.123	404	1.654	2.058
PLASTICOS	617	3.122	3.739	3	108	111	620	3.230	3.850
FIBRAS Y PRODUCTOS TEXTILES	618	3.069	3.687	33	67	100	651	3.136	3.787
MAQUINARIA EN GENERAL	1.473	5.014	6.487	118	1.262	1.380	1.591	6.276	7.867
AUTOMOV., CAMIONES Y TRACTORES	34.406	63.029	97.435	527	453	980	34.933	63.482	98.415
TARA CONTENEDORES	27.792	32.132	59.924	293	235	528	28.085	32.367	60.452
TARA PLATAFORMAS	53.348	53.617	106.965	134	0	134	53.482	53.617	107.099
TOTAL	174.010	553.559	727.569	2.925	24.119	27.044	176.935	577.678	754.613
TOTAL	174.192	1.011.863	1.186.055	2.925	43.019	45.944	177.117	1.054.882	1.231.999

Mercancías	Cabotaje			Exterior			Total		
	Emb	Desemb	Total	Emb	Desemb	Total	Emb	Desemb	Total
PUERTO DEL ROSARIO									
FUERTEVENTURA									
Graneles líquidos									
FUEL-OIL	0	71.032	71.032	0	12.491	12.491	0	83.523	83.523
GAS-OIL	0	117.981	117.981	0	0	0	0	117.981	117.981
GASOLINA	0	115.244	115.244	0	0	0	0	115.244	115.244
GASES LICUADOS	97	6.815	6.912	0	0	0	97	6.815	6.912
ASFALTO	0	3.534	3.534	0	0	0	0	3.534	3.534
TOTAL	97	314.606	314.703	0	12.491	12.491	97	327.097	327.194
Graneles sólidos por instalac. especial									
CEREALES Y HARINAS	0	0	0	0	17.196	17.196	0	17.196	17.196
CEMENTO	0	58.761	58.761	0	0	0	0	58.761	58.761
TOTAL	0	58.761	58.761	0	17.196	17.196	0	75.957	75.957
Graneles sólidos sin instalac. especial									
GRAVAS Y ARENAS	0	0	0	0	9.250	9.250	0	9.250	9.250
TOTAL	0	0	0	0	9.250	9.250	0	9.250	9.250
Mercancía general									
CEMENTO	0	1.177	1.177	0	0	0	0	1.177	1.177
GRAVAS Y ARENAS	0	227	227	0	0	0	0	227	227
OTROS MATERIALES DE CONSTRUCC.	321	16.035	16.356	0	89	89	321	16.124	16.445
MADERAS, DUELAS, TRAVIESAS ETC	189	2.158	2.347	0	106	106	189	2.264	2.453
MANUFACTURAS DE MADERA	1.772	576	2.348	3	9	12	1.775	585	2.360
MUEBLES	51	1.654	1.705	1	128	129	52	1.782	1.834
ABONOS	0	2.577	2.577	0	0	0	0	2.577	2.577
CEREALES Y SUS HARINAS	16	8.978	8.994	0	335	335	16	9.313	9.329
ANIMALES VIVOS	16	117	133	0	0	0	16	117	133
PAPAS	3	282	285	0	0	0	3	282	285
HABAS Y HARINA DE SOJA	0	2	2	0	0	0	0	2	2
PLATANOS	44	0	44	0	0	0	44	0	44
TOMATES	907	131	1.038	0	0	0	907	131	1.038
PEPINOS	0	12	12	0	0	0	0	12	12
OTRAS FRUTAS Y HORTALIZAS	14	9.554	9.568	0	27	27	14	9.581	9.595
AZUCAR	0	153	153	0	0	0	0	153	153
VARIOS	7.971	34.411	42.382	110	653	763	8.081	35.064	43.145
PRODUCTOS LACTEOS Y HUEVOS	139	8.479	8.618	0	0	0	139	8.479	8.618
CONSERVAS DE FRUTAS Y LEGUMBR.	1.758	10.202	11.960	43	69	112	1.801	10.271	12.072
CARNE CONGELADA	36	2.465	2.501	0	0	0	36	2.465	2.501
CONSERVAS DE PESCADO	0	144	144	0	0	0	0	144	144
PESCADO CONGELADO	6	831	837	0	0	0	6	831	837
ACEITES COMESTIBLES	24	1.084	1.108	0	0	0	24	1.084	1.108
OTROS PRODUCTOS ALIMENTICIOS	241	26.941	27.182	0	53	53	241	26.994	27.235
ALCOHOL, VINO Y LICORES	234	66.821	67.055	0	81	81	234	66.902	67.136
TABACO	0	299	299	0	0	0	0	299	299
CACAO Y CAFE	3	329	332	0	0	0	3	329	332
PROD. QUIM.,FARMAC. Y PERFUM.	973	12.691	13.664	0	6	6	973	12.697	13.670
PINTURAS Y SIMILARES	26	876	902	0	0	0	26	876	902
PASTA DE PAPEL	0	89	89	0	0	0	0	89	89
PAPEL Y CARTON	6.027	13.876	19.903	0	46	46	6.027	13.922	19.949
CUEROS Y PIELS	9	134	143	0	0	0	9	134	143
LUBRIC. Y OTROS PROD. PETROLIF	331	2.200	2.531	0	0	0	331	2.200	2.531
GASES LICUADOS	28	436	464	0	0	0	28	436	464
HIERRO Y ACERO	2.078	9.908	11.986	248	32	280	2.326	9.940	12.266
CHATARRA	6.417	6	6.423	42	0	42	6.459	6	6.465
PRODUCTOS SIDERURGICOS	1.395	1.167	2.562	6	0	6	1.401	1.167	2.568
FERRETERIA Y QUINCALLERIA	223	390	613	0	0	0	223	390	613
PLASTICOS	424	2.731	3.155	5	67	72	429	2.798	3.227
FIBRAS Y PRODUCTOS TEXTILES	30	1.683	1.713	0	30	30	30	1.713	1.743
MAQUINARIA EN GENERAL	1.727	2.579	4.306	308	400	708	2.035	2.979	5.014
AUTOMOV. CAMIONES Y TRACTORES	20.289	29.435	49.724	142	17	159	20.431	29.452	49.883
TARA CONTENEDORES	18.417	26.754	45.171	1.790	191	1.981	20.207	26.945	47.152
TARA PLATAFORMAS	21.043	22.257	43.300	0	0	0	21.043	22.257	43.300
TOTAL	93.182	322.851	416.033	2.698	2.339	5.037	95.880	325.190	421.070
TOTAL	93.279	696.218	789.497	2.698	41.276	43.974	95.977	737.494	833.471

Mercancías	Cabotaje			Exterior			Total		
	Emb	Desemb	Total	Emb	Desemb	Total	Emb	Desemb	Total
TOTAL AUTORIDAD PORTUARIA DE LAS PALMAS									
Graneles líquidos									
FUEL-OIL	0	1.166.503	1.166.503	237.522	1.105.118	1.342.640	237.522	2.271.621	2.509.143
GAS-OIL	2.815	593.909	596.724	168.479	545.594	714.073	171.294	1.139.503	1.310.797
GASOLINA	14.938	481.592	496.530	0	142.716	142.716	14.938	624.308	639.246
ACEITES VEGETALES	0	2.991	2.991	0	3.001	3.001	0	5.992	5.992
GASES LICUADOS	3.065	39.055	42.120	0	2.576	2.576	3.065	41.631	44.696
VASELINA Y LUBRICANTES	0	0	0	30	0	30	30	0	30
ACIDOS	771	208	979	10.200	5.071	15.271	10.971	5.279	16.250
ASFALTO	0	20.431	20.431	0	0	0	0	20.431	20.431
TOTAL	21.589	2.304.689	2.326.278	416.231	1.804.076	2.220.307	437.820	4.108.765	4.546.585
Graneles sólidos por instalac. especial									
CEREALES Y HARINAS	1.900	5.687	7.587	0	155.041	155.041	1.900	160.728	162.628
CEMENTO	0	273.720	273.720	0	25.328	25.328	0	299.048	299.048
PIENSOS	0	2.221	2.221	0	0	0	0	2.221	2.221
TOTAL	1.900	281.628	283.528	0	180.369	180.369	1.900	461.997	463.897
Graneles sólidos sin instalac. especial									
OTROS MINERALES	0	3.490	3.490	0	0	0	0	3.490	3.490
PIENSOS	0	14.295	14.295	0	0	0	0	14.295	14.295
GRAVAS Y ARENAS	0	4.354	4.354	0	241.850	241.850	0	246.204	246.204
OTROS MATERIALES DE CONSTRUCC.	0	2.400	2.400	0	22.825	22.825	0	25.225	25.225
TOTAL	0	24.539	24.539	0	264.675	264.675	0	289.214	289.214
Mercancía general									
CEMENTO	4.169	12.644	16.813	4.127	4.318	8.445	8.296	16.962	25.258
GRAVAS Y ARENAS	695	5.032	5.727	509	12.372	12.881	1.204	17.404	18.608
OTROS MATERIALES DE CONSTRUCC.	29.199	131.031	160.230	229.714	239.327	469.041	258.913	370.358	629.271
MADERAS, DUELAS, TRAVIESAS ETC	7.755	26.643	34.398	117.288	132.380	249.668	125.043	159.023	284.066
MANUFACTURAS DE MADERA	25.244	12.994	38.238	35.300	36.015	71.315	60.544	49.009	109.553
MUEBLES	4.595	31.914	36.509	28.110	36.568	64.678	32.705	68.482	101.187
ABONOS	5.293	10.107	15.400	27.936	31.196	59.132	33.229	41.303	74.532
FOSFATOS	20	1.507	1.527	9.708	13.581	23.289	9.728	15.088	24.816
CEREALES Y SUS HARINAS	12.447	35.668	48.115	115.574	128.051	243.625	128.021	163.719	291.740
ANIMALES VIVOS	1.133	1.285	2.418	262	704	966	1.395	1.989	3.384
PAPAS	1.495	2.046	3.541	12.823	61.745	74.568	14.318	63.791	78.109
HABAS Y HARINA DE SOJA	21	141	162	7.876	8.132	16.008	7.897	8.273	16.170
PLATANOS	55.091	932	56.023	2.583	1.191	3.774	57.674	2.123	59.797
TOMATES	8.225	4.212	12.437	90.832	544	91.376	99.057	4.756	103.813
PEPINOS	108	95	203	25.484	45	25.529	25.592	140	25.732
OTRAS FRUTAS Y HORTALIZAS	22.788	111.316	134.104	78.344	91.279	169.623	101.132	202.595	303.727
AZUCAR	1.158	2.009	3.167	121.099	156.149	277.248	122.257	158.158	280.415
VARIOS	183.930	441.097	625.027	777.057	701.656	1.478.713	960.987	1.142.753	2.103.740
PRODUCTOS LACTEOS Y HUEVOS	22.958	164.308	187.266	65.822	85.426	151.248	88.780	249.734	338.514
PESCADO SECO, SALADO Y AHUMADO	320	614	934	4.267	4.065	8.332	4.587	4.679	9.266
CONSERVAS DE FRUTAS Y LEGUMBR.	49.194	74.952	124.146	86.033	101.095	187.128	135.227	176.047	311.274
CARNE CONGELADA	13.743	34.953	48.696	124.167	156.347	280.514	137.910	191.300	329.210
CONSERVAS DE PESCADO	389	10.354	10.743	11.699	17.203	28.902	12.088	27.557	39.645
PESCADO CONGELADO	43.105	15.502	58.607	205.047	217.866	422.913	248.152	233.368	481.520
ACEITES COMESTIBLES	4.047	20.504	24.551	14.406	12.737	27.143	18.453	33.241	51.694
OTROS PRODUCTOS ALIMENTICIOS	131.647	293.612	425.259	197.240	220.100	417.340	328.887	513.712	842.599
ALCOHOL, VINO Y LICORES	222.185	393.238	615.423	93.317	105.643	198.960	315.502	498.881	814.383
TABACO	1.948	3.214	5.162	23.243	26.225	49.468	25.191	29.439	54.630
CACAO Y CAFE	955	3.990	4.945	174.660	180.251	354.911	175.615	184.241	359.856
PROD. QUIM.,FARMAC. Y PERFUM.	33.266	160.367	193.633	209.947	208.899	418.846	243.213	369.266	612.479
PINTURAS Y SIMILARES	2.026	15.662	17.688	65.659	65.833	131.492	67.685	81.495	149.180
PASTA DE PAPEL	1.007	2.326	3.333	858	1.929	2.787	1.865	4.255	6.120
PAPEL Y CARTON	108.086	108.784	216.870	224.585	265.920	490.505	332.671	374.704	707.375
CUEROS Y PIELS	352	2.971	3.323	25.761	26.334	52.095	26.113	29.305	55.418
LUBRIC. Y OTROS PROD. PETROLIF	6.037	31.187	37.224	8.676	16.903	25.579	14.713	48.090	62.803
GASES LICUADOS	3.214	1.930	5.144	753	742	1.495	3.967	2.672	6.639
HIERRO Y ACERO	38.705	124.505	163.210	120.182	125.194	245.376	158.887	249.699	408.586
CHATARRA	89.227	14.406	103.633	24.038	20.757	44.795	113.265	35.163	148.428
PRODUCTOS SIDERURGICOS	9.295	11.931	21.226	66.374	63.083	129.457	75.669	75.014	150.683
FERRETERIA Y QUINCALLERIA	3.957	11.559	15.516	7.372	7.888	15.260	11.329	19.447	30.776
PLASTICOS	17.240	51.837	69.077	190.706	194.284	384.990	207.946	246.121	454.067

Mercancías	Cabotaje			Exterior			Total		
	Emb	Desemb	Total	Emb	Desemb	Total	Emb	Desemb	Total
TOTAL AUTORIDAD PORTUARIA DE LAS PALMAS									
FIBRAS Y PRODUCTOS TEXTILES	7.955	27.217	35.172	70.367	74.431	144.798	78.322	101.648	179.970
MAQUINARIA EN GENERAL	45.940	37.745	83.685	118.711	109.686	228.397	164.651	147.431	312.082
AUTOMOV., CAMIONES Y TRACTORES	246.008	321.455	567.463	341.103	347.571	688.674	587.111	669.026	1.256.137
TARA CONTENEDORES	214.048	158.804	372.852	39.818	33.611	73.429	253.866	192.415	446.281
TARA PLATAFORMAS	238.459	212.251	450.710	7.577	5.386	12.963	246.036	217.637	463.673
TOTAL	1.918.679	3.140.851	5.059.530	4.207.014	4.350.662	8.557.676	6.125.693	7.491.513	13.617.206
TOTAL	1.942.168	5.751.707	7.693.875	4.623.245	6.599.782	11.223.027	6.565.413	12.351.489	18.916.902



4.3.4 TOTAL MERCANCÍAS POR NACIONALIDAD DE PUERTOS DE ORIGEN Y DESTINO

País	Embarcadas	Desembarcadas	Total
PUERTO DE LAS PALMAS			
GRAN CANARIA			
FRANCIA OTROS PUERTOS	75.561	420.773	496.334
BELGICA Y LUXEMBURGO OTROS PUERTOS	84.381	198.145	282.526
PAISES BAJOS OTROS PUERTOS	117.531	997.025	1.114.556
ALEMANIA OTROS PUERTOS (ANTES OESTE)	71.765	126.168	197.933
ITALIA OTROS PUERTOS	390.484	447.312	837.796
REINO UNIDO OTROS PUERTOS	115.853	137.989	253.842
IRLANDA	466	2.492	2.958
DINAMARCA OTROS PUERTOS	576	8.909	9.485
GRECIA	11.021	1.080	12.101
ISLANDIA	12	77	89
ISLAS FEROE		2	2
NORUEGA	252	9.740	9.992
SUECIA OTROS PUERTOS	601	107.312	107.913
FINLANDIA	2.014	14.915	16.929
SUIZA	6	82	88
AUSTRIA	10	65	75
PORTUGAL OTROS PUERTOS	112.419	103.846	216.265
ESPAÑA, OTROS PUERTOS	2.146.496	3.640.669	5.787.165
GIBRALTAR	10.242		10.242
MALTA	9.094	253	9.347
ANTIGUA YUGOSLAVIA	54.834	4.923	59.757
TURQUIA	5.697	46.473	52.170
RUSIA OTROS PUERTOS	33.738	184.783	218.521
POLONIA OTROS PUERTOS	10.101	19.626	29.727
REPUBLICA CHECHA	94	2.336	2.430
SLOVAKIA		244	244
HUNGRIA	38	29	67
RUMANIA	3.577	17.781	21.358
BULGARIA	775	29.894	30.669
ALBANIA	2.194	12	2.206
MARRUECOS OTROS PUERTOS	47.484	197.182	244.666
WESTERN SAHARA		104.500	104.500
ARGELIA OTROS PUERTOS	21.899	1.563	23.462
TUNEZ OTROS PUERTOS	17.936	43.644	61.580
LIBIA OTROS PUERTOS	14.164	18.569	32.733
EGIPTO OTROS PUERTOS	3.665	1.311	4.976
SUDAN		52	52
MAURITANIA	123.817	59.202	183.019
MALI	7.785	125	7.910
ALTO VOLTA	2.649	4	2.653
NIGER	2.617		2.617
TCHAD	52		52
REPUBLICA DE CABO VERDE	27.859	1.446	29.305
SENEGAL OTROS PUERTOS	282.981	70.935	353.916
GAMBIA	13.334	458	13.792
GUINEA-BISSAU	29.923	13.524	43.447
GUINEA	80.317	9.447	89.764
SIERRA LEONA	2.147	207	2.354
LIBERIA	670	840	1.510
COSTA DE MARFIL OTROS PUERTOS	122.093	128.669	250.762
GHANA	157.857	31.823	189.680
TOGO	49.459	12.678	62.137
BENIN	98.643	1.347	99.990
NIGERIA OTROS PUERTOS	158.986	16.326	175.312
CAMERUN OTROS PUERTOS	133.821	80.395	214.216
NAMIBIA	7.481	1.371	8.852
GUINEA ECUATORIAL	16.187	85	16.272
SANTO TOME Y PRINCIPE	2.806		2.806
GABON	967	57	1.024
CONGO OTROS PUERTOS	1.351	13	1.364
REPUBLICA DEMOCR. DEL CONGO OTROS PUERTOS	2.125	32	2.157
RWANDA	20		20
ANGOLA	177.908	225	178.133
DJIBUOTI	624	11	635
KENYA	2.426	2.606	5.032
TANZANIA	612	1.936	2.548
SEYCHELLES Y DEPENDENCIAS	16		16
MOZAMBIQUE	46.326	39.441	85.767
MADAGASCAR	26	6.453	6.479
REUNION	84	3.697	3.781
MAURICIO	9	13.020	13.029
COMOROS	112	12	124
MAYOTTE		4	4

País	Embarcadas	Desembarcadas	Total
PUERTO DE LAS PALMAS			
GRAN CANARIA			
ZAMBIA	462	9	471
ZIMBABWE (RHODESIA)	1.256	106	1.362
MALAWI	535		535
AFRICA DEL SUR OTROS PUERTOS	592.767	678.343	1.271.110
BOTSWANA	1.581		1.581
SWAZILAND	1.268		1.268
LESOTHO	69		69
ESTADOS UNIDOS DE AMERICA OTROS PUERTOS	2.242	177.605	179.847
CANADA OTROS PUERTOS	510	23.549	24.059
MEXICO OTROS PUERTOS	254	1.230	1.484
BERMUDAS		71	71
GUATEMALA		73	73
BELIZE	104	179	283
HONDURAS	12	509	521
COSTA RICA	7	5	12
PANAMA	16.101	16.535	32.636
CUBA	4.607	102	4.709
HAITI		8	8
BAHAMAS		123	123
REPUBLICA DOMINICANA OTROS PUERTOS	2.669	126	2.795
DOMINICA	359		359
SAN VICENTE	363	240	603
TRINIDAD Y TOBAGO	180		180
ANTILLAS HOLANDEAS		1	1
ARUBA		20.614	20.614
COLOMBIA	242	984	1.226
VENEZUELA OTROS PUERTOS	37	101.958	101.995
ECUADOR	166	2.518	2.684
PERU	287	3.051	3.338
BRASIL OTROS PUERTOS	164.744	753.488	918.232
CHILE	22	6.703	6.725
PARAGUAY	3.397	7.439	10.836
URUGUAY	7.228	31.795	39.023
ARGENTINA OTROS PUERTOS	32.936	118.193	151.129
CHIPRE OTROS PUERTOS	1.502	889	2.391
LIBANO	1.321	2.545	3.866
SIRIA	16.316	2.921	19.237
IRAN OTROS PUERTOS		1.087	1.087
ISRAEL	2.141	10.462	12.603
JORDANIA	21	1.247	1.268
ARABIA SAUDITA OTROS PUERTOS	554	30.259	30.813
KUWAIT OTROS PUERTOS		224	224
BAHRAIN OTROS PUERTOS		20	20
QATAR	265	151	416
EMIRATOS ARABES UNIDOS OTROS PUERTOS	193	3.102	3.295
OMAN	30	635	665
YEMEN		402	402
AZERBAIJAN	7		7
PAKISTAN	3.702	15.926	19.628
INDIA OTROS PUERTOS	24.141	21.773	45.914
BANGLADESH		72	72
MALDIVAS (ISLAS)	26		26
SRI LANKA		1.024	1.024
THAILANDIA	15.287	11.979	27.266
VIETNAM	9.753	7.692	17.445
INDONESIA	1.241	2.962	4.203
MALASIA	2.323	9.774	12.097
SINGAPUR OTROS PUERTOS	722	2.028	2.750
FILIPINAS OTROS PUERTOS	16	218	234
CHINA	20.236	87.858	108.094
COREA DEL SUR	6.856	6.227	13.083
JAPON OTROS PUERTOS	16.887	5.607	22.494
TAIWAN OTROS PUERTOS	31	2.870	2.901
HONG-KONG OTROS PUERTOS		104	104
HONG-KONG	675	535	1.210
AUSTRALIA OTROS PUERTOS	2.769	10.363	13.132
MARSHALL ISLANDS		167	167
NUEVA CALEDONIA Y DEPENDENCIAS		4	4
NUEVA ZELANDA		5.047	5.047
SAMOA OCCIDENTALES	45		45
ALTA MAR EXTERIOR	368.226	7.514	375.740
ALTA MAR CABOTAJE		83	83
ORDENES	25.419	3.650	29.069
TOTAL	6.274.180	9.589.143	15.863.323

País	Embarcadas	Desembarcadas	Total
PUERTO DE ARINAGA			
GRAN CANARIA			
ESPAÑA, OTROS PUERTOS	0	4.005	4.005
TOTAL	0	4.005	4.005

PUERTO DE SALINETAS			
GRAN CANARIA			
BELGICA Y LUXEMBURGO OTROS PUERTOS		568	568
REINO UNIDO OTROS PUERTOS		2.008	2.008
ESPAÑA, OTROS PUERTOS	18.139	963.389	981.528
BELARUS			
TOTAL	18.139	965.965	984.104

PUERTO DE ARRECIFE			
LANZAROTE			
FRANCIA OTROS PUERTOS		7.714	7.714
BELGICA Y LUXEMBURGO OTROS PUERTOS	355	21.972	22.327
PAISES BAJOS OTROS PUERTOS	864	1.953	2.817
ALEMANIA OTROS PUERTOS (ANTES OESTE)	585	2.103	2.688
ITALIA OTROS PUERTOS	222	1.408	1.630
REINO UNIDO OTROS PUERTOS	374	7.494	7.868
DINAMARCA OTROS PUERTOS		5	5
PORTUGAL OTROS PUERTOS		14	14
ESPAÑA, OTROS PUERTOS	174.217	1.012.087	1.186.304
BELARUS			
RUMANIA		4	4
MARRUECOS OTROS PUERTOS	76	13	89
MAURITANIA	319		319
SENEGAL OTROS PUERTOS	35		35
ESTADOS UNIDOS DE AMERICA OTROS PUERTOS	70		70
CANADA OTROS PUERTOS		5	5
PAKISTAN		10	10
INDIA OTROS PUERTOS		1	1
INDONESIA		7	7
CHINA		42	42
ALTA MAR EXTERIOR		50	50
TOTAL	177.117	1.054.882	1.231.999

PUERTO DEL ROSARIO			
FUERTEVENTURA			
FRANCIA OTROS PUERTOS		17.250	17.250
BELGICA Y LUXEMBURGO OTROS PUERTOS		12.693	12.693
PAISES BAJOS OTROS PUERTOS	7	168	175
ALEMANIA OTROS PUERTOS (ANTES OESTE)		275	275
ITALIA OTROS PUERTOS	2.197	589	2.786
REINO UNIDO OTROS PUERTOS	9	364	373
DINAMARCA OTROS PUERTOS		3	3
FINLANDIA		50	50
PORTUGAL OTROS PUERTOS		50	50
ESPAÑA, OTROS PUERTOS	93.324	696.223	789.547
SLOVAKIA		15	15
WESTERN SAHARA		9.250	9.250
MAURITANIA	26		26
REPUBLICA DE CABO VERDE	8		8
SENEGAL OTROS PUERTOS	30	5	35
GUINEA ECUATORIAL	375		375
BRASIL OTROS PUERTOS		23	23
PARAGUAY		8	8
INDONESIA		110	110
SINGAPUR OTROS PUERTOS		6	6
CHINA		409	409
HONG-KONG		4	4
TOTAL	95.976	737.495	833.471

País	Embarcadas	Desembarcadas	Total
TOTAL AUTORIDAD PORTUARIA DE LAS PALMAS		GRAN CANARIA	
FRANCIA OTROS PUERTOS	75.561	445.737	521.298
BELGICA Y LUXEMBURGO OTROS PUERTOS	84.736	233.378	318.114
PAISES BAJOS OTROS PUERTOS	118.402	999.146	1.117.548
ALEMANIA OTROS PUERTOS (ANTES OESTE)	72.350	128.546	200.896
ITALIA OTROS PUERTOS	392.903	449.309	842.212
REINO UNIDO OTROS PUERTOS	116.236	147.855	264.091
IRLANDA	466	2.492	2.958
DINAMARCA OTROS PUERTOS	576	8.917	9.493
GRECIA	11.021	1.080	12.101
ISLANDIA	12	77	89
ISLAS FEROE		2	2
NORUEGA	252	9.740	9.992
SUECIA OTROS PUERTOS	601	107.312	107.913
FINLANDIA	2.014	14.965	16.979
SUIZA	6	82	88
AUSTRIA	10	65	75
PORTUGAL OTROS PUERTOS	112.419	103.910	216.329
ESPAÑA, OTROS PUERTOS	2.432.176	6.316.373	8.748.549
GIBRALTAR	10.242		10.242
MALTA	9.094	253	9.347
ANTIGUA YUGOSLAVIA	54.834	4.923	59.757
TURQUIA	5.697	46.473	52.170
RUSIA OTROS PUERTOS	33.738	184.783	218.521
POLONIA OTROS PUERTOS	10.101	19.626	29.727
REPUBLICA CHECHA	94	2.336	2.430
SLOVAKIA		259	259
HUNGRIA	38	29	67
RUMANIA	3.577	17.785	21.362
BULGARIA	775	29.894	30.669
ALBANIA	2.194	12	2.206
MARRUECOS OTROS PUERTOS	47.560	197.195	244.755
WESTERN SAHARA		113.750	113.750
ARGELIA OTROS PUERTOS	21.899	1.563	23.462
TUNEZ OTROS PUERTOS	17.936	43.644	61.580
LIBIA OTROS PUERTOS	14.164	18.569	32.733
EGIPTO OTROS PUERTOS	3.665	1.311	4.976
SUDAN		52	52
MAURITANIA	124.162	59.202	183.364
MALI	7.785	125	7.910
ALTO VOLTA	2.649	4	2.653
NIGER	2.617		2.617
TCHAD	52		52
REPUBLICA DE CABO VERDE	27.867	1.446	29.313
SENEGAL OTROS PUERTOS	283.046	70.940	353.986
GAMBIA	13.334	458	13.792
GUINEA-BISSAU	29.923	13.524	43.447
GUINEA	80.317	9.447	89.764
SIERRA LEONA	2.147	207	2.354
LIBERIA	670	840	1.510
COSTA DE MARFIL OTROS PUERTOS	122.093	128.669	250.762
GHANA	157.857	31.823	189.680
TOGO	49.459	12.678	62.137
BENIN	98.643	1.347	99.990
NIGERIA OTROS PUERTOS	158.986	16.326	175.312
CAMERUN OTROS PUERTOS	133.821	80.395	214.216
NAMIBIA	7.481	1.371	8.852
GUINEA ECUATORIAL	16.562	85	16.647
SANTO TOME Y PRINCIPE	2.806		2.806
GABON	967	57	1.024
CONGO OTROS PUERTOS	1.351	13	1.364
REPUBLICA DEMOCR. DEL CONGO OTROS PUERTOS	2.125	32	2.157
RWANDA	20		20
ANGOLA	177.908	225	178.133
DJIBUOTI	624	11	635
KENYA	2.426	2.606	5.032
TANZANIA	612	1.936	2.548
SEYCHELLES Y DEPENDENCIAS	16		16
MOZAMBIQUE	46.326	39.441	85.767
MADAGASCAR	26	6.453	6.479
REUNION	84	3.697	3.781
MAURICIO	9	13.020	13.029
COMOROS	112	12	124
MAYOTTE		4	4
ZAMBIA	462	9	471

País	Embarcadas	Desembarcadas	Total
TOTAL AUTORIDAD PORTUARIA DE LAS PALMAS		GRAN CANARIA	
ZIMBABWE (RHODESIA)	1.256	106	1.362
MALAWI	535		535
AFRICA DEL SUR OTROS PUERTOS	592.767	678.343	1.271.110
BOTSWANA	1.581		1.581
SWAZILAND	1.268		1.268
LESOTHO	69		69
ESTADOS UNIDOS DE AMERICA OTROS PUERTOS	2.312	177.605	179.917
CANADA OTROS PUERTOS	510	23.554	24.064
MEXICO OTROS PUERTOS	254	1.230	1.484
BERMUDAS		71	71
GUATEMALA		73	73
BELIZE	104	179	283
HONDURAS	12	509	521
COSTA RICA	7	5	12
PANAMA	16.101	16.535	32.636
CUBA	4.607	102	4.709
HAITI		8	8
BAHAMAS		123	123
REPUBLICA DOMINICANA OTROS PUERTOS	2.669	126	2.795
DOMINICA	359		359
SAN VICENTE	363	240	603
TRINIDAD Y TOBAGO	180		180
ANTILLAS HOLANDESAS		1	1
ARUBA		20.614	20.614
COLOMBIA	242	984	1.226
VENEZUELA OTROS PUERTOS	37	101.958	101.995
ECUADOR	166	2.518	2.684
PERU	287	3.051	3.338
BRASIL OTROS PUERTOS	164.744	753.511	918.255
CHILE	22	6.703	6.725
PARAGUAY	3.397	7.447	10.844
URUGUAY	7.228	31.795	39.023
ARGENTINA OTROS PUERTOS	32.936	118.193	151.129
CHIPRE OTROS PUERTOS	1.502	889	2.391
LIBANO	1.321	2.545	3.866
SIRIA	16.316	2.921	19.237
IRAN OTROS PUERTOS		1.087	1.087
ISRAEL	2.141	10.462	12.603
JORDANIA	21	1.247	1.268
ARABIA SAUDITA OTROS PUERTOS	554	30.259	30.813
KUWAIT OTROS PUERTOS		224	224
BAHRAIN OTROS PUERTOS		20	20
QATAR	265	151	416
EMIRATOS ARABES UNIDOS OTROS PUERTOS	193	3.102	3.295
OMAN	30	635	665
YEMEN		402	402
AZERBAIJAN	7		7
PAKISTAN	3.702	15.936	19.638
INDIA OTROS PUERTOS	24.141	21.774	45.915
BANGLADESH		72	72
MALDIVAS (ISLAS)	26		26
SRI LANKA		1.024	1.024
THAILANDIA	15.287	11.979	27.266
VIETNAM	9.753	7.692	17.445
INDONESIA	1.241	3.079	4.320
MALASIA	2.323	9.774	12.097
SINGAPUR OTROS PUERTOS	722	2.034	2.756
FILIPINAS OTROS PUERTOS	16	218	234
CHINA	20.236	88.309	108.545
COREA DEL SUR	6.856	6.227	13.083
JAPON OTROS PUERTOS	16.887	5.607	22.494
TAIWAN OTROS PUERTOS	31	2.870	2.901
HONG-KONG OTROS PUERTOS		104	104
HONG-KONG	675	539	1.214
AUSTRALIA OTROS PUERTOS	2.769	10.363	13.132
MARSHALL ISLANDS		167	167
NUEVA CALEDONIA Y DEPENDENCIAS		4	4
NUEVA ZELANDA		5.047	5.047
SAMOA OCCIDENTALES	45		45
ALTA MAR EXTERIOR	368.226	7.564	375.790
ALTA MAR CABOTAJE		83	83
ORDENES	25.419	3.650	29.069
TOTAL	6.565.412	12.351.490	18.916.902



4.3.4 (BIS) TOTAL MERCANCÍAS POR PUERTOS DE ORIGEN Y DESTINO

Puertos	Embarcadas	Desembarcadas	Total
PUERTO DE LAS PALMAS		GRAN CANARIA	
FRANCIA OTROS PUERTOS	7.750	109.508	117.258
BURDEOS	5	6.435	6.440
EL HAVRE	14.791	153.009	167.800
MARSELLA	698	44	742
NANTES-SAINT NAZAIRE		3.131	3.131
ROUEN	12.108	29.785	41.893
FOS	37.770	114.550	152.320
Montoir-de-Bretagne	2.319	3.420	5.739
Brest	120	891	1.011
BELGICA Y LUXEMBURGO OTROS PUERTOS	80.235	150.473	230.708
ZEEBRUGGE	4.146	3.725	7.871
PAISES BAJOS OTROS PUERTOS	1.197	2.347	3.544
AMSTERDAM	35.647	187.569	223.216
ROTTERDAM	80.687	817.271	897.958
DELFIJL		57	57
ALEMANIA OTROS PUERTOS (ANTES OESTE)	610	4.026	4.636
BREMEN	1.584	266	1.850
HAMBURGO	44.881	84.700	129.581
Bremerhaven	24.690	37.176	61.866
ITALIA OTROS PUERTOS	5.011	44.938	49.949
GENOVA	144.704	200.445	345.149
NAPOLIS	19.580	36.324	55.904
RAVENA	2.665	1.507	4.172
LA SPEZIA	3.763	12.050	15.813
LIVORNO	190.597	125.443	316.040
Ancona	370	3.317	3.687
Salerno	1.971	17.327	19.298
Catania	1.173	15	1.188
Trieste	4.768	697	5.465
Gioia Trauro	4.063	516	4.579
Palermo	3.064	1.301	4.365
Venecia	8.755	3.432	12.187
REINO UNIDO OTROS PUERTOS	25.317	38.482	63.799
FELIXSTOWE	14.016	60.543	74.559
LIVERPOOL	16.623	4.121	20.744
MANCHESTER	220	28	248
PLYMOUTH	21		21
SOUTHAMPTON	57.664	22.021	79.685
TILBURY	14		14
Belfast	191	2.958	3.149
Grangemouth	1.787	3.429	5.216
IRLANDA		5.754	5.754
Cork	95	532	627
Dublin	371	1.248	1.619
DINAMARCA OTROS PUERTOS	118	2.050	2.168
AARHUS	458	6.848	7.306
FREDERICA		11	11
GRECIA	11.021	1.078	12.099
LUXEMBOURG		47	47
ISLANDIA	12	77	89
ISLAS FEROE		2	2
NORUEGA	71	7.526	7.597
Alesund		1.454	1.454
Bergen		250	250
Floro		51	51
Kristiansand	7	13	20
Larvik	4	141	145
Maloy		88	88
Oslo	170	217	387
SUECIA OTROS PUERTOS	369	95.855	96.224
Helsingborg	54	812	866
Karlstad		9.117	9.117
Malmo	178	69	247
Norrkoping		1.459	1.459
FINLANDIA	57	278	335
Hamina (Fredrikshamn)	52		52

Puertos	Embarcadas	Desembarcadas	Total
PUERTO DE LAS PALMAS			GRAN CANARIA
Helsinki (Helsingfors)	635	9.943	10.578
Kotka	102	1.248	1.350
Rauma (Raumo)	1.168	3.446	4.614
SUIZA	6	82	88
AUSTRIA	10	65	75
PORTUGAL OTROS PUERTOS	65.742	62.927	128.669
LEIXOES	44.384	26.965	71.349
LISBOA	2.171	13.857	16.028
FUNCHAL	122	97	219
ESPAÑA, OTROS PUERTOS	8.811	3.037	11.848
MARIN	20.146	55.222	75.368
MORROJABLE	69.249	51.074	120.323
GRAN TARAJAL	34.284	9.346	43.630
ARGUINEGUIN		10.400	10.400
BILBAO	121.332	425.264	546.596
GIJON	25.941	39.629	65.570
AVILES	2.921	7.506	10.427
LA CORUÑA	208	12.299	12.507
VILLAGARCIA DE AROSA	9.584	31.236	40.820
VIGO	55.288	39.932	95.220
LAGE	270		270
HUELVA		67.848	67.848
SEVILLA	138.559	392.134	530.693
BAHIA DE CADIZ	110.022	330.004	440.026
ALGECIRAS-LA LINEA	11.321	107.970	119.291
MALAGA	709	21.556	22.265
ALMERIA	1.179		1.179
MELILLA	2	18	20
MOTRIL	300		300
CARTAGENA	15.932	22.807	38.739
ALICANTE	74.308	297.289	371.597
VALENCIA	156.310	313.290	469.600
CASTELLON		86.421	86.421
SAGUNTO	12.568	56.156	68.724
GANDIA	8		8
TARRAGONA	14.381	57.131	71.512
BARCELONA	152.174	498.183	650.357
PALMA DE MALLORCA	38		38
IBIZA	6		6
SANTA C. DE TENERIFE	414.786	536.006	950.792
PUERTO DEL ROSARIO	247.235	52.607	299.842
ARRECIFE	387.206	107.026	494.232
S. SEBASTIAN DE LA GOMERA	103		103
SANTA CRUZ DE LA PALMA	61.315	9.278	70.593
GIBRALTAR	10.242		10.242
MALTA	5.404	236	5.640
Marsaxlokk	3.690	17	3.707
SLOVENIA	5	164	169
Koper	34.425	3.465	37.890
CROACIA	16.385	1.270	17.655
BAR	4.019	20	4.039
TURQUIA	1.448	15.681	17.129
ESTAMBUL	552	1.709	2.261
MERSIN	1.011	2.807	3.818
IZMIR	1.506	24.881	26.387
Gemlik	1.180	1.395	2.575
RUSIA, FEDERACION	19.322	109.517	128.839
UKRANIA	4.973	34.059	39.032
Illichivs'k	1.830	1.661	3.491
Poti	399	4	403
LITHUANIA	1.224	12	1.236
Klaipeda	834	3.706	4.540
LATVIA		29.931	29.931
Riga	285	5.636	5.921
ESTONIA	4.871	283	5.154
POLONIA OTROS PUERTOS	7	2.902	2.909
GDYNIA	10.078	4.630	14.708
SZCZEIN	16	12.094	12.110

Puertos	Embarcadas	Desembarcadas	Total
PUERTO DE LAS PALMAS			GRAN CANARIA
REPUBLICA CHECHA	94	2.336	2.430
SLOVAKIA		244	244
HUNGRIA	38	29	67
RUMANIA		543	543
Constanta	3.577	17.238	20.815
BULGARIA	79	8.406	8.485
Varna	696	21.488	22.184
ALBANIA	2.194	12	2.206
MARRUECOS OTROS PUERTOS	181	850	1.031
AGADIR	28.554	50.029	78.583
CASABLANCA	16.039	8.001	24.040
SAFI		25.625	25.625
TANGER	50		50
JORF LASFAR	1.802		1.802
Laayoune (El Aaiun)	858	122.889	123.747
Ejbei Uad el Aabd		104.500	104.500
ARGELIA OTROS PUERTOS	2.016	590	2.606
ARGEL	14.439	388	14.827
BEJAIA	1.308	415	1.723
ANNABA	2.723	143	2.866
SKIKDA	1.413	27	1.440
TUNEZ OTROS PUERTOS	761	161	922
TUNEZ	11.130	43.469	54.599
SFAX	6.045	14	6.059
LIBIA OTROS PUERTOS	8.751	17.580	26.331
BENGAZI	1.443	799	2.242
TRIPOLI	3.970	190	4.160
EGIPTO OTROS PUERTOS	32	31	63
ALEJANDRIA	3.314	1.119	4.433
PORT SAID	319	161	480
SUDAN		52	52
Nouadhibou	28.813	39.817	68.630
Nouakchott	95.004	19.385	114.389
MALI	7.785	125	7.910
ALTO VOLTA	2.649	4	2.653
NIGER	2.617		2.617
TCHAD	52		52
REPUBLICA DE CABO VERDE	13.064	989	14.053
Praia	14.131	397	14.528
Sao Vicente	664	60	724
DAKAR	282.981	70.935	353.916
Banjul	13.334	458	13.792
GUINEA-BISSAU	29.923	13.524	43.447
GUINEA	80.317	9.447	89.764
SIERRA LEONA	2.147	207	2.354
Monrovia	670	840	1.510
ABIDJAN	120.997	56.040	177.037
SAN PEDRO	1.096	72.629	73.725
GHANA	28		28
Takoradi	27.350	16.420	43.770
Tema	130.479	15.791	146.270
Lome	49.459	12.678	62.137
BENIN	9		9
Cotonou	98.634	1.347	99.981
NIGERIA OTROS PUERTOS	77.237	28.320	105.557
LAGOS	896		896
Apapa	70.233	737	70.970
Port Harcourt	10.620	178	10.798
DUALA	133.821	80.395	214.216
Luderitz	352	1.179	1.531
Walvis Bay	7.129	192	7.321
Bata	8.604	85	8.689
Malabo	7.583		7.583
SANTO TOME Y PRINCIPE	2.806		2.806
Libreville	107	57	164
Port Gentil	860		860
POINTE NOIRE	1.351	13	1.364
REPUBLICA DEMOCR. DEL CONGO OTROS PUERTOS	58		58

Puertos	Embarcadas	Desembarcadas	Total
PUERTO DE LAS PALMAS	GRAN CANARIA		
MATADI	2.053	32	2.085
BOMA	14		14
RWANDA	20		20
ANGOLA	2.714	1	2.715
Lobito	25.700		25.700
Luanda	149.494	224	149.718
DJIBUOTI	624	11	635
Mombasa	2.426	2.606	5.032
Dar es Salaam	594	1.676	2.270
Tanga	18	250	268
Zanzibar		10	10
SEYCHELLES Y DEPENDENCIAS	16		16
MOZAMBIQUE	6.133	10.496	16.629
Beira	18.495	19.006	37.501
Maputo	21.698	9.939	31.637
MADAGASCAR	26	6.453	6.479
REUNION	13	3.697	3.710
Réunion	71		71
MAURICIO	9	13.020	13.029
COMOROS	112	12	124
MAYOTTE		4	4
ZAMBIA	462	9	471
ZIMBABWE (RHODESIA)	1.256	106	1.362
MALAWI	535		535
AFRICA DEL SUR OTROS PUERTOS	43.983	886	44.869
CAPE TOWN	132.425	116.668	249.093
DURBAN	327.935	507.349	835.284
East London	1.327	447	1.774
Port Elizabeth	87.097	55.651	142.748
BOTSWANA	1.581		1.581
SWAZILAND	1.268		1.268
LESOTHO	69		69
ESTADOS UNIDOS DE AMERICA OTROS PUERTOS	480	72.907	73.387
BALTIMORE	73	996	1.069
DETROIT		25	25
HOUSTON	88	32.796	32.884
NUEVA YORK	1.355	2.461	3.816
PHILADELFA		30	30
PORTLAND		8	8
NUEVA ORLEANS	19	1.907	1.926
CHARLESTON	144	579	723
MIAMI		81	81
TEXAS CITY	6		6
WILMINGTON	10	765	775
PASCAGOULA		48.561	48.561
LOS ANGELES	27	100	127
Boston	23	1.598	1.621
Jacksonville		73	73
Long Beach	7	1.256	1.263
Oakland	10	581	591
Savannah (USSAV)		12.781	12.781
Seattle		91	91
Tampa		9	9
CANADA OTROS PUERTOS		13.293	13.293
HALIFAX	6	151	157
MONTREAL	470	9.571	10.041
QUEBEC	28		28
VANCOUVER		36	36
TORONTO	6	498	504
MEXICO OTROS PUERTOS	26	241	267
Altamira	27	454	481
Veracruz	201	535	736
BERMUDAS		71	71
Puerto Santo Tomás de Castilla		73	73
BELIZE	104	179	283
HONDURAS		53	53
Puerto Cortés	12	456	468
COSTA RICA	7		7

Puertos	Embarcadas	Desembarcadas	Total
PUERTO DE LAS PALMAS	GRAN CANARIA		
Puerto Limón		5	5
PANAMA	16.101	16.589	32.690
Cristóbal		3	3
CUBA	37		37
La Habana	4.570	102	4.672
HAITI		8	8
BAHAMAS		121	121
Freeport, Grand Bahama		2	2
REPUBLICA DOMINICANA OTROS PUERTOS	1.045	126	1.171
RIO HAINA	23		23
Santo Domingo	1.601		1.601
DOMINICA	359		359
SAN VICENTE	363	240	603
TRINIDAD Y TOBAGO	180		180
ANTILLAS HOLANDESAS		1	1
ARUBA		20.614	20.614
COLOMBIA		42	42
Barranquilla		30	30
Buenaventura	11	772	783
Cartagena	231	140	371
VENEZUELA OTROS PUERTOS	17	78.842	78.859
LA GUAIRA	9	39	48
MARACAIBO		21.842	21.842
Guanta		344	344
Puerto Cabello	11	891	902
ECUADOR	155		155
Guayaquil	11	2.518	2.529
PERU	228	81	309
Callao	59	1.608	1.667
Ilo		331	331
Paita		1.170	1.170
BRASIL OTROS PUERTOS	51.418	226.845	278.263
RIO DE JANEIRO	6.905	29.165	36.070
SANTOS	74.094	174.365	248.459
VITORIA Y TUBARAO	2.880	121.335	124.215
SAO FCO DO SUL	9.491	46.135	55.626
Belem		29	29
Itajai		267	267
Rio Grande	11.332	94.213	105.545
Salvador	8.624	61.134	69.758
CHILE	7	2.909	2.916
Arica	15	64	79
Puerto Montt		23	23
Punta Arenas		24	24
San Antonio		3.683	3.683
PARAGUAY	1.200	6.073	7.273
Asunción	2.197	1.366	3.563
Montevideo	7.228	31.795	39.023
ARGENTINA OTROS PUERTOS	475	21.765	22.240
BUENOS AIRES	32.461	95.388	127.849
Mar del Plata		745	745
Puerto Deseado		33	33
Puerto Madryn		262	262
CHIPRE OTROS PUERTOS	696		696
LIMASSOL	806	889	1.695
Beirut	1.321	2.545	3.866
SIRIA	33		33
Latakia	16.029	2.921	18.950
Tartus	254		254
IRAN OTROS PUERTOS		293	293
BANDAR ABBAS		794	794
Ashdod	792	3.943	4.735
Haifa	1.349	6.519	7.868
JORDANIA	21	49	70
Al 'Aqabah		1.341	1.341
ARABIA SAUDITA OTROS PUERTOS	155	18.428	18.583
JEDDAH	248	8.285	8.533
Ad Dammam	151	3.546	3.697

Puertos	Embarcadas	Desembarcadas	Total
PUERTO DE LAS PALMAS			GRAN CANARIA
KUWAIT OTROS PUERTOS		224	224
BAHRAIN OTROS PUERTOS		20	20
QATAR	265	151	416
DUBAI	4		4
Jebel Ali	179	3.102	3.281
Sharjah	10		10
OMAN		497	497
Muscat	30	138	168
Aden		372	372
Hodeidah		30	30
AZERBAIJAN	7		7
PAKISTAN	3.438	15.926	19.364
Karachi	264		264
INDIA OTROS PUERTOS	5.417	7.716	13.133
CALCUTA		444	444
Ahmedabad		511	511
Cochin	10.114	1.141	11.255
Chennai (ex Madras)	514	1.005	1.519
Kandla		224	224
Mumbai (ex Bombay)	68		68
Nhava Sheva (Jawaharlal Nehru)	5.048	9.967	15.015
Tuticorin	2.980	636	3.616
Visakhapatnam		129	129
BANGLADESH		72	72
MALDIVAS (ISLAS)	26		26
Colombo		1.024	1.024
THAILANDIA	3.946	9.288	13.234
Bangkok	11.015	1.240	12.255
Laem Chabang	326	1.398	1.724
Songkhla		53	53
Da Nang	23	169	192
Haiphong	3.229	14	3.243
Ho Chi Minh City	6.501	7.113	13.614
Qui Nhon		396	396
INDONESIA	24	685	709
Belawan, Sumatra		163	163
Jakarta, Java	376	698	1.074
Semarang, Java		254	254
Surabaya	841	1.162	2.003
MALASIA	915	5.454	6.369
Penang (Georgetown)	203	175	378
Port Kelang	1.205	4.145	5.350
SINGAPUR	722	2.028	2.750
FILIPINAS OTROS PUERTOS		73	73
MANILA		81	81
Cagayan de Oro, Mindanao		20	20
Cebu	16	44	60
CHINA	5.815	27.857	33.672
Beijing	22		22
Chiwan	2.636	11.469	14.105
Dalian	467	2.383	2.850
Fuzhou	178	8.224	8.402
Huangpu	3.785	2.467	6.252
Jiangmen		20	20
Nansha	602	6.423	7.025
Nantong		240	240
Ningbo	775	7.913	8.688
Qingdao	2.776	8.562	11.338
Quanzhou	33	271	304
Shanghai	1.208	8.384	9.592
Shantou		199	199
Shekou		77	77
Shenzhen		282	282
Shunde		23	23
Tianjin		331	331
Wenzhou		187	187
Wuhan		194	194
Xiamen	1.031	5.815	6.846

Puertos	Embarcadas	Desembarcadas	Total
PUERTO DE LAS PALMAS			GRAN CANARIA
Xingang = Tianjinxingang	94	373	467
Yantai	119		119
Yantian	695	2.925	3.620
Zhangjiagang		297	297
COREA DEL SUR		1.037	1.037
Busan	6.856	5.227	12.083
Seoul		20	20
JAPON OTROS PUERTOS	3.556	4.097	7.653
OSAKA	1.308	187	1.495
YOKOHAMA	25	1.515	1.540
Hakata/Fukuoka		137	137
Moji/Kitakyushu		19	19
Nagoya, Aichi		196	196
Sendai, Miyagi	16		16
Shimizu		411	411
Tokyo	11.982	335	12.317
TAIWAN OTROS PUERTOS		1	1
KEELUNG		182	182
Kaohsiung	31	2.620	2.651
Taichung		37	37
Taipei		30	30
HONG-KONG OTROS PUERTOS		104	104
HONG-KONG	675	535	1.210
AUSTRALIA OTROS PUERTOS	21	4.035	4.056
ADELAIDE	2.558	5.895	8.453
MELBOURNE	167	392	559
SYDNEY	23	41	64
MARSHALL ISLANDS		167	167
Nouméa		4	4
NUEVA ZELANDA		2.194	2.194
Auckland		516	516
Lyttelton		1.009	1.009
Napier		250	250
Nelson		293	293
Port Chalmers		232	232
Tauranga		460	460
Wellington		93	93
SAMOA OCCIDENTALES	45		45
ALTA MAR EXTERIOR	368.226	7.629	375.855
ALTA MAR CABOTAJE		83	83
ORDENES	25.419	3.650	29.069
TOTAL	6.274.180	9.589.143	15.863.323

Puertos	Embarcadas	Desembarcadas	Total
PUERTO DE SALINETAS			GRAN CANARIA
BELGICA Y LUXEMBURGO OTROS PUERTOS		568	568
REINO UNIDO OTROS PUERTOS		2.008	2.008
HUELVA		208	208
ALGECIRAS-LA LINEA		3.969	3.969
SANTA C. DE TENERIFE	8.873	958.930	967.803
PUERTO DEL ROSARIO	3.197	100	3.297
ARRECIFE	3.779	182	3.961
S. SEBASTIAN DE LA GOMERA	105		105
SANTA CRUZ DE LA PALMA	1.957		1.957
LA ESTACA (HIERRO)	228		228
TOTAL	18.139	965.965	984.104

Puertos	Embarcadas	Desembarcadas	Total
PUERTO DE ARINAGA			GRAN CANARIA
EL FERROL		4.005	4.005
TOTAL		4.005	4.005

Puertos	Embarcadas	Desembarcadas	Total
PUERTO DE ARRECIFE			LANZAROTE
FRANCIA OTROS PUERTOS		4.022	4.022
BURDEOS		3.692	3.692
BELGICA Y LUXEMBURGO OTROS PUERTOS	355	21.960	22.315
ZEEBRUGGE		8	8
PAISES BAJOS OTROS PUERTOS		46	46
ROTTERDAM	864	1.907	2.771
ALEMANIA OTROS PUERTOS (ANTES OESTE)		353	353
BREMEN		60	60
HAMBURGO	585	1.690	2.275
ITALIA OTROS PUERTOS		126	126
GENOVA	79	372	451
LIVORNO	143	910	1.053
REINO UNIDO OTROS PUERTOS		318	318
FELIXSTOWE	374	7.176	7.550
DINAMARCA OTROS PUERTOS		5	5
FREDERICA			
PORTUGAL OTROS PUERTOS		14	14
ESPAÑA, OTROS PUERTOS		91	91
MARIN	507	4.529	5.036
ARGUINEGUIN		72.011	72.011
BILBAO	3.186	5.266	8.452
GIJON	694	1.053	1.747
AVILES	263	1.016	1.279
VILLAGARCIA DE AROSA	263	2.264	2.527
VIGO	11	41	52
SEVILLA	6.667	18.109	24.776
BAHIA DE CADIZ	10.799	27.407	38.206
MALAGA	24	54	78
MOTRIL	96		96
CARTAGENA	414		414
ALICANTE	7.664	34.520	42.184
VALENCIA	5.697	25.779	31.476
SAGUNTO	2.919	13.182	16.101
TARRAGONA	87	825	912
BARCELONA	13.647	31.503	45.150
SANTA C. DE TENERIFE	16.746	442.571	459.317
LAS PALMAS	100.838	326.608	427.446
PUERTO DEL ROSARIO	318	1.295	1.613
SANTA CRUZ DE LA PALMA	3.377	3.903	7.280
RUMANIA		4	4
AGADIR	42		42
CASABLANCA	34	13	47
Nouadhibou	255		255
Nouakchott	64		64
DAKAR	35		35
ESTADOS UNIDOS DE AMERICA OTROS PUERTOS	70		70
VANCOUVER		5	5
Karachi		10	10
INDIA OTROS PUERTOS		1	1
Semarang, Java		7	7
CHINA		28	28
Ningbo		14	14
ALTA MAR EXTERIOR		50	50
ORDENES		64	64
TOTAL	177.117	1.054.882	1.231.999

Puertos	Embarcadas	Desembarcadas	Total
PUERTO DEL ROSARIO			FUERTEVENTURA
FRANCIA OTROS PUERTOS		16.197	16.197
EL HAVRE		53	53
NANTES-SAINT NAZAIRE		1.000	1.000
BELGICA Y LUXEMBURGO OTROS PUERTOS		12.693	12.693
ROTTERDAM	7	168	175
ALEMANIA OTROS PUERTOS (ANTES OESTE)		38	38
BREMEN		6	6
HAMBURGO		231	231
GENOVA	418	34	452
NAPOLIS		59	59
LIVORNO	1.779	496	2.275
REINO UNIDO OTROS PUERTOS	9	18	27
FELIXSTOWE		5	5
LIVERPOOL		6	6
SOUTHAMPTON		335	335
DINAMARCA OTROS PUERTOS		3	3
Floro			
FINLANDIA		28	28
Kotka		22	22
PORTUGAL OTROS PUERTOS		17	17
LISBOA		33	33
ESPAÑA, OTROS PUERTOS		97	97
MARIN	636	5.001	5637
ARGUINEGUIN		58.761	58761
SALINETAS	97		97
BILBAO	1.804	5.188	6992
GIJON		18	18
AVILES	458	547	1005
LA CORUÑA		7	7
VILLAGARCIA DE AROSA	343	4.218	4561
VIGO		28	28
SEVILLA	12.600	25.577	38177
BAHIA DE CADIZ	2.197	6.291	8488
ALGECIRAS-LA LINEA		13.005	13005
ALICANTE	4.519	23.871	28390
VALENCIA	5.596	21.089	26685
SAGUNTO		166	166
TARRAGONA		1.799	1799
BARCELONA	6.032	30.590	36622
PALMA DE MALLORCA	5		5
SANTA C. DE TENERIFE	7.312	328.188	335500
LAS PALMAS	50.772	169.613	220385
ARRECIFE	212	955	1167
SANTA CRUZ DE LA PALMA	741	1.214	1955
SLOVAKIA		15	15
Ejbei Uad el Aabd		9.250	9250
Nouadhibou	12		12
Nouakchott	14		14
REPUBLICA DE CABO VERDE	8		8
DAKAR	30	5	35
Bata	375		375
RIO DE JANEIRO		23	23
Asunción		8	8
INDONESIA		49	49
Surabaya		61	61
SINGAPUR		6	6
Chiwan		47	47
Shanghai		19	19
Yantian		343	343
HONG-KONG		4	4
TOTAL	95.976	737.495	833.471

Puertos	Embarcadas	Desembarcadas	Total
AUTORIDAD PORTUARIA DE LAS PALMAS			
FRANCIA OTROS PUERTOS	7.750	129.727	137.477
BURDEOS	5	10.127	10.132
EL HAVRE	14.791	153.062	167.853
MARSELLA	698	44	742
NANTES-SAINT NAZAIRE		4.131	4.131
ROUEN	12.108	29.785	41.893
FOS	37.770	114.550	152.320
Montoir-de-Bretagne	2.319	3.420	5.739
Brest	120	891	1.011
BELGICA Y LUXEMBURGO OTROS PUERTOS	80.590	185.694	266.284
ZEEBRUGGE	4.146	3.733	7.879
PAISES BAJOS OTROS PUERTOS	1.197	2.393	3.590
AMSTERDAM	35.647	187.569	223.216
ROTTERDAM	81.558	819.346	900.904
DELFIJIL		57	57
ALEMANIA OTROS PUERTOS (ANTES OESTE)	610	4.417	5.027
BREMEN	1.584	332	1.916
HAMBURGO	45.466	86.621	132.087
Bremerhaven	24.690	37.176	61.866
ITALIA OTROS PUERTOS	5.011	45.064	50.075
GENOVA	145.201	200.851	346.052
NAPOLES	19.580	36.383	55.963
RAVENA	2.665	1.507	4.172
LA SPEZIA	3.763	12.050	15.813
LIVORNO	192.519	126.849	319.368
Ancona	370	3.317	3.687
Salerno	1.971	17.327	19.298
Catania	1.173	15	1.188
Trieste	4.768	697	5.465
Gioia Trauro	4.063	516	4.579
Palermo	3.064	1.301	4.365
Venecia	8.755	3.432	12.187
REINO UNIDO OTROS PUERTOS	25.326	40.826	66.152
FELIXSTOWE	14.390	67.724	82.114
LIVERPOOL	16.623	4.127	20.750
MANCHESTER	220	28	248
PLYMOUTH	21		21
SOUTHAMPTON	57.664	22.356	80.020
TILBURY	14		14
Belfast	191	2.958	3.149
Grangemouth	1.787	3.429	5.216
IRLANDA		5.754	5.754
Cork	95	532	627
Dublin	371	1.248	1.619
DINAMARCA OTROS PUERTOS	118	2.058	2.176
AARHUS	458	6.848	7.306
FREDERICA		11	11
GRECIA	11.021	1.078	12.099
LUXEMBOURG		47	47
ISLANDIA	12	77	89
ISLAS FEROE		2	2
NORUEGA	71	7.526	7.597
Alesund		1.454	1.454
Bergen		250	250
Floro		51	51
Kristiansand	7	13	20
Larvik	4	141	145
Maloy		88	88
Oslo	170	217	387
SUECIA OTROS PUERTOS	369	95.855	96.224
Helsingborg	54	812	866
Karlstad		9.117	9.117
Malmo	178	69	247
Norrkoping		1.459	1.459
FINLANDIA	57	306	363
Hamina (Fredrikshamn)	52		52
Helsinki (Helsingfors)	635	9.943	10.578
Kotka	102	1.270	1.372

Puertos	Embarcadas	Desembarcadas	Total
AUTORIDAD PORTUARIA DE LAS PALMAS			
Rauma (Raumo)	1.168	3.446	4.614
SUIZA	6	82	88
AUSTRIA	10	65	75
PORTUGAL OTROS PUERTOS	65.742	62.958	128.700
LEIXOES	44.384	26.965	71.349
LISBOA	2.171	13.890	16.061
FUNCHAL	122	97	219
ESPAÑA, OTROS PUERTOS	8.811	3.225	12.036
MARIN	21.289	64.752	86.041
MORROJABLE	69.249	51.074	120.323
GRAN TARAJAL	34.284	9.346	43.630
ARGUINEGUIN		141.172	141.172
SALINETAS	97		97
BILBAO	126.322	435.718	562.040
GIJON	26.635	40.700	67.335
AVILES	3.642	9.069	12.711
EL FERROL		4.005	4.005
LA CORUÑA	208	12.306	12.514
VILLAGARCIA DE AROSA	10.190	37.718	47.908
VIGO	55.299	40.001	95.300
LAGE	270		270
HUELVA		68.056	68.056
SEVILLA	157.826	435.820	593.646
BAHIA DE CADIZ	123.018	363.702	486.720
ALGECIRAS-LA LINEA	11.321	124.944	136.265
MALAGA	733	21.610	22.343
ALMERIA	1.179		1.179
MELILLA	2	18	20
MOTRIL	396		396
CARTAGENA	16.346	22.807	39.153
ALICANTE	86.491	355.680	442.171
VALENCIA	167.603	360.158	527.761
CASTELLON		86.421	86.421
SAGUNTO	15.487	69.504	84.991
GANDIA	8		8
TARRAGONA	14.468	59.755	74.223
BARCELONA	171.853	560.276	732.129
PALMA DE MALLORCA	43		43
IBIZA	6		6
SANTA C. DE TENERIFE	447.717	2.265.695	2.713.412
LAS PALMAS	151.610	496.221	647.831
PUERTO DEL ROSARIO	250.750	54.002	304.752
ARRECIFE	391.197	108.163	499.360
S. SEBASTIAN DE LA GOMERA	208		208
SANTA CRUZ DE LA PALMA	67.390	14.395	81.785
LA ESTACA (HIERRO)	228		228
GIBRALTAR	10.242		10.242
MALTA	5.404	236	5.640
Marsaxlokk	3.690	17	3.707
SLOVENIA	5	164	169
Koper	34.425	3.465	37.890
CROACIA	16.385	1.270	17.655
BAR	4.019	20	4.039
TURQUIA	1.448	15.681	17.129
ESTAMBUL	552	1.709	2.261
MERSIN	1.011	2.807	3.818
IZMIR	1.506	24.881	26.387
Gemlik	1.180	1.395	2.575
RUSIA, FEDERACION	19.322	109.517	128.839
UKRANIA	4.973	34.059	39.032
Illichivs'k	1.830	1.661	3.491
Poti	399	4	403
LITHUANIA	1.224	12	1.236
Klaipeda	834	3.706	4.540
LATVIA		29.931	29.931
Riga	285	5.636	5.921
ESTONIA	4.871	283	5.154
POLONIA OTROS PUERTOS	7	2.902	2.909

Puertos	Embarcadas	Desembarcadas	Total
AUTORIDAD PORTUARIA DE LAS PALMAS			
GDYNIA	10.078	4.630	14.708
SZCZEIN	16	12.094	12.110
REPUBLICA CHECHA	94	2.336	2.430
SLOVAKIA		259	259
HUNGRIA	38	29	67
RUMANIA		547	547
Constanta	3.577	17.238	20.815
BULGARIA	79	8.406	8.485
Varna	696	21.488	22.184
ALBANIA	2.194	12	2.206
MARRUECOS OTROS PUERTOS	181	850	1.031
AGADIR	28.596	50.029	78.625
CASABLANCA	16.073	8.014	24.087
SAFI		25.625	25.625
TANGER	50		50
JORF LASFAR	1.802		1.802
Laayoune (El Aaiun)	858	122.889	123.747
Ejbei Uad el Aabd		113.750	113.750
ARGELIA OTROS PUERTOS	2.016	590	2.606
ARGEL	14.439	388	14.827
BEJAIA	1.308	415	1.723
ANNABA	2.723	143	2.866
SKIKDA	1.413	27	1.440
TUNEZ OTROS PUERTOS	761	161	922
TUNEZ	11.130	43.469	54.599
SFAX	6.045	14	6.059
LIBIA OTROS PUERTOS	8.751	17.580	26.331
BENGAZI	1.443	799	2.242
TRIPOLI	3.970	190	4.160
EGIPTO OTROS PUERTOS	32	31	63
ALEJANDRIA	3.314	1.119	4.433
PORT SAID	319	161	480
SUDAN		52	52
Nouadhibou	29.080	39.817	68.897
Nouakchott	95.082	19.385	114.467
MALI	7.785	125	7.910
ALTO VOLTA	2.649	4	2.653
NIGER	2.617		2.617
TCHAD	52		52
REPUBLICA DE CABO VERDE	13.072	989	14.061
Praia	14.131	397	14.528
Sao Vicente	664	60	724
DAKAR	283.046	70.940	353.986
Banjul	13.334	458	13.792
GUINEA-BISSAU	29.923	13.524	43.447
GUINEA	80.317	9.447	89.764
SIERRA LEONA	2.147	207	2.354
Monrovia	670	840	1.510
ABIDJAN	120.997	56.040	177.037
SAN PEDRO	1.096	72.629	73.725
GHANA	28		28
Takoradi	27.350	16.420	43.770
Tema	130.479	15.791	146.270
Lome	49.459	12.678	62.137
BENIN	9		9
Cotonou	98.634	1.347	99.981
NIGERIA OTROS PUERTOS	77.237	28.320	105.557
LAGOS	896		896
Apapa	70.233	737	70.970
Port Harcourt	10.620	178	10.798
DUALA	133.821	80.395	214.216
Luderitz	352	1.179	1.531
Walvis Bay	7.129	192	7.321
Bata	8.979	85	9.064
Malabo	7.583		7.583
SANTO TOME Y PRINCIPE	2.806		2.806
Libreville	107	57	164
Port Gentil	860		860

Puertos	Embarcadas	Desembarcadas	Total
AUTORIDAD PORTUARIA DE LAS PALMAS			
POINTE NOIRE	1.351	13	1.364
REPUBLICA DEMOCR. DEL CONGO OTROS PUERTOS	58		58
MATADI	2.053	32	2.085
BOMA	14		14
RWANDA	20		20
ANGOLA	2.714	1	2.715
Lobito	25.700		25.700
Luanda	149.494	224	149.718
DJIBUOTI	624	11	635
Mombasa	2.426	2.606	5.032
Dar es Salaam	594	1.676	2.270
Tanga	18	250	268
Zanzibar		10	10
SEYCHELLES Y DEPENDENCIAS	16		16
MOZAMBIQUE	6.133	10.496	16.629
Beira	18.495	19.006	37.501
Maputo	21.698	9.939	31.637
MADAGASCAR	26	6.453	6.479
REUNION	13	3.697	3.710
Réunion	71		71
MAURICIO	9	13.020	13.029
COMOROS	112	12	124
MAYOTTE		4	4
ZAMBIA	462	9	471
ZIMBABWE (RHODESIA)	1.256	106	1.362
MALAWI	535		535
AFRICA DEL SUR OTROS PUERTOS	43.983	886	44.869
CAPE TOWN	132.425	116.668	249.093
DURBAN	327.935	507.349	835.284
East London	1.327	447	1.774
Port Elizabeth	87.097	55.651	142.748
BOTSWANA	1.581		1.581
SWAZILAND	1.268		1.268
LESOTHO	69		69
ESTADOS UNIDOS DE AMERICA OTROS PUERTOS	550	72.907	73.457
BALTIMORE	73	996	1.069
DETROIT		25	25
HOUSTON	88	32.796	32.884
NUEVA YORK	1.355	2.461	3.816
PHILADELFA		30	30
PORTLAND		8	8
NUEVA ORLEANS	19	1.907	1.926
CHARLESTON	144	579	723
MIAMI		81	81
TEXAS CITY	6		6
WILMINGTON	10	765	775
PASCAGOULA		48.561	48.561
LOS ANGELES	27	100	127
Boston	23	1.598	1.621
Jacksonville		73	73
Long Beach	7	1.256	1.263
Oakland	10	581	591
Savannah (USSAV)		12.781	12.781
Seattle		91	91
Tampa		9	9
CANADA OTROS PUERTOS		13.293	13.293
HALIFAX	6	151	157
MONTREAL	470	9.571	10.041
QUEBEC	28		28
VANCOUVER		41	41
TORONTO	6	498	504
MEXICO OTROS PUERTOS	26	241	267
Altamira	27	454	481
Veracruz	201	535	736
BERMUDAS		71	71
Puerto Santo Tomás de Castilla		73	73
BELIZE	104	179	283
HONDURAS		53	53

Puertos	Embarcadas	Desembarcadas	Total
AUTORIDAD PORTUARIA DE LAS PALMAS			
Puerto Cortés	12	456	468
COSTA RICA	7		7
Puerto Limón		5	5
PANAMA	16.101	16.589	32.690
Cristóbal		3	3
CUBA	37		37
La Habana	4.570	102	4.672
HAITI		8	8
BAHAMAS		121	121
Freeport, Grand Bahama		2	2
REPUBLICA DOMINICANA OTROS PUERTOS	1.045	126	1.171
RIO HAINA	23		23
Santo Domingo	1.601		1.601
DOMINICA	359		359
SAN VICENTE	363	240	603
TRINIDAD Y TOBAGO	180		180
ANTILLAS HOLANDESAS		1	1
ARUBA		20.614	20.614
COLOMBIA		42	42
Barranquilla		30	30
Buenaventura	11	772	783
Cartagena	231	140	371
VENEZUELA OTROS PUERTOS	17	78.842	78.859
LA GUAIRA	9	39	48
MARACAIBO		21.842	21.842
Guanta		344	344
Puerto Cabello	11	891	902
ECUADOR	155		155
Guayaquil	11	2.518	2.529
PERU	228	81	309
Callao	59	1.608	1.667
Ilo		331	331
Paíta		1.170	1.170
BRASIL OTROS PUERTOS	51.418	226.845	278.263
RIO DE JANEIRO	6.905	29.188	36.093
SANTOS	74.094	174.365	248.459
VITORIA Y TUBARAO	2.880	121.335	124.215
SAO FCO DO SUL	9.491	46.135	55.626
Belem		29	29
Itajai		267	267
Rio Grande	11.332	94.213	105.545
Salvador	8.624	61.134	69.758
CHILE	7	2.909	2.916
Arica	15	64	79
Puerto Montt		23	23
Punta Arenas		24	24
San Antonio		3.683	3.683
PARAGUAY	1.200	6.073	7.273
Asunción	2.197	1.374	3.571
Montevideo	7.228	31.795	39.023
ARGENTINA OTROS PUERTOS	475	21.765	22.240
BUENOS AIRES	32.461	95.388	127.849
Mar del Plata		745	745
Puerto Deseado		33	33
Puerto Madryn		262	262
CHIPRE OTROS PUERTOS	696		696
LIMASSOL	806	889	1.695
Beirut	1.321	2.545	3.866
SIRIA	33		33
Latakia	16.029	2.921	18.950
Tartus	254		254
IRAN OTROS PUERTOS		293	293
BANDAR ABBAS		794	794
Ashdod	792	3.943	4.735
Haifa	1.349	6.519	7.868
JORDANIA	21	49	70
Al 'Aqabah		1.341	1.341
ARABIA SAUDITA OTROS PUERTOS	155	18.428	18.583

Puertos	Embarcadas	Desembarcadas	Total
AUTORIDAD PORTUARIA DE LAS PALMAS			
JEDDAH	248	8.285	8.533
Ad Dammam	151	3.546	3.697
KUWAIT OTROS PUERTOS		224	224
BAHRAIN OTROS PUERTOS		20	20
QATAR	265	151	416
DUBAI	4		4
Jebel Ali	179	3.102	3.281
Sharjah	10		10
OMAN		497	497
Muscat	30	138	168
Aden		372	372
Hodeidah		30	30
AZERBAIJAN	7		7
PAKISTAN	3.438	15.926	19.364
Karachi	264	10	274
INDIA OTROS PUERTOS	5.417	7.717	13.134
CALCUTA		444	444
Ahmedabad		511	511
Cochin	10.114	1.141	11.255
Chennai (ex Madras)	514	1.005	1.519
Kandla		224	224
Mumbai (ex Bombay)	68		68
Nhava Sheva (Jawaharlal Nehru)	5.048	9.967	15.015
Tuticorin	2.980	636	3.616
Visakhapatnam		129	129
BANGLADESH		72	72
MALDIVAS (ISLAS)	26		26
Colombo		1.024	1.024
THAILANDIA	3.946	9.288	13.234
Bangkok	11.015	1.240	12.255
Laem Chabang	326	1.398	1.724
Songkhla		53	53
Da Nang	23	169	192
Haiphong	3.229	14	3.243
Ho Chi Minh City	6.501	7.113	13.614
Qui Nhon		396	396
INDONESIA	24	734	758
Belawan, Sumatra		163	163
Jakarta, Java	376	698	1.074
Semarang, Java		261	261
Surabaya	841	1.223	2.064
MALASIA	915	5.454	6.369
Penang (Georgetown)	203	175	378
Port Kelang	1.205	4.145	5.350
SINGAPUR	722	2.034	2.756
FILIPINAS OTROS PUERTOS		73	73
MANILA		81	81
Cagayan de Oro, Mindanao		20	20
Cebu	16	44	60
CHINA	5.815	27.885	33.700
Beijing	22		22
Chiwan	2.636	11.516	14.152
Dalian	467	2.383	2.850
Fuzhou	178	8.224	8.402
Huangpu	3.785	2.467	6.252
Jiangmen		20	20
Nansha	602	6.423	7.025
Nantong		240	240
Ningbo	775	7.927	8.702
Qingdao	2.776	8.562	11.338
Quanzhou	33	271	304
Shanghai	1.208	8.403	9.611
Shantou		199	199
Shekou		77	77
Shenzhen		282	282
Shunde		23	23
Tianjin		331	331
Wenzhou		187	187

Puertos	Embarcadas	Desembarcadas	Total
AUTORIDAD PORTUARIA DE LAS PALMAS			
Wuhan		194	194
Xiamen	1.031	5.815	6.846
Xingang = Tianjinxingang	94	373	467
Yantai	119		119
Yantian	695	3.268	3.963
Zhangjiagang		297	297
COREA DEL SUR		1.037	1.037
Busan	6.856	5.227	12.083
Seoul		20	20
JAPON OTROS PUERTOS	3.556	4.097	7.653
OSAKA	1.308	187	1.495
YOKOHAMA	25	1.515	1.540
Hakata/Fukuoka		137	137
Moji/Kitakyushu		19	19
Nagoya, Aichi		196	196
Sendai, Miyagi	16		16
Shimizu		411	411
Tokyo	11.982	335	12.317
TAIWAN OTROS PUERTOS		1	1
KEELUNG		182	182
Kaohsiung	31	2.620	2.651
Taichung		37	37
Taipei		30	30
HONG-KONG OTROS PUERTOS		104	104
HONG-KONG	675	539	1.214
AUSTRALIA OTROS PUERTOS	21	4.035	4.056
ADELAIDE	2.558	5.895	8.453
MELBOURNE	167	392	559
SYDNEY	23	41	64
MARSHALL ISLANDS		167	167
Nouméa		4	4
NUEVA ZELANDA		2.194	2.194
Auckland		516	516
Lyttelton		1.009	1.009
Napier		250	250
Nelson		293	293
Port Chalmers		232	232
Tauranga		460	460
Wellington		93	93
SAMOA OCCIDENTALES	45		45
ALTA MAR EXTERIOR	368.226	7.679	375.905
ALTA MAR CABOTAJE		83	83
ORDENES	25.419	3.714	29.133
TOTAL	6.565.412	12.351.490	18.916.902

4.3.5 MERCANCÍAS TRANSBORDADAS

Mercancías	Cabotaje	Exterior	Total
PUERTO DE LAS PALMAS			
Graneles líquidos	0	0	0
Graneles sólidos	0	0	0
Mercancía general	95	117.437	117.532
TOTAL	95	117.437	117.532

AUTORIDAD PORTUARIA DE LAS PALMAS			
Graneles líquidos	0	0	0
Graneles sólidos	0	0	0
Mercancía general	95	117.437	117.532
TOTAL	95	117.437	117.532



4.3.6 TRÁFICO ROLL-ON/ROLL-OFF
4.3.6.1 RESUMEN DEL TRÁFICO ROLL-ON/ROLL-OFF

Mercancías	Cabotaje	Exterior	Total
PUERTO DE LAS PALMAS			GRAN CANARIA
Mercancías embarcadas			
En contenedores	598	0	598
En otros medios	870.694	3.869	874.563
TOTAL	871.292	3.869	875.161
Mercancías desembarcadas			
En contenedores	1.078	0	1.078
En otros medios	662.294	6.740	669.034
TOTAL	663.372	6.740	670.112
Mercancías embarcadas más desembarcadas			
En contenedores	1.676	0	1.676
En otros medios	1.532.988	10.609	1.543.597
TOTAL	1.534.664	10.609	1.545.273

PUERTO DE ARRECIFE			LANZAROTE
Mercancías embarcadas			
En contenedores	1.128	0	1.128
En otros medios	102.293	64	102.357
TOTAL	103.421	64	103.485
Mercancías desembarcadas			
En contenedores	129	0	129
En otros medios	317.137	824	317.961
TOTAL	317.266	824	318.090
Mercancías embarcadas más desembarcadas			
En contenedores	1.257	0	1.257
En otros medios	419.430	888	420.318
TOTAL	420.687	888	421.575

PUERTO DEL ROSARIO			FUERTEVENTURA
Mercancías embarcadas			
En contenedores	56	0	56
En otros medios	48.140	0	48.140
TOTAL	48.196	0	48.196
Mercancías desembarcadas			
En contenedores	72	0	72
En otros medios	149.727	38	149.765
TOTAL	149.799	38	149.837
Mercancías embarcadas más desembarcadas			
En contenedores	128	0	128
En otros medios	197.867	38	197.905
TOTAL	197.995	38	198.033

TOTAL AUTORIDAD PORTUARIA DE LAS PALMAS			
Mercancías embarcadas			
En contenedores	1.782	0	1.782
En otros medios	1.021.127	3.933	1.025.060
TOTAL	1.022.909	3.933	1.026.842
Mercancías desembarcadas			
En contenedores	1.279	0	1.279
En otros medios	1.129.158	7.602	1.136.760
TOTAL	1.130.437	7.602	1.138.039
Mercancías embarcadas más desembarcadas			
En contenedores	3.061	0	3.061
En otros medios	2.150.285	11.535	2.161.820
TOTAL	2.153.346	11.535	2.164.881

4.3.6.3 UNIDADES DE VEHÍCULOS EN RÉGIMEN DE MERCANCÍA

Tipo	Emb	Cabotaje Desemb	Total	Emb	Exterior Desemb	Total	Emb	Total Desemb	Total
PUERTO DE LAS PALMAS				GRAN CANARIA					
VEHÍCULOS TURISMO	13.167	22.649	35.816	1.103	348	1.451	14.270	22.997	37.267
VEHÍCULOS MERCANCÍAS	34.676	35.268	69.944	117	62	179	34.793	35.330	70.123
MOTOS	147	166	313	3	2	5	150	168	318
AUTOBUSES	19	62	81	52	8	60	71	70	141
TOTAL	48.009	58.145	106.154	1.275	420	1.695	49.284	58.565	107.849

PUERTO DE ARRECIFE				LANZAROTE					
VEHÍCULOS TURISMO	1.247	2.164	3.411			0	1.247	2.164	3.411
VEHÍCULOS MERCANCÍAS	11.107	13.359	24.466			0	11.107	13.359	24.466
MOTOS	26	18	44			0	26	18	44
AUTOBUSES	10	2	12			0	10	2	12
TOTAL	12.390	15.543	27.933	0	0	0	12.390	15.543	27.933

PUERTO DEL ROSARIO				FUERTEVENTURA					
VEHÍCULOS TURISMO	615	473	1.088	6		6	621	473	1.094
VEHÍCULOS MERCANCÍAS	5.670	6.427	12.097	1			5.671	6.427	12.098
MOTOS	14		14	19		19	33	0	33
AUTOBUSES		1	1	1		1	1	1	2
TOTAL	6.299	6.901	13.200	27	0	27	6.326	6.901	13.227

AUTORIDAD PORTUARIA DE LAS PALMAS									
VEHÍCULOS TURISMO	15.029	25.286	40.315	1.109	348	1.457	16.138	25.634	41.772
VEHÍCULOS MERCANCÍAS	51.453	55.054	106.507	118	62	180	51.571	55.116	106.687
MOTOS	187	184	371	22	2	24	209	186	395
AUTOBUSES	29	65	94	53	8	61	82	73	155
TOTAL	66.698	80.589	147.287	1.302	420	1.722	68.000	81.009	149.009



4.3.7 CLASIFICACIÓN DE MERCANCÍAS
4.3.7.1 CLASIFICACIÓN SEGÚN SU NATURALEZA

Tipo	Cabotaje			Exterior			Total		
	Emb	Desemb	Total	Emb	Desemb	Total	Emb	Desemb	Total
PUERTO DE LAS PALMAS									
GRAN CANARIA									
ENERGÉTICO	8.365	660.168	668.533	409.328	1.773.502	2.182.830	417.693	2.433.670	2.851.363
FUEL-OIL	3.375	413.968	417.343	237.522	1.073.791	1.311.313	240.897	1.487.759	1.728.656
GAS-OIL	2.456	179.412	181.868	168.519	553.625	722.144	170.975	733.037	904.012
GASOLINA	5	47.251	47.256	5	142.742	142.747	10	189.993	190.003
OTROS PRODUCTOS PETROLIFEROS	1.977	18.213	20.190	3.010	2.724	5.734	4.987	20.937	25.924
GASES ENERGETICOS DEL PETROLEO		84	84					84	84
GAS NATURAL	187	654	841	24	24	48	211	678	889
CARBONES Y COQUE DE PETROLEO	365	586	951	248	596	844	613	1.182	1.795
SIDERÚRGICO	78.868	90.610	169.478	16.027	13.992	30.019	94.895	104.602	199.497
MINERAL DE HIERRO EXTR.Y TRAT.		12	12		15	15		27	27
CHATARRAS DE HIERRO	60.736	14.217	74.953	4.037	2.572	6.609	64.773	16.789	81.562
PRODUCTOS SIDERURGICOS	18.132	76.381	94.513	11.990	11.405	23.395	30.122	87.786	117.908
METALÚRGICO	8.793	29.288	38.081	11.871	260.475	272.346	20.664	289.763	310.427
PIRITAS		1	1	101		101	101	1	102
OTROS MINERALES ESTR.Y TRATADO	6.854	23.274	30.128	6.953	255.506	262.459	13.807	278.780	292.587
OTROS PRODUCTOS METALURGICOS	1.939	6.013	7.952	4.817	4.969	9.786	6.756	10.982	17.738
ABONOS	5.457	7.288	12.745	3.238	10.964	14.202	8.695	18.252	26.947
FOSFATOS	1	1.189	1.190	192	3.680	3.872	193	4.869	5.062
ABONOS NATURALES Y ARTIFICIAL.	5.456	6.099	11.555	3.046	7.284	10.330	8.502	13.383	21.885
QUÍMICOS	35.868	148.331	184.199	25.930	30.569	56.499	61.798	178.900	240.698
PRODUCTOS QUIMICOS	35.868	148.331	184.199	25.930	30.569	56.499	61.798	178.900	240.698
MATERIALES DE CONSTRUCCIÓN	50.425	286.372	336.797	55.976	103.566	159.542	106.401	389.938	496.339
ASFALTO	1.836	2.261	4.097	11.803	5.984	17.787	13.639	8.245	21.884
CEMENTO Y CLINKER	4.127	153.759	157.886	176	25.664	25.840	4.303	179.423	183.726
MATERIALES DE CONSTRUCCION	44.462	130.352	174.814	43.997	71.918	115.915	88.459	202.270	290.729
AGRO-GANADERO Y ALIMENTARIO	585.147	800.252	1.385.399	594.102	711.673	1.305.775	1.179.249	1.511.925	2.691.174
CEREALES Y SUS HARINAS	15.461	24.290	39.751	7.210	143.340	150.550	22.671	167.630	190.301
HABAS Y HARINAS DE SOJA	21	119	140	16	184	200	37	303	340
FRUTAS, HORTALIZAS Y LEGUMBRES	84.343	88.594	172.937	136.491	55.987	192.478	220.834	144.581	365.415
VINOS,BEBIDA,ALCOHOLES, DERIV.	216.034	207.153	423.187	26.600	37.384	63.984	242.634	244.537	487.171
CONSERVAS	29.655	48.563	78.218	5.462	16.072	21.534	35.117	64.635	99.752
TABACO, CACAO, CAFE Y ESPECIAS	4.649	13.711	18.360	10.327	14.778	25.105	14.976	28.489	43.465
ACEITES Y GRASAS	5.847	24.804	30.651	5.334	7.280	12.614	11.181	32.084	43.265
OTROS PRODUCTOS ALIMENTICIOS	174.123	310.493	484.616	197.240	218.441	415.681	371.363	528.934	900.297
PESC.CONGELADO,CRUSTACEOS,MAR.	41.060	11.512	52.572	205.047	217.715	422.762	246.107	229.227	475.334
PIENSO Y FORRAJES	13.954	71.013	84.967	375	492	867	14.329	71.505	85.834
OTRAS MERCANCÍAS	531.020	688.029	1.219.049	99.738	148.750	248.488	630.758	836.779	1.467.537
MADERAS Y CORCHOS	7.161	20.424	27.585	637	3.239	3.876	7.798	23.663	31.461
SAL COMUN	711	6.804	7.515	3.119	2.299	5.418	3.830	9.103	12.933
PAPEL Y PASTA	41.536	36.221	77.757	25.731	66.850	92.581	67.267	103.071	170.338
MAQUIN.,APARATOS,HERRA.Y REPU.	25.173	67.111	92.284	24.531	28.423	52.954	49.704	95.534	145.238
RESTO DE MERCANCIAS	456.439	557.469	1.013.908	45.720	47.939	93.659	502.159	605.408	1.107.567
TRANSPORTES ESPECIALES	352.615	365.894	718.509	3.401.412	3.459.420	6.860.832	3.754.027	3.825.314	7.579.341
AUTOMOVILES Y SUS PIEZAS	18.089	41.470	59.559	20.355	21.001	41.356	38.444	62.471	100.915
TARA DE PLAT.VAGONES, CAMIONES	272.298	222.941	495.239		3	3	272.298	222.944	495.242
TARA DE CONTENEDORES	32.113	15.557	47.670		12	12	32.113	15.569	47.682
MERC.EN CONTEN. EN TRANSITO	30.115	85.926	116.041	3.381.057	3.438.404	6.819.461	3.411.172	3.524.330	6.935.502
TOTAL	1.656.558	3.076.232	4.732.790	4.617.622	6.512.911	11.130.533	6.274.180	9.589.143	15.863.323

Tipo	Cabotaje			Exterior			Total		
	Emb	Desemb	Total	Emb	Desemb	Total	Emb	Desemb	Total
PUERTO DE SALINETAS									
GRAN CANARIA									
ENERGÉTICO	18.139	949.993	968.132		2.576	2.576	18.139	952.569	970.708
FUEL-OIL		535.455	535.455					535.455	535.455
GAS-OIL	415	216.769	217.184				415	216.769	217.184
GASOLINA	14.938	174.140	189.078				14.938	174.140	189.078
GASES ENERGETICOS DEL PETROLEO	2.786	23.629	26.415		2.576	2.576	2.786	26.205	28.991
QUÍMICOS		208	208					208	208
PRODUCTOS QUIMICOS		208	208					208	208
MATERIALES DE CONSTRUCCIÓN		13.188	13.188					13.188	13.188
ASFALTO		13.188	13.188					13.188	13.188
TOTAL	18.139	963.389	981.528		2.576	2.576	18.139	965.965	984.104

PUERTO DE ARINAGA									
GRAN CANARIA									
SIDERÚRGICO	0	4.005	4.005	0	0	0	0	4.005	4.005
PRODUCTOS SIDERURGICOS	0	4.005	4.005	0	0	0	0	4.005	4.005
TOTAL	0	4.005	4.005	0	0	0	0	4.005	4.005

PUERTO DE ARRECIFE									
LANZAROTE									
ENERGÉTICO	962	388.813	389.775		18.900	18.900	962	407.713	408.675
FUEL-OIL	18	151.991	152.009		18.900	18.900	18	170.891	170.909
GAS-OIL		79.792	79.792					79.792	79.792
GASOLINA		147.112	147.112					147.112	147.112
OTROS PRODUCTOS PETROLIFEROS	286	989	1.275				286	989	1.275
GASES ENERGETICOS DEL PETROLEO	182	8.614	8.796				182	8.614	8.796
GAS NATURAL	476	24	500				476	24	500
CARBONES Y COQUE DE PETROLEO		291	291					291	291
SIDERÚRGICO	10.771	7.730	18.501	22		22	10.793	7.730	18.523
CHATARRAS DE HIERRO	10.679	9	10.688				10.679	9	10.688
PRODUCTOS SIDERURGICOS	92	7.721	7.813	22		22	114	7.721	7.835
METALÚRGICO	555	3.315	3.870		86	86	555	3.401	3.956
OTROS MINERALES ESTR.Y TRATADO	396	2.218	2.614		58	58	396	2.276	2.672
OTROS PRODUCTOS METALURGICOS	159	1.097	1.256		28	28	159	1.125	1.284
ABONOS	70	1.513	1.583				70	1.513	1.583
ABONOS NATURALES Y ARTIFICIAL.	70	1.513	1.583				70	1.513	1.583
QUÍMICOS	1.188	14.699	15.887	4	57	61	1.192	14.756	15.948
PRODUCTOS QUIMICOS	1.188	14.699	15.887	4	57	61	1.192	14.756	15.948
MATERIALES DE CONSTRUCCIÓN	2.422	95.320	97.742	19	88	107	2.441	95.408	97.849
ASFALTO	63	4.000	4.063				63	4.000	4.063
CEMENTO Y CLINKER	42	72.645	72.687		27	27	42	72.672	72.714
MATERIALES DE CONSTRUCCION	2.317	18.675	20.992	19	61	80	2.336	18.736	21.072
AGRO-GANADERO Y ALIMENTARIO	9.952	280.091	290.043	2	17.252	17.254	9.954	297.343	307.297
CEREALES Y SUS HARINAS	4	3.703	3.707		7.589	7.589	4	11.292	11.296
HABAS Y HARINAS DE SOJA		20	20					20	20
FRUTAS, HORTALIZAS Y LEGUMBRES	1.488	15.136	16.624		4.370	4.370	1.488	19.506	20.994
VINOS,BEBIDA,ALCOHOLES, DERIV.	1.260	129.547	130.807	2	1.186	1.188	1.262	130.733	131.995
CONSERVAS	565	16.417	16.982		1.655	1.655	565	18.072	18.637
TABACO, CACAO, CAFE Y ESPECIAS	20	3.091	3.111		256	256	20	3.347	3.367
ACEITES Y GRASAS	574	2.863	3.437				574	2.863	3.437
OTROS PRODUCTOS ALIMENTICIOS	4.717	103.777	108.494		2.045	2.045	4.717	105.822	110.539
PESC.CONGELADO,CRUSTACEOS,MAR.	1.212	2.558	3.770		151	151	1.212	2.709	3.921
PIENSO Y FORRAJES	112	2.979	3.091				112	2.979	3.091
OTRAS MERCANCÍAS	53.374	98.206	151.580	2.541	6.204	8.745	55.915	104.410	160.325
MADERAS Y CORCHOS	25	3.250	3.275				25	3.250	3.275
SAL COMUN		358	358					358	358
PAPEL Y PASTA	5.293	1.608	6.901		26	26	5.293	1.634	6.927
MAQUIN.,APARATOS,HERRA.Y REPU.	2.616	6.687	9.303	248	585	833	2.864	7.272	10.136
RESTO DE MERCANCIAS	45.440	86.303	131.743	2.293	5.593	7.886	47.733	91.896	139.629
TRANSPORTES ESPECIALES	94.898	122.176	217.074	337	432	769	95.235	122.608	217.843
AUTOMOVILES Y SUS PIEZAS	4.570	5.545	10.115	337	432	769	4.907	5.977	10.884
TARA DE PLAT.VAGONES, CAMIONES	78.496	101.426	179.922				78.496	101.426	179.922
TARA DE CONTENEDORES	11.832	15.205	27.037				11.832	15.205	27.037
TOTAL	174.192	1.011.863	1.186.055	2.925	43.019	45.944	177.117	1.054.882	1.231.999

Tipo	Cabotaje			Exterior			Total		
	Emb	Desemb	Total	Emb	Desemb	Total	Emb	Desemb	Total
PUERTO DEL ROSARIO									
ENERGÉTICO	630	313.363	313.993		12.491	12.491	630	325.854	326.484
FUEL-OIL	76	72.316	72.392		12.491	12.491	76	84.807	84.883
GAS-OIL		117.981	117.981					117.981	117.981
GASOLINA	6	115.262	115.268				6	115.262	115.268
OTROS PRODUCTOS PETROLIFEROS	270	702	972				270	702	972
GASES ENERGETICOS DEL PETROLEO	97	5.997	6.094				97	5.997	6.094
GAS NATURAL	181	1.009	1.190				181	1.009	1.190
CARBONES Y COQUE DE PETROLEO		96	96					96	96
SIDERÚRGICO	6.051	6.180	12.231	24	25	49	6.075	6.205	12.280
CHATARRAS DE HIERRO	5.483	8	5.491	8		8	5.491	8	5.499
PRODUCTOS SIDERURGICOS	568	6.172	6.740	16	25	41	584	6.197	6.781
METALÚRGICO	508	2.257	2.765	1	9.274	9.275	509	11.531	12.040
OTROS MINERALES ESTR.Y TRATADO	334	1.559	1.893		9.274	9.274	334	10.833	11.167
OTROS PRODUCTOS METALURGICOS	174	698	872	1		1	175	698	873
ABONOS		2.612	2.612					2.612	2.612
ABONOS NATURALES Y ARTIFICIAL.		2.612	2.612					2.612	2.612
QUÍMICOS	1.076	14.142	15.218		6	6	1.076	14.148	15.224
PRODUCTOS QUIMICOS	1.076	14.142	15.218		6	6	1.076	14.148	15.224
MATERIALES DE CONSTRUCCIÓN	1.354	86.151	87.505	7	57	64	1.361	86.208	87.569
ASFALTO	207	3.786	3.993				207	3.786	3.993
CEMENTO Y CLINKER		59.938	59.938					59.938	59.938
MATERIALES DE CONSTRUCCION	1.147	22.427	23.574	7	57	64	1.154	22.484	23.638
AGRO-GANADERO Y ALIMENTARIO	3.542	146.817	150.359	43	17.761	17.804	3.585	164.578	168.163
CEREALES Y SUS HARINAS	16	9.036	9.052		17.531	17.531	16	26.567	26.583
HABAS Y HARINAS DE SOJA		2	2					2	2
FRUTAS, HORTALIZAS Y LEGUMBRES	965	8.401	9.366		27	27	965	8.428	9.393
VINOS,BEBIDA,ALCOHOLES, DERIV.	230	62.589	62.819		81	81	230	62.670	62.900
CONSERVAS	9	4.653	4.662		69	69	9	4.722	4.731
TABACO, CACAO, CAFE Y ESPECIAS	3	1.094	1.097		11	11	3	1.105	1.108
ACEITES Y GRASAS	46	1.157	1.203				46	1.157	1.203
OTROS PRODUCTOS ALIMENTICIOS	2.168	39.869	42.037	43	42	85	2.211	39.911	42.122
PESC.CONGELADO,CRUSTACEOS,MAR.	4	818	822				4	818	822
PIENSO Y FORRAJES	101	19.198	19.299				101	19.198	19.299
OTRAS MERCANCÍAS	33.965	65.092	99.057	2.579	1.647	4.226	36.544	66.739	103.283
MADERAS Y CORCHOS	189	2.057	2.246		106	106	189	2.163	2.352
SAL COMUN		415	415					415	415
PAPEL Y PASTA	4.664	1.874	6.538		46	46	4.664	1.920	6.584
MAQUIN.,APARATOS,HERRA.Y REPU.	2.511	4.360	6.871	308	377	685	2.819	4.737	7.556
RESTO DE MERCANCIAS	26.601	56.386	82.987	2.271	1.118	3.389	28.872	57.504	86.376
TRANSPORTES ESPECIALES	46.153	59.604	105.757	44	15	59	46.197	59.619	105.816
AUTOMOVILES Y SUS PIEZAS	3.222	2.499	5.721	44	15	59	3.266	2.514	5.780
TARA DE PLAT.VAGONES, CAMIONES	36.546	47.567	84.113				36.546	47.567	84.113
TARA DE CONTENEDORES	6.385	9.538	15.923				6.385	9.538	15.923
TOTAL	93.279	696.218	789.497	2.698	41.276	43.974	95.977	737.494	833.471

Tipo	Cabotaje			Exterior			Total		
	Emb	Desemb	Total	Emb	Desemb	Total	Emb	Desemb	Total
TOTAL AUTORIDAD PORTUARIA DE LAS PALMAS									
ENERGÉTICO	28.096	2.312.337	2.340.433	409.328	1.807.469	2.216.797	437.424	4.119.806	4.557.230
PETROLEO CRUDO									
FUEL-OIL	3.469	1.173.730	1.177.199	237.522	1.105.182	1.342.704	240.991	2.278.912	2.519.903
GAS-OIL	2.871	593.954	596.825	168.519	553.625	722.144	171.390	1.147.579	1.318.969
GASOLINA	14.949	483.765	498.714	5	142.742	142.747	14.954	626.507	641.461
OTROS PRODUCTOS PETROLIFEROS	2.533	19.904	22.437	3.010	2.724	5.734	5.543	22.628	28.171
GASES ENERGETICOS DEL PETROLEO	3.065	38.324	41.389		2.576	2.576	3.065	40.900	43.965
GAS NATURAL	844	1.687	2.531	24	24	48	868	1.711	2.579
CARBONES Y COQUE DE PETROLEO	365	973	1.338	248	596	844	613	1.569	2.182
SIDERÚRGICO	95.690	108.525	204.215	16.073	14.017	30.090	111.763	122.542	234.305
MINERAL DE HIERRO EXTR.Y TRAT.		12	12		15	15		27	27
CHATARRAS DE HIERRO	76.898	14.234	91.132	4.045	2.572	6.617	80.943	16.806	97.749
PRODUCTOS SIDERURGICOS	18.792	94.279	113.071	12.028	11.430	23.458	30.820	105.709	136.529
METALÚRGICO	9.856	34.860	44.716	11.872	269.835	281.707	21.728	304.695	326.423
PIRITAS		1	1	101		101	101	1	102
OTROS MINERALES ESTR.Y TRATADO	7.584	27.051	34.635	6.953	264.838	271.791	14.537	291.889	306.426
OTROS PRODUCTOS METALURGICOS	2.272	7.808	10.080	4.818	4.997	9.815	7.090	12.805	19.895
ABONOS	5.527	11.413	16.940	3.238	10.964	14.202	8.765	22.377	31.142
FOSFATOS	1	1.189	1.190	192	3.680	3.872	193	4.869	5.062
ABONOS NATURALES Y ARTIFICIAL.	5.526	10.224	15.750	3.046	7.284	10.330	8.572	17.508	26.080
QUÍMICOS	38.132	177.380	215.512	25.934	30.632	56.566	64.066	208.012	272.078
PRODUCTOS QUIMICOS	38.132	177.380	215.512	25.934	30.632	56.566	64.066	208.012	272.078
MATERIALES DE CONSTRUCCIÓN	54.201	481.031	535.232	56.002	103.711	159.713	110.203	584.742	694.945
ASFALTO	2.106	23.235	25.341	11.803	5.984	17.787	13.909	29.219	43.128
CEMENTO Y CLINKER	4.169	286.342	290.511	176	25.691	25.867	4.345	312.033	316.378
MATERIALES DE CONSTRUCCION	47.926	171.454	219.380	44.023	72.036	116.059	91.949	243.490	335.439
AGRO-GANADERO Y ALIMENTARIO	598.641	1.227.160	1.825.801	594.147	746.686	1.340.833	1.192.788	1.973.846	3.166.634
CEREALES Y SUS HARINAS	15.481	37.029	52.510	7.210	168.460	175.670	22.691	205.489	228.180
HABAS Y HARINAS DE SOJA	21	141	162	16	184	200	37	325	362
FRUTAS, HORTALIZAS Y LEGUMBRES	86.796	112.131	198.927	136.491	60.384	196.875	223.287	172.515	395.802
VINOS,BEBIDA,ALCOHOLES, DERIV.	217.524	399.289	616.813	26.602	38.651	65.253	244.126	437.940	682.066
CONSERVAS	30.229	69.633	99.862	5.462	17.796	23.258	35.691	87.429	123.120
TABACO, CACAO, CAFE Y ESPECIAS	4.672	17.896	22.568	10.327	15.045	25.372	14.999	32.941	47.940
ACEITES Y GRASAS	6.467	28.824	35.291	5.334	7.280	12.614	11.801	36.104	47.905
OTROS PRODUCTOS ALIMENTICIOS	181.008	454.139	635.147	197.283	220.528	417.811	378.291	674.667	1.052.958
PESC.CONGELADO,CRUSTACEOS,MAR.	42.276	14.888	57.164	205.047	217.866	422.913	247.323	232.754	480.077
PIENSO Y FORRAJES	14.167	93.190	107.357	375	492	867	14.542	93.682	108.224
OTRAS MERCANCÍAS	618.359	851.327	1.469.686	104.858	156.601	261.459	723.217	1.007.928	1.731.145
MADERAS Y CORCHOS	7.375	25.731	33.106	637	3.345	3.982	8.012	29.076	37.088
SAL COMUN	711	7.577	8.288	3.119	2.299	5.418	3.830	9.876	13.706
PAPEL Y PASTA	51.493	39.703	91.196	25.731	66.922	92.653	77.224	106.625	183.849
MAQUIN.,APARATOS,HERRA.Y REPU.	30.300	78.158	108.458	25.087	29.385	54.472	55.387	107.543	162.930
RESTO DE MERCANCIAS	528.480	700.158	1.228.638	50.284	54.650	104.934	578.764	754.808	1.333.572
TRANSPORTES ESPECIALES	493.666	547.674	1.041.340	3.401.793	3.459.867	6.861.660	3.895.459	4.007.541	7.903.000
AUTOMOVILES Y SUS PIEZAS	25.881	49.514	75.395	20.736	21.448	42.184	46.617	70.962	117.579
TARA DE PLAT.VAGONES, CAMIONES	387.340	371.934	759.274		3	3	387.340	371.937	759.277
TARA DE CONTENEDORES	50.330	40.300	90.630		12	12	50.330	40.312	90.642
MERC.EN CONTEN. EN TRANSITO	30.115	85.926	116.041	3.381.057	3.438.404	6.819.461	3.411.172	3.524.330	6.935.502
TOTAL	1.942.168	5.751.707	7.693.875	4.623.245	6.599.782	11.223.027	6.565.413	12.351.489	18.916.902

Grupo de Naturaleza			M. General no conteneirizada		M. General en contenedor		Total (Suma 100%)
	Granel Sólido	Granel Líquido	Ro-Ro	Resto	Ro-Ro	Resto	
PUERTO DE LAS PALMAS							GRAN CANARIA
TOTAL ENERGÉTICO	95,32		100,00		0,19		18,00
PETROLEO CRUDO							
FUEL-OIL			100,00				10,91
GAS-OIL	78,41						5,71
GASOLINA	16,48						1,20
OTROS PRODUCTOS PETROLIFEROS	0,43				0,17		0,16
GASES ENERGETICOS DEL PETROLEO							
GAS NATURAL					0,01		0,01
CARBONES Y COQUE DE PETROLEO					0,01		0,01
TOTAL SIDERÚRGICO					0,65		1,25
MINERAL DE HIERRO EXTR.Y TRAT.							
CHATARRAS DE HIERRO					0,65		0,51
CARBONES (USO EN SIDERURGIA)							
PRODUCTOS SIDERURGICOS					0,95		0,74
TOTAL METALÚRGICO					2,49		1,96
PIRITAS							
OTROS MINERALES ESTR.Y TRATADO					2,35		1,85
OTROS PRODUCTOS METALURGICOS					0,14		0,11
TOTAL ABONOS					0,22		0,17
FOSFATOS					0,04		0,03
POTASAS							
ABONOS NATURALES Y ARTIFICIAL.					0,18		0,14
TOTAL QUÍMICOS					1,93		1,52
PRODUCTOS QUIMICOS					1,93		1,52
TOTAL MATERIALES DE CONSTRUCCIÓN					3,80		3,14
ASFALTO	1,90						0,14
CEMENTO Y CLINKER					1,47		1,16
MATERIALES DE CONSTRUCCION					2,33		1,84
TOTAL AGRO-GANADERO Y ALIMENTARIO	2,78				18,58		14,82
CEREALES Y SUS HARINAS					1,53		1,20
HABAS Y HARINAS DE SOJA							
FRUTAS, HORTALIZAS Y LEGUMBRES					2,93		2,31
VINOS,BEBIDA,ALCOHOLES, DERIV.					3,91		3,08
CONSERVAS					0,80		0,63
TABACO, CACAO, CAFE Y ESPECIAS					0,35		0,27
ACEITES Y GRASAS	2,78				0,09		0,27
OTROS PRODUCTOS ALIMENTICIOS					5,69		4,48
PESC.CONGELADO,CRUSTACEOS,MAR.					2,59		2,04
PIENSO Y FORRAJES					0,69		0,54
TOTAL OTRAS MERCANCÍAS					14,36		11,30
MADERAS Y CORCHOS					0,25		0,20
SAL COMUN					0,10		0,08
PAPEL Y PASTA					1,37		1,08
MAQUIN.,APARATOS,HERRA.Y REPU.					1,17		0,92
RESTO DE MERCANCIAS					11,47		9,02
TOTAL TRANSPORTES ESPECIALES					56,83		47,84
AUTOMOVILES Y SUS PIEZAS					0,81		0,64
TARA DE PLAT.VAGONES, CAMIONES			100,00				3,13
TARA DE CONTENEDORES					0,38		0,30
MERC.EN CONTEN. EN TRANSITO					55,64		43,77
TRAFICO INTERINSULAR							
TOTAL	7,28		3,12	10,92	78,68		100,00

Grupo de Naturaleza			M. General no conteneirizada		M. General en contenedor		Total (Suma 100%)
	Granel Sólido	Granel Líquido	Ro-Ro	Resto	Ro-Ro	Resto	
PUERTO DE SALINETAS							GRAN CANARIA
TOTAL ENERGÉTICO	97,01		100,00				98,64
PETROLEO CRUDO							
FUEL-OIL				99,92			54,41
GAS-OIL	48,36			0,08			22,07
GASOLINA	42,18						19,21
OTROS PRODUCTOS PETROLIFEROS							
GASES ENERGETICOS DEL PETROLEO	6,47						2,95
GAS NATURAL							
CARBONES Y COQUE DE PETROLEO							
MINERAL DE HIERRO EXTR.Y TRAT.							
CHATARRAS DE HIERRO							
CARBONES (USO EN SIDERURGIA)							
PRODUCTOS SIDERURGICOS							
PIRITAS							
OTROS MINERALES ESTR.Y TRATADO							
OTROS PRODUCTOS METALURGICOS							
FOSFATOS							
POTASAS							
ABONOS NATURALES Y ARTIFICIAL.							
TOTAL QUÍMICOS	0,05						0,02
PRODUCTOS QUIMICOS	0,05						0,02
TOTAL MATERIALES DE CONSTRUCCIÓN	2,94						1,34
ASFALTO	2,94						1,34
CEMENTO Y CLINKER							
MATERIALES DE CONSTRUCCION							
CEREALES Y SUS HARINAS							
HABAS Y HARINAS DE SOJA							
FRUTAS, HORTALIZAS Y LEGUMBRES							
CONSERVAS							
TABACO, CACAO, CAFE Y ESPECIAS							
ACEITES Y GRASAS							
OTROS PRODUCTOS ALIMENTICIOS							
PESC.CONGELADO,CRUSTACEOS,MAR.							
PIENSO Y FORRAJES							
MADERAS Y CORCHOS							
SAL COMUN							
PAPEL Y PASTA							
MAQUIN.,APARATOS,HERRA.Y REPU.							
RESTO DE MERCANCIAS							
AUTOMOVILES Y SUS PIEZAS							
TARA DE PLAT.VAGONES, CAMIONES							
TARA DE CONTENEDORES							
MERC.EN CONTEN. EN TRANSITO							
TRAFICO INTERINSULAR							
TOTAL	45,55		54,45				100,00

Grupo de Naturaleza	M. General no conteneirizada		M. General en contenedor		Total (Suma 100%)
	Granel Sólido	Granel Líquido	Ro-Ro	Resto	
PUERTO DE ARINAGA					
GRAN CANARIA					
TOTAL ENERGÉTICO	0,00		0,00		0,00
PETROLEO CRUDO					
FUEL-OIL					
GAS-OIL					
GASOLINA					
OTROS PRODUCTOS PETROLIFEROS					
GASES ENERGETICOS DEL PETROLEO					
GAS NATURAL					
CARBONES Y COQUE DE PETROLEO					
TOTAL SIDERÚRGICO			100,00		0,00
MINERAL DE HIERRO EXTR.Y TRAT.					
CHATARRAS DE HIERRO					
CARBONES (USO EN SIDERURGIA)					
PRODUCTOS SIDERURGICOS			100,00		100,00
PIRITAS					
OTROS MINERALES ESTR.Y TRATADO					
OTROS PRODUCTOS METALURGICOS					
FOSFATOS					
POTASAS					
ABONOS NATURALES Y ARTIFICIAL.					
TOTAL QUÍMICOS			0,00		0,00
PRODUCTOS QUIMICOS					
ASFALTO					
CEMENTO Y CLINKER					
MATERIALES DE CONSTRUCCION					
CEREALES Y SUS HARINAS					
HABAS Y HARINAS DE SOJA					
FRUTAS, HORTALIZAS Y LEGUMBRES					
VINOS,BEBIDA,ALCOHOLES, DERIV.					
CONSERVAS					
TABACO, CACAO, CAFE Y ESPECIAS					
ACEITES Y GRASAS					
OTROS PRODUCTOS ALIMENTICIOS					
PESC.CONGELADO,CRUSTACEOS,MAR.					
PIENSO Y FORRAJES					
MADERAS Y CORCHOS					
SAL COMUN					
PAPEL Y PASTA					
MAQUIN.,APARATOS,HERRA.Y REPU.					
RESTO DE MERCANCIAS					
AUTOMOVILES Y SUS PIEZAS					
TARA DE PLAT.VAGONES, CAMIONES					
TARA DE CONTENEDORES					
MERC.EN CONTEN. EN TRANSITO					
TRAFICO INTERINSULAR					
TOTAL	0,00		0,00	100,00	0,00
					100,00

Grupo de Naturaleza	M. General no conteneirizada		M. General en contenedor		Total (Suma 100%)	
	Granel Sólido	Granel Líquido	Ro-Ro	Resto		
PUERTO DE ARRECIFE					LANZAROTE	
TOTAL ENERGÉTICO	98,33		0,43	100,00	0,20	30,73
PETROLEO CRUDO						
FUEL-OIL				100,00		10,34
GAS-OIL	33,29					7,93
GASOLINA	61,37					11,69
OTROS PRODUCTOS PETROLIFEROS			0,16		0,15	0,09
GASES ENERGETICOS DEL PETROLEO	3,67					0,63
GAS NATURAL			0,27			0,02
CARBONES Y COQUE DE PETROLEO					0,05	0,03
TOTAL SIDERÚRGICO					2,90	1,59
MINERAL DE HIERRO EXTR.Y TRAT.						
CHATARRAS DE HIERRO					1,67	0,94
CARBONES (USO EN SIDERURGIA)						
PRODUCTOS SIDERURGICOS					1,23	0,65
TOTAL METALÚRGICO					0,62	0,68
PIRITAS						
OTROS MINERALES ESTR.Y TRATADO					0,42	0,51
OTROS PRODUCTOS METALURGICOS					0,20	0,17
TOTAL ABONOS					0,25	0,10
FOSFATOS						
POTASAS						
ABONOS NATURALES Y ARTIFICIAL.					0,25	0,10
TOTAL QUÍMICOS / CHEMICAL PRODUCTS					2,49	1,65
PRODUCTOS QUIMICOS					2,49	1,65
TOTAL MATERIALES DE CONSTRUCCIÓN					14,68	10,95
ASFALTO	1,67				0,01	0,01
CEMENTO Y CLINKER					11,37	8,07
MATERIALES DE CONSTRUCCION					3,30	2,87
TOTAL AGRO-GANADERO Y ALIMENTARIO			0,68		47,87	23,40
CEREALES Y SUS HARINAS					1,77	1,15
HABAS Y HARINAS DE SOJA						
FRUTAS, HORTALIZAS Y LEGUMBRES					3,29	1,58
VINOS,BEBIDA,ALCOHOLES, DERIV.					20,64	10,14
CONSERVAS					2,91	1,26
TABACO, CACAO, CAFE Y ESPECIAS			0,01		0,52	0,41
ACEITES Y GRASAS					0,54	0,25
OTROS PRODUCTOS ALIMENTICIOS					17,30	8,32
PESC.CONGELADO,CRUSTACEOS,MAR.			0,67		0,42	
PIENSO Y FORRAJES					0,48	0,29
TOTAL OTRAS MERCANCÍAS					25,07	13,21
MADERAS Y CORCHOS					0,51	0,42
SAL COMUN					0,06	0,03
PAPEL Y PASTA					1,08	0,51
MAQUIN.,APARATOS,HERRA.Y REPU.					1,59	0,83
RESTO DE MERCANCIAS					21,83	11,42
TOTAL TRANSPORTES ESPECIALES			98,89		5,93	17,69
AUTOMOVILES Y SUS PIEZAS					1,70	0,97
TARA DE PLAT.VAGONES, CAMIONES			98,89			14,61
TARA DE CONTENEDORES					4,23	2,11
MERC.EN CONTEN. EN TRANSITO						
TRAFICO INTERINSULAR						
TOTAL	19,45		14,76	13,88	51,91	100,00

Grupo de Naturaleza	M. General no conteneirizada		M. General en contenedor		Total (Suma 100%)
	Granel Sólido	Granel Líquido	Ro-Ro	Resto	
PUERTO DEL ROSARIO					FUERTEVENTURA
TOTAL ENERGÉTICO	98,45	0,21	100,00	0,25	39,17
PETROLEO CRUDO					
FUEL-OIL			100,00		10,18
GAS-OIL	48,33				14,16
GASOLINA	47,21				13,83
OTROS PRODUCTOS PETROLIFEROS				0,23	0,12
GASES ENERGETICOS DEL PETROLEO	2,50				0,73
GAS NATURAL	0,41	0,21			0,14
CARBONES Y COQUE DE PETROLEO				0,02	0,01
TOTAL SIDERÚRGICO				2,93	1,47
MINERAL DE HIERRO EXTR.Y TRAT.					
CHATARRAS DE HIERRO				1,31	0,66
CARBONES (USO EN SIDERURGIA)					
PRODUCTOS SIDERURGICOS				1,62	0,81
TOTAL METALÚRGICO				2,87	1,44
PIRITAS					
OTROS MINERALES ESTR.Y TRATADO				2,66	1,34
OTROS PRODUCTOS METALURGICOS				0,21	0,10
TOTAL ABONOS				0,62	0,31
FOSFATOS					
POTASAS					
ABONOS NATURALES Y ARTIFICIAL.				0,62	0,31
TOTAL QUÍMICOS				3,63	1,83
PRODUCTOS QUIMICOS				3,63	1,83
TOTAL MATERIALES DE CONSTRUCCIÓN	1,55			19,99	10,51
ASFALTO	1,55			0,05	0,48
CEMENTO Y CLINKER				14,30	7,19
MATERIALES DE CONSTRUCCION				5,64	2,84
TOTAL AGRO-GANADERO Y ALIMENTARIO		1,15		39,87	20,17
CEREALES Y SUS HARINAS				6,34	3,19
HABAS Y HARINAS DE SOJA					
FRUTAS, HORTALIZAS Y LEGUMBRES		1,14		2,01	1,13
VINOS,BEBIDA,ALCOHOLES, DERIV.				15,01	7,55
CONSERVAS		0,01		1,13	0,57
TABACO, CACAO, CAFE Y ESPECIAS				0,26	0,13
ACEITES Y GRASAS				0,29	0,14
OTROS PRODUCTOS ALIMENTICIOS				10,05	5,05
PESC.CONGELADO,CRUSTACEOS,MAR.				0,18	0,09
PIENSO Y FORRAJES				4,60	2,32
TOTAL OTRAS MERCANCÍAS				24,65	12,40
MADERAS Y CORCHOS				0,56	0,28
SAL COMUN				0,10	0,05
PAPEL Y PASTA				1,57	0,79
MAQUIN.,APARATOS,HERRA.Y REPU.				1,80	0,91
RESTO DE MERCANCIAS				20,62	10,37
TOTAL TRANSPORTES ESPECIALES				5,18	12,70
AUTOMOVILES Y SUS PIEZAS				1,38	0,69
TARA DE PLAT.VAGONES, CAMIONES		98,64			10,10
TARA DE CONTENEDORES				3,80	1,91
MERC.EN CONTEN. EN TRANSITO					
TRAFICO INTERINSULAR					
TOTAL	29,29	10,23	10,18	50,30	100,00

Grupo de Naturaleza	M. General no conteneirizada		M. General en contenedor		Total (Suma 100%)	
	Granel Sólido	Granel Líquido	Ro-Ro	Resto		
AUTORIDAD PORTUARIA DE LAS PALMAS						
TOTAL ENERGÉTICO	96,39	0,13	99,84	0,00	0,20	24,11
FUEL-OIL			99,82			13,34
GAS-OIL	63,24		0,02			6,98
GASOLINA	30,76					3,39
OTROS PRODUCTOS PETROLIFEROS	0,24	0,04			0,17	0,15
GASES ENERGETICOS DEL PETROLEO	2,10					0,23
GAS NATURAL	0,05	0,09			0,01	0,01
CARBONES Y COQUE DE PETROLEO					0,02	0,01
TOTAL SIDERÚRGICO	0,00	0,00	0,16	0,00	1,70	1,24
CHATARRAS DE HIERRO					0,72	0,52
PRODUCTOS SIDERURGICOS			0,16		0,98	0,72
TOTAL METALÚRGICO	21,45	0,00	0,00	0,00	2,42	1,73
OTROS MINERALES ESTR.Y TRATADO	21,45				2,27	1,62
OTROS PRODUCTOS METALURGICOS					0,15	0,11
TOTAL ABONOS	0,00	0,00	0,00	0,00	0,23	0,17
FOSFATOS					0,04	0,03
ABONOS NATURALES Y ARTIFICIAL.					0,19	0,14
TOTAL QUÍMICOS	0,01	0,00	0,00	0,00	2,01	1,44
PRODUCTOS QUIMICOS	0,01				2,01	1,44
TOTAL MATERIALES DE CONSTRUCCIÓN	2,06	0,00	0,00	0,00	4,82	3,68
ASFALTO	2,06					0,23
CEMENTO Y CLINKER					2,34	1,67
MATERIALES DE CONSTRUCCION					2,48	1,78
TOTAL AGRO-GANADERO Y ALIMENTARIO	1,54	0,29	0,00	0,00	20,61	14,94
CEREALES Y SUS HARINAS					1,69	1,23
FRUTAS, HORTALIZAS Y LEGUMBRES		0,13			2,92	2,09
VINOS,BEBIDA,ALCOHOLES, DERIV.					5,04	3,61
CONSERVAS					0,91	0,65
TABACO, CACAO, CAFE Y ESPECIAS					0,35	0,25
ACEITES Y GRASAS	1,54				0,12	0,25
OTROS PRODUCTOS ALIMENTICIOS					6,37	4,56
PESC.CONGELADO,CRUSTACEOS,MAR.		0,16			2,41	1,73
PIENSO Y FORRAJES					0,80	0,57
TOTAL OTRAS MERCANCÍAS	0,00	0,00	0,00	0,00	15,18	10,87
MADERAS Y CORCHOS					0,27	0,20
SAL COMUN					0,10	0,07
PAPEL Y PASTA					1,36	0,97
MAQUIN.,APARATOS,HERRA.Y REPU.					1,20	0,86
RESTO DE MERCANCIAS					12,25	8,77
TOTAL TRANSPORTES ESPECIALES	0,00	99,58	0,00	0,00	52,82	41,82
AUTOMOVILES Y SUS PIEZAS					0,87	0,62
TARA DE PLAT.VAGONES, CAMIONES		99,58				4,02
TARA DE CONTENEDORES					0,67	0,48
MERC.EN CONTEN. EN TRANSITO					51,28	36,70
TOTAL	11,03	4,03	13,35	0,00	71,57	100,00

4.3.7.3 CLASIFICACIÓN DE MERCANCÍAS EN TRÁNSITO SEGÚN SU NATURALEZA

Mercancías	Cabotaje		Exterior		Total Tránsito
	Embarcadas	Desembarcadas	Embarcadas	Desembarcadas	
PUERTO DE LAS PALMAS					GRAN CANARIA
ENERGÉTICO	1.959	2.110	3.174	3.072	10.315
FUEL-OIL	699	760		330	1.789
OTROS PRODUCTOS PETROLIFEROS	1.247	1.315	2.902	2.506	7.970
GAS NATURAL			24	24	48
CARBONES Y COQUE DE PETROLEO	13	35	248	212	508
SIDERÚRGICO	14.565	14.890	14.709	11.640	55.804
MINERAL DE HIERRO EXTR.Y TRAT.				15	15
CHATARRAS DE HIERRO	5.263	5.573	3.216	2.503	16.555
PRODUCTOS SIDERURGICOS	9.302	9.317	11.493	9.122	39.234
METALÚRGICO	3.330	3.399	11.678	10.330	28.737
PIRITAS			101		101
OTROS MINERALES ESTR.Y TRATADO	2.412	2.411	6.930	6.089	17.842
OTROS PRODUCTOS METALURGICOS	918	988	4.647	4.241	10.794
ABONOS	962	987	3.226	3.232	8.407
FOSFATOS		24	192	192	408
ABONOS NATURALES Y ARTIFICIAL	962	963	3.034	3.040	7.999
QUÍMICOS	8.445	8.340	23.530	20.475	60.790
PRODUCTOS QUIMICOS	8.445	8.340	23.530	20.475	60.790
MATERIALES DE CONSTRUCCIÓN	19.301	19.097	42.441	39.550	120.389
ASFALTO	331	331	256	852	1.770
CEMENTO Y CLINKER	872	850	176	176	2.074
MATERIALES DE CONSTRUCCION	18.098	17.916	42.009	38.522	116.545
AGRO-GANADERO Y ALIMENTARIO	68.292	71.469	225.561	245.372	610.694
CEREALES Y SUS HARINAS	3.711	3.682	6.305	5.806	19.504
HABAS Y HARINAS DE SOJA	21	21	16	16	74
FRUTAS, HORTALIZAS Y LEGUMBRES	4.323	4.601	19.123	13.836	41.883
VINOS,BEBIDA,ALCOHOLES, DERIV.	27.214	27.977	25.997	20.049	101.237
CONSERVAS	3.262	3.403	4.838	4.438	15.941
TABACO, CACAO, CAFE Y ESPECIAS	734	789	9.912	9.667	21.102
ACEITES Y GRASAS	1.074	1.192	4.004	3.423	9.693
OTROS PRODUCTOS ALIMENTICIOS	17.235	18.997	79.750	64.423	180.405
PESC.CONGELADO,CRUSTACEOS,MAR.	652	686	75.282	123.380	200.000
PIENSO Y FORRAJES	10.066	10.121	334	334	20.855
OTRAS MERCANCÍAS	76.038	84.598	158.086	140.576	459.298
MADERAS Y CORCHOS	5.304	5.225	614	435	11.578
SAL COMUN	666	713	3.099	2.211	6.689
PAPEL Y PASTA	2.579	2.484	9.614	10.579	25.256
MAQUIN.,APARATOS,HERRA.Y REPU.	4.269	4.678	16.066	15.686	40.699
RESTO DE MERCANCIAS	63.220	71.498	128.693	111.665	375.076
TRANSPORTES ESPECIALES	11.947	9.607	3.360.801	3.326.191	6.708.546
AUTOMOVILES Y SUS PIEZAS	1.836	2.278	12.650	13.354	30.118
TARA DE PLAT.VAGONES, CAMIONES	212	104			316
TARA DE CONTENEDORES	48			12	60
MERC.EN CONTEN. EN TRANSITO	9.851	7.225	3.348.151	3.312.825	6.678.052
TOTAL	204.839	214.497	3.843.206	3.800.438	8.062.980

Mercancías	Cabotaje		Exterior		Total Tránsito
	Embarcadas	Desembarcadas	Embarcadas	Desembarcadas	
PUERTO DE ARRECIFE					LANZAROTE
QUÍMICOS		23			23
PRODUCTOS QUIMICOS		23			23
AGRO-GANADERO Y ALIMENTARIO		154		101	255
VINOS,BEBIDA,ALCOHOLES, DERIV.		85			85
OTROS PRODUCTOS ALIMENTICIOS		47			47
PESC.CONGELADO,CRUSTACEOS,MAR.		22		101	123
OTRAS MERCANCÍAS	19	314	14	53	400
PAPEL Y PASTA		10			10
MAQUIN.,APARATOS,HERRA.Y REPU.		24		21	45
RESTO DE MERCANCIAS	19	280	14	32	345
TRANSPORTES ESPECIALES		11		114	125
AUTOMOVILES Y SUS PIEZAS		11		114	125
TOTAL	19	502	14	268	803

PUERTO DEL ROSARIO					FUERTEVENTURA
QUÍMICOS	19	19			38
PRODUCTOS QUIMICOS	19	19			38
MATERIALES DE CONSTRUCCIÓN	7	14			21
MATERIALES DE CONSTRUCCION	7	14			21
AGRO-GANADERO Y ALIMENTARIO	86	299	43		428
VINOS,BEBIDA,ALCOHOLES, DERIV.		105			105
OTROS PRODUCTOS ALIMENTICIOS	42	150	43		235
PIENSO Y FORRAJES	44	44			88
OTRAS MERCANCÍAS	953	1.047	4		2.004
PAPEL Y PASTA	634	634			1.268
MAQUIN.,APARATOS,HERRA.Y REPU.	5	11			16
RESTO DE MERCANCIAS	314	402	4		720
TRANSPORTES ESPECIALES	6	8			14
AUTOMOVILES Y SUS PIEZAS	6	8			14
TOTAL	1.071	1.387	47		2.505

Mercancías	Embarcadas	Cabotaje Desembarcadas	Embarcadas	Exterior Desembarcadas	Total Tránsito
TOTAL AUTORIDAD PORTUARIA DE LAS PALMAS					
ENERGÉTICO	1.959	2.110	3.174	3.072	10.315
FUEL-OIL	699	760	0	330	1.789
OTROS PRODUCTOS PETROLIFEROS	1.247	1.315	2.902	2.506	7.970
GAS NATURAL	0	0	24	24	48
CARBONES Y COQUE DE PETROLEO	13	35	248	212	508
SIDERÚRGICO	14.565	14.890	14.709	11.640	55.804
MINERAL DE HIERRO EXTR.Y TRAT.	0	0	0	15	15
CHATARRAS DE HIERRO	5.263	5.573	3.216	2.503	16.555
PRODUCTOS SIDERURGICOS	9.302	9.317	11.493	9.122	39.234
METALÚRGICO	3.330	3.399	11.678	10.330	28.737
PIRITAS	0	0	101	0	101
OTROS MINERALES ESTR.Y TRATADO	2.412	2.411	6.930	6.089	17.842
OTROS PRODUCTOS METALURGICOS	918	988	4.647	4.241	10.794
ABONOS	962	987	3.226	3.232	8.407
FOSFATOS	0	24	192	192	408
ABONOS NATURALES Y ARTIFICIAL.	962	963	3.034	3.040	7.999
QUÍMICOS	8.464	8.382	23.530	20.475	60.851
PRODUCTOS QUIMICOS	8.464	8.382	23.530	20.475	60.851
MATERIALES DE CONSTRUCCIÓN	19.308	19.111	42.441	39.550	120.410
ASFALTO	331	331	256	852	1.770
CEMENTO Y CLINKER	872	850	176	176	2.074
MATERIALES DE CONSTRUCCION	18.105	17.930	42.009	38.522	116.566
AGRO-GANADERO Y ALIMENTARIO	68.378	71.922	225.604	245.473	611.377
CEREALES Y SUS HARINAS	3.711	3.682	6.305	5.806	19.504
HABAS Y HARINAS DE SOJA	21	21	16	16	74
FRUTAS, HORTALIZAS Y LEGUMBRES	4.323	4.601	19.123	13.836	41.883
VINOS,BEBIDA,ALCOHOLES, DERIV.	27.214	28.167	25.997	20.049	101.427
CONSERVAS	3.262	3.403	4.838	4.438	15.941
TABACO, CACAO, CAFE Y ESPECIAS	734	789	9.912	9.667	21.102
ACEITES Y GRASAS	1.074	1.192	4.004	3.423	9.693
OTROS PRODUCTOS ALIMENTICIOS	17.277	19.194	79.793	64.423	180.687
PESC.CONGELADO,CRUSTACEOS,MAR.	652	708	75.282	123.481	200.123
PIENSO Y FORRAJES	10.110	10.165	334	334	20.943
OTRAS MERCANCÍAS	77.010	85.959	158.104	140.629	461.702
MADERAS Y CORCHOS	5.304	5.225	614	435	11.578
SAL COMUN	666	713	3.099	2.211	6.689
PAPEL Y PASTA	3.213	3.128	9.614	10.579	26.534
MAQUIN.,APARATOS,HERRA.Y REPU.	4.274	4.713	16.066	15.707	40.760
RESTO DE MERCANCIAS	63.553	72.180	128.711	111.697	376.141
TRANSPORTES ESPECIALES	11.953	9.626	3.360.801	3.326.305	6.708.685
AUTOMÓVILES Y SUS PIEZAS	1.842	2.297	12.650	13.468	30.257
TARA DE PLAT.VAGONES, CAMIONES	212	104	0	0	316
TARA DE CONTENEDORES	48	0	0	12	60
MERC.EN CONTEN. EN TRANSITO	9.851	7.225	3.348.151	3.312.825	6.678.052
TOTAL	205.929	216.386	3.843.267	3.800.706	8.066.288



4.5 AVITUALLAMIENTO

Avituallamiento	Toneladas
PUERTO DE LAS PALMAS	GRAN CANARIA
Combustible Líquido	1.916.995
Agua	221.280
TOTAL	2.138.275
PUERTO DE ARRECIFE	LANZAROTE
Combustible Líquido	5.745
Agua	37.380
TOTAL	43.125
PUERTO DEL ROSARIO	FUERTEVENTURA
Combustible Líquido	0
Agua	773
TOTAL	773

4.6 PESCA CAPTURADA (FRESCA)

Tipos	Peso (kg.)	Valor en 1ª Venta (euros)
PUERTO DE LAS PALMAS	GRAN CANARIA	
MOLUSCOS	0	0
CRUSTACEOS	440	4.620
PECES	2.248.743	3.335.759
TOTAL PESCA CAPTURADA	2.249.183	3.340.379
PUERTO DE ARINAGA	GRAN CANARIA	
MOLUSCOS	0	0
CRUSTACEOS	0	0
PECES	5.960	7.867
TOTAL PESCA CAPTURADA	5.960	7.867
PUERTO DE ARRECIFE	LANZAROTE	
MOLUSCOS	0	0
CRUSTACEOS	0	0
PECES	1.848.854	2.304.643
TOTAL PESCA CAPTURADA	1.848.854	2.304.643
PUERTO DEL ROSARIO	FUERTEVENTURA	
MOLUSCOS	0	0
CRUSTACEOS	0	0
PECES	0	0
TOTAL PESCA CAPTURADA	0	0
AUTORIDAD PORTUARIA DE LAS PALMAS		
MOLUSCOS	0	0
CRUSTACEOS	440	4.620
PECES	4.103.557	5.640.402
TOTAL PESCA CAPTURADA	4.103.997	5.645.022

4.6 BIS PESCA CAPTURADA (CONGELADA)

Tipos	Peso (kg.)	Valor en 1ª Venta (euros)
PUERTO DE LAS PALMAS	GRAN CANARIA	
MOLUSCOS	13.807.928	0
CRUSTACEOS	5.879.156	0
PECES	322.620.735	0
TOTAL PESCA CAPTURADA	342.307.819	0
PUERTO DE ARRECIFE	LANZAROTE	
MOLUSCOS	131.433	0
CRUSTACEOS	65.497	0
PECES	2.993.862	0
TOTAL PESCA CAPTURADA	3.190.792	0
PUERTO DEL ROSARIO	FUERTEVENTURA	
MOLUSCOS	199.166	0
CRUSTACEOS	24.327	0
PECES	592.375	0
TOTAL PESCA CAPTURADA	815.868	0
AUTORIDAD PORTUARIA DE LAS PALMAS		
MOLUSCOS	14.138.527	0
CRUSTACEOS	5.968.980	0
PECES	326.206.972	0
TOTAL PESCA CAPTURADA	346.314.479	0



4.7 TRÁFICO DE CONTENEDORES
4.7.1 CONTENEDORES DE 20 PIES

	Cabotaje		Exterior		Total	
	Número	Toneladas	Número	Toneladas	Número	Toneladas
PUERTO DE LAS PALMAS						
GRAN CANARIA						
EMBARCADOS	22.282	192.048	142.190	2.304.600	164.472	2.496.648
Con carga	9.636	164.077	107.564	2.233.720	117.200	2.397.797
Vacíos	12.646	27.971	34.626	70.880	47.272	98.851
DESEMBARCADOS	22.671	335.086	135.394	2.401.409	158.065	2.736.495
Con carga	19.464	328.599	117.119	2.364.174	136.583	2.692.773
Vacíos	3.207	6.487	18.275	37.235	21.482	43.722
TOTAL	44.953	527.134	277.584	4.706.009	322.537	5.233.143
Con carga	29.100	492.676	224.683	4.597.894	253.783	5.090.570
Vacíos	15.853	34.458	52.901	108.115	68.754	142.573

PUERTO DE ARRECIFE						
LANZAROTE						
EMBARCADOS	4.518	23.986	1.249	6.132	5.767	30.118
Con carga	970	16.350	290	3.977	1.260	20.327
Vacíos	3.548	7.636	959	2.155	4.507	9.791
DESEMBARCADOS	4.712	70.844	1.151	15.098	5.863	85.942
Con carga	4.648	70.715	1.130	15.042	5.778	85.757
Vacíos	64	129	21	56	85	185
TOTAL	9.230	94.830	2.400	21.230	11.630	116.060
Con carga	5.618	87.065	1.420	19.019	7.038	106.084
Vacíos	3.612	7.765	980	2.211	4.592	9.976

PUERTO DEL ROSARIO						
FUERTEVENTURA						
EMBARCADOS	2.556	12.100	2.085	9.216	4.641	21.316
Con carga	585	7.621	441	5.400	1.026	13.021
Vacíos	1.971	4.479	1.644	3.816	3.615	8.295
DESEMBARCADOS	2.751	45.942	2.354	43.763	5.105	89.705
Con carga	2.691	45.821	2.323	43.701	5.014	89.522
Vacíos	60	121	31	62	91	183
TOTAL	5.307	58.042	4.439	52.979	9.746	111.021
Con carga	3.276	53.442	2.764	49.101	6.040	102.543
Vacíos	2.031	4.600	1.675	3.878	3.706	8.478

TOTAL AUTORIDAD PORTUARIA DE LAS PALMAS						
EMBARCADOS	29.356	228.134	145.524	2.319.948	174.880	2.548.082
Con carga	11.191	188.048	108.295	2.243.097	119.486	2.431.145
Vacíos	18.165	40.086	37.229	76.851	55.394	116.937
DESEMBARCADOS	30.134	451.872	138.899	2.460.270	169.033	2.912.142
Con carga	26.803	445.135	120.572	2.422.917	147.375	2.868.052
Vacíos	3.331	6.737	18.327	37.353	21.658	44.090
TOTAL	59.490	680.006	284.423	4.780.218	343.913	5.460.224
Con carga	37.994	633.183	228.867	4.666.014	266.861	5.299.197
Vacíos	21.496	46.823	55.556	114.204	77.052	161.027

4.7.2 CONTENEDORES MAYORES DE 20 PIES

	Cabotaje		Exterior		Total	
	Número	Toneladas	Número	Toneladas	Número	Toneladas
PUERTO DE LAS PALMAS						
GRAN CANARIA						
EMBARCADOS	22.282	192.048	142.188	2.304.577	164.470	2.496.625
Con carga	9.636	164.077	107.562	2.233.697	117.198	2.397.774
Vacíos	12.646	27.971	34.626	70.880	47.272	98.851
DESEMBARCADOS	22.671	335.086	135.394	2.401.409	158.065	2.736.495
Con carga	19.464	328.599	117.119	2.364.174	136.583	2.692.773
Vacíos	3.207	6.487	18.275	37.235	21.482	43.722
TOTAL	44.953	527.134	277.582	4.705.986	322.535	5.233.120
Con carga	29.100	492.676	224.681	4.597.871	253.781	5.090.547
Vacíos	15.853	34.458	52.901	108.115	68.754	142.573

PUERTO DE ARRECIFE						
LANZAROTE						
EMBARCADOS	4.518	23.986	1.249	6.132	5.767	30.118
Con carga	970	16.350	290	3.977	1.260	20.327
Vacíos	3.548	7.636	959	2.155	4.507	9.791
DESEMBARCADOS	4.717	70.897	1.151	15.098	5.868	85.995
Con carga	4.653	70.768	1.130	15.042	5.783	85.810
Vacíos	64	129	21	56	85	185
TOTAL	9.235	94.883	2.400	21.230	11.635	116.113
Con carga	5.623	87.118	1.420	19.019	7.043	106.137
Vacíos	3.612	7.765	980	2.211	4.592	9.976

PUERTO DEL ROSARIO						
FUERTEVENTURA						
EMBARCADOS	2.556	12.097	2.085	9.216	4.641	21.313
Con carga	585	7.618	441	5.400	1.026	13.018
Vacíos	1.971	4.479	1.644	3.816	3.615	8.295
DESEMBARCADOS	2.751	45.942	2.354	43.763	5.105	89.705
Con carga	2.691	45.821	2.323	43.701	5.014	89.522
Vacíos	60	121	31	62	91	183
TOTAL	5.307	58.039	4.439	52.979	9.746	111.018
Con carga	3.276	53.439	2.764	49.101	6.040	102.540
Vacíos	2.031	4.600	1.675	3.878	3.706	8.478

TOTAL AUTORIDAD PORTUARIA DE LAS PALMAS						
EMBARCADOS	29.356	228.131	145.522	2.319.925	174.878	2.548.056
Con carga	11.191	188.045	108.293	2.243.074	119.484	2.431.119
Vacíos	18.165	40.086	37.229	76.851	55.394	116.937
DESEMBARCADOS	30.139	451.925	138.899	2.460.270	169.038	2.912.195
Con carga	26.808	445.188	120.572	2.422.917	147.380	2.868.105
Vacíos	3.331	6.737	18.327	37.353	21.658	44.090
TOTAL	59.495	680.056	284.421	4.780.195	343.916	5.460.251
Con carga	37.999	633.233	228.865	4.665.991	266.864	5.299.224
Vacíos	21.496	46.823	55.556	114.204	77.052	161.027

4.7.3 TOTAL CONTENEDORES DE 20 PIES O MAYORES

	Cabotaje		Exterior		Total	
	Número	Toneladas	Número	Toneladas	Número	Toneladas
PUERTO DE LAS PALMAS						
GRAN CANARIA						
EMBARCADOS	56.728	479.796	261.940	4.294.260	318.668	4.774.056
Con carga	19.510	350.870	189.626	4.071.978	209.136	4.422.848
Vacíos	37.218	128.926	72.314	222.282	109.532	351.208
DESEMBARCADOS	58.142	969.678	255.528	4.764.408	313.670	5.734.086
Con carga	52.532	953.599	221.529	4.664.021	274.061	5.617.620
Vacíos	5.610	16.079	33.999	100.387	39.609	116.466
TOTAL	114.870	1.449.474	517.468	9.058.668	632.338	10.508.142
Con carga	72.042	1.304.469	411.155	8.735.999	483.197	10.040.468
Vacíos	42.828	145.005	106.313	322.669	149.141	467.674

PUERTO DE ARRECIFE						
LANZAROTE						
EMBARCADOS	8.642	49.270	4.124	20.006	12.766	69.276
Con carga	1.663	27.762	697	7.974	2.360	35.736
Vacíos	6.979	21.508	3.427	12.032	10.406	33.540
DESEMBARCADOS	8.963	159.677	4.129	82.555	13.092	242.232
Con carga	8.889	159.507	4.105	82.487	12.994	241.994
Vacíos	74	170	24	68	98	238
TOTAL	17.605	208.947	8.253	102.561	25.858	311.508
Con carga	10.552	187.269	4.802	90.461	15.354	277.730
Vacíos	7.053	21.678	3.451	12.100	10.504	33.778

PUERTO DEL ROSARIO						
FUERTEVENTURA						
EMBARCADOS	4.180	25.090	4.181	19.237	8.361	44.327
Con carga	1.022	15.674	684	7.963	1.706	23.637
Vacíos	3.158	9.416	3.497	11.274	6.655	20.690
DESEMBARCADOS	4.345	77.580	4.658	92.928	9.003	170.508
Con carga	4.269	77.385	4.606	92.782	8.875	170.167
Vacíos	76	195	52	146	128	341
TOTAL	8.525	102.670	8.839	112.165	17.364	214.835
Con carga	5.291	93.059	5.290	100.745	10.581	193.804
Vacíos	3.234	9.611	3.549	11.420	6.783	21.031

TOTAL AUTORIDAD PORTUARIA DE LAS PALMAS						
EMBARCADOS	69.550	554.156	270.245	4.333.503	339.795	4.887.659
Con carga	22.195	394.306	191.007	4.087.915	213.202	4.482.221
Vacíos	47.355	159.850	79.238	245.588	126.593	405.438
DESEMBARCADOS	71.450	1.206.935	264.315	4.939.891	335.765	6.146.826
Con carga	65.690	1.190.491	230.240	4.839.290	295.930	6.029.781
Vacíos	5.760	16.444	34.075	100.601	39.835	117.045
TOTAL	141.000	1.761.091	534.560	9.273.394	675.560	11.034.485
Con carga	87.885	1.584.797	421.247	8.927.205	509.132	10.512.002
Vacíos	53.115	176.294	113.313	346.189	166.428	522.483

4.7.4 CONTENEDORES DE 20 PIES Ó MAYORES EN TRÁNSITO

	Cabotaje		Exterior		Total	
	Número	Toneladas	Número	Toneladas	Número	Toneladas
PUERTO DE LAS PALMAS						
GRAN CANARIA						
EMBARCADOS	4.964	89.312	208.235	3.894.841	213.199	3.984.153
Con carga	4.861	89.051	175.445	3.804.582	180.306	3.893.633
Vacíos	103	261	32.790	90.259	32.893	90.520
DESEMBARCADOS	11.464	212.565	192.500	3.691.846	203.964	3.904.411
Con carga	11.268	212.070	165.751	3.615.099	177.019	3.827.169
Vacíos	196	495	26.749	76.747	26.945	77.242
TOTAL	16.428	301.877	400.735	7.586.687	417.163	7.888.564
Con carga	16.129	301.121	341.196	7.419.681	357.325	7.720.802
Vacíos	299	756	59.539	167.006	59.838	167.762


PUERTO DE ARRECIFE						
LANZAROTE						
EMBARCADOS	0	0	0	0	0	0
Con carga	0	0	0	0	0	0
Vacíos	0	0	0	0	0	0
DESEMBARCADOS	10	212	3	33	13	245
Con carga	10	212	2	30	12	242
Vacíos	0	0	1	3	1	3
TOTAL	10	212	3	33	13	245
Con carga	10	212	2	30	12	242
Vacíos	0	0	1	3	1	3

PUERTO DEL ROSARIO						
FUERTEVENTURA						
EMBARCADOS	43	926	13	120	56	1.046
Con carga	43	926	4	96	47	1.022
Vacíos	0	0	9	24	9	24
DESEMBARCADOS	50	1.053	2	22	52	1.075
Con carga	50	1.053	2	22	52	1.075
Vacíos	0	0	0	0	0	0
TOTAL	93	1.979	15	142	108	2.121
Con carga	93	1.979	6	118	99	2.097
Vacíos	0	0	9	24	9	24

TOTAL AUTORIDAD PORTUARIA DE LAS PALMAS						
EMBARCADOS	5.007	90.238	208.248	3.894.961	213.255	3.985.199
Con carga	4.904	89.977	175.449	3.804.678	180.353	3.894.655
Vacíos	103	261	32.799	90.283	32.902	90.544
DESEMBARCADOS	11.524	213.830	192.505	3.691.901	204.029	3.905.731
Con carga	11.328	213.335	165.755	3.615.151	177.083	3.828.486
Vacíos	196	495	26.750	76.750	26.946	77.245
TOTAL	16.531	304.068	400.753	7.586.862	417.284	7.890.930
Con carga	16.232	303.312	341.204	7.419.829	357.436	7.723.141
Vacíos	299	756	59.549	167.033	59.848	167.789

4.7.5 TOTAL CONTENEDORES EQUIVALENTES A 20 PIES (TEUS)

	Cabotaje		Exterior		Total	
	Número	Toneladas	Número	Toneladas	Número	Toneladas
PUERTO DE LAS PALMAS						
GRAN CANARIA						
EMBARCADOS	91.174	479.808	381.690	4.294.248	472.864	4.774.056
Con carga	29.384	350.882	271.688	4.071.966	301.072	4.422.848
Vacíos	61.790	128.926	110.002	222.282	171.792	351.208
DESEMBARCADOS	93.613	969.678	375.662	4.764.408	469.275	5.734.086
Con carga	85.600	953.599	325.939	4.664.021	411.539	5.617.620
Vacíos	8.013	16.079	49.723	100.387	57.736	116.466
TOTAL	184.787	1.449.486	757.352	9.058.656	942.139	10.508.142
Con carga	114.984	1.304.481	597.627	8.735.987	712.611	10.040.468
Vacíos	69.803	145.005	159.725	322.669	229.528	467.674
PUERTO DE ARRECIFE						
LANZAROTE						
EMBARCADOS	12.766	49.270	6.999	20.006	19.765	69.276
Con carga	2.356	27.762	1.104	7.974	3.460	35.736
Vacíos	10.410	21.508	5.895	12.032	16.305	33.540
DESEMBARCADOS	13.214	159.677	7.107	82.555	20.321	242.232
Con carga	13.130	159.507	7.080	82.487	20.210	241.994
Vacíos	84	170	27	68	111	238
TOTAL	25.980	208.947	14.106	102.561	40.086	311.508
Con carga	15.486	187.269	8.184	90.461	23.670	277.730
Vacíos	10.494	21.678	5.922	12.100	16.416	33.778
PUERTO DEL ROSARIO						
FUERTEVENTURA						
EMBARCADOS	5.804	25.087	6.277	19.237	12.081	44.324
Con carga	1.459	15.671	927	7.963	2.386	23.634
Vacíos	4.345	9.416	5.350	11.274	9.695	20.690
DESEMBARCADOS	5.939	77.583	6.962	92.928	12.901	170.511
Con carga	5.847	77.388	6.889	92.782	12.736	170.170
Vacíos	92	195	73	146	165	341
TOTAL	11.743	102.670	13.239	112.165	24.982	214.835
Con carga	7.306	93.059	7.816	100.745	15.122	193.804
Vacíos	4.437	9.611	5.423	11.420	9.860	21.031
TOTAL AUTORIDAD PORTUARIA DE LAS PALMAS						
EMBARCADOS	109.744	554.165	394.966	4.333.491	504.710	4.887.656
Con carga	33.199	394.315	273.719	4.087.903	306.918	4.482.218
Vacíos	76.545	159.850	121.247	245.588	197.792	405.438
DESEMBARCADOS	112.766	1.206.938	389.731	4.939.891	502.497	6.146.829
Con carga	104.577	1.190.494	339.908	4.839.290	444.485	6.029.784
Vacíos	8.189	16.444	49.823	100.601	58.012	117.045
TOTAL	222.510	1.761.103	784.697	9.273.382	1.007.207	11.034.485
Con carga	137.776	1.584.809	613.627	8.927.193	751.403	10.512.002
Vacíos	84.734	176.294	171.070	346.189	255.804	522.483



4.7.6 CONTENEDORES EQUIVALENTES A 20 PIES (TEUS) EN TRÁNSITO

	Cabotaje		Exterior		Total	
	Número	Toneladas	Número	Toneladas	Número	Toneladas
PUERTO DE LAS PALMAS						
GRAN CANARIA						
EMBARCADOS	7.176	89.312	292.903	3.894.841	300.079	3.984.153
Con carga	7.049	89.051	247.767	3.804.582	254.816	3.893.633
Vacíos	127	261	45.136	90.259	45.263	90.520
DESEMBARCADOS	17.003	212.565	271.573	3.691.846	288.576	3.904.411
Con carga	16.755	212.070	233.245	3.615.099	250.000	3.827.169
Vacíos	248	495	38.328	76.747	38.576	77.242
TOTAL	24.179	301.877	564.476	7.586.687	588.655	7.888.564
Con carga	23.804	301.121	481.012	7.419.681	504.816	7.720.802
Vacíos	375	756	83.464	167.006	83.839	167.762

PUERTO DE ARRECIFE						
LANZAROTE						
EMBARCADOS	0	0	0	0	0	0
Con carga	0	0	0	0	0	0
Vacíos	0	0	0	0	0	0
DESEMBARCADOS	17	212	4	33	21	245
Con carga	17	212	3	30	20	242
Vacíos	0	0	1	3	1	3
TOTAL	17	212	4	33	21	245
Con carga	17	212	3	30	20	242
Vacíos	0	0	1	3	1	3

PUERTO DEL ROSARIO						
FUERTEVENTURA						
EMBARCADOS	77	926	16	120	93	1.046
Con carga	77	926	4	96	81	1.022
Vacíos	0	0	12	24	12	24
DESEMBARCADOS	86	1.053	3	22	89	1.075
Con carga	86	1.053	3	22	89	1.075
Vacíos	0	0	0	0	0	0
TOTAL	163	1.979	19	142	182	2.121
Con carga	163	1.979	7	118	170	2.097
Vacíos	0	0	12	24	12	24

TOTAL AUTORIDAD PORTUARIA DE LAS PALMAS						
EMBARCADOS	7.253	90.238	292.919	3.894.961	300.172	3.985.199
Con carga	7.126	89.977	247.771	3.804.678	254.897	3.894.655
Vacíos	127	261	45.148	90.283	45.275	90.544
DESEMBARCADOS	17.106	213.830	271.580	3.691.901	288.686	3.905.731
Con carga	16.858	213.335	233.251	3.615.151	250.109	3.828.486
Vacíos	248	495	38.329	76.750	38.577	77.245
TOTAL	24.359	304.068	564.499	7.586.862	588.858	7.890.930
Con carga	23.984	303.312	481.022	7.419.829	505.006	7.723.141
Vacíos	375	756	83.477	167.033	83.852	167.789

4.7.7 MERCANCÍAS TRANSPORTADAS EN CONTENEDORES CLASIFICADAS SEGÚN SU NATURALEZA, TONELADAS

Mercancías	Cabotaje			Exterior			Total		
	Embarc.	Desembarc.	Total	Embarc.	Desembarc.	Total	Embarc.	Desembarc.	Total
PUERTO DE LAS PALMAS									
GRAN CANARIA									
ENERGÉTICO	1.829	20.851	22.680	3.250	3.464	6.714	5.079	24.315	29.394
FUEL-OIL	2	2.177	2.179	0	64	64	2	2.241	2.243
GAS-OIL	0	25	25	0	31	31	0	56	56
GASOLINA	0	146	146	5	25	30	5	171	176
OTROS PRODUCTOS PETROLIFEROS	1.418	17.799	19.217	2.973	2.724	5.697	4.391	20.523	24.914
GASES ENERGETICOS DEL PETROLEO	0	84	84	0	0	0	0	84	84
GAS NATURAL	48	34	82	24	24	48	72	58	130
CARBONES Y COQUE DE PETROLEO	361	586	947	248	596	844	609	1.182	1.791
SIDERÚRGICO	71.769	71.335	143.104	15.867	13.926	29.793	87.636	85.261	172.897
MINERAL DE HIERRO EXTR.Y TRAT.	0	12	12	0	15	15	0	27	27
CHATARRAS DE HIERRO	60.683	14.149	74.832	4.032	2.572	6.604	64.715	16.721	81.436
PRODUCTOS SIDERURGICOS	11.086	57.174	68.260	11.835	11.339	23.174	22.921	68.513	91.434
METALÚRGICO	7.823	17.145	24.968	11.871	17.012	28.883	19.694	34.157	53.851
PIRITAS	0	1	1	101	0	101	101	1	102
OTROS MINERALES ESTR.Y TRATADO	6.688	11.810	18.498	6.953	12.046	18.999	13.641	23.856	37.497
OTROS PRODUCTOS METALURGICOS	1.135	5.334	6.469	4.817	4.966	9.783	5.952	10.300	16.252
ABONOS	5.275	5.770	11.045	3.238	7.644	10.882	8.513	13.414	21.927
FOSFATOS	1	189	190	192	360	552	193	549	742
ABONOS NATURALES Y ARTIFICIAL.	5.274	5.581	10.855	3.046	7.284	10.330	8.320	12.865	21.185
QUÍMICOS	24.697	41.360	66.057	25.925	130.562	156.487	50.622	171.922	222.544
PRODUCTOS QUIMICOS	24.697	41.360	66.057	25.925	130.562	156.487	50.622	171.922	222.544
MATERIALES DE CONSTRUCCIÓN	31.211	125.978	157.189	45.744	50.196	95.940	76.955	176.174	253.129
ASFALTO	959	1.225	2.184	1.603	913	2.516	2.562	2.138	4.700
CEMENTO Y CLINKER	1.308	10.571	11.879	176	336	512	1.484	10.907	12.391
MATERIALES DE CONSTRUCCION	28.944	114.182	143.126	43.965	48.947	92.912	72.909	163.129	236.038
AGRO-GANADERO Y ALIMENTARIO	149.604	402.461	552.065	495.263	542.082	1.037.345	644.867	944.543	1.589.410
CEREALES Y SUS HARINAS	11.752	18.180	29.932	7.210	9.213	16.423	18.962	27.393	46.355
HABAS Y HARINAS DE SOJA	21	119	140	16	184	200	37	303	340
FRUTAS, HORTALIZAS Y LEGUMBRES	14.642	29.554	44.196	39.548	61.121	100.669	54.190	90.675	144.865
VINOS,BEBIDA,ALCOHOLES, DERIV.	50.516	106.060	156.576	89.835	98.564	188.399	140.351	204.624	344.975
CONSERVAS	7.823	40.905	48.728	5.462	15.832	21.294	13.285	56.737	70.022
TABACO, CACAO, CAFE Y ESPECIAS	3.141	9.951	13.092	10.324	14.750	25.074	13.465	24.701	38.166
ACEITES Y GRASAS	3.011	20.195	23.206	5.334	4.268	9.602	8.345	24.463	32.808
OTROS PRODUCTOS ALIMENTICIOS	27.412	167.906	195.318	62.548	126.225	188.773	89.960	294.131	384.091
PESC.CONGELADO,CRUSTACEOS,MAR.	20.790	5.444	26.234	263.057	151.433	414.490	283.847	156.877	440.724
PIENSO Y FORRAJES	10.496	4.147	14.643	11.929	60.492	72.421	22.425	64.639	87.064
OTRAS MERCANCÍAS	63.521	47.191	110.712	302.943	549.549	852.492	366.464	596.740	963.204
MADERAS Y CORCHOS	6.484	9.765	16.249	10.637	13.136	23.773	17.121	22.901	40.022
SAL COMUN	711	6.800	7.511	3.119	2.299	5.418	3.830	9.099	12.929
PAPEL Y PASTA	35.683	14.445	50.128	39.230	67.519	106.749	74.913	81.964	156.877
MAQUIN.,APARATOS,HERRA.Y REPU.	14.432	14.254	28.686	60.432	75.621	136.053	74.864	89.875	164.739
RESTO DE MERCANCIAS	6.211	1.927	8.138	189.525	390.974	580.499	195.736	392.901	588.637
TRANSPORTES ESPECIALES	124.079	237.587	361.666	3.390.148	3.449.973	6.840.121	3.514.227	3.687.560	7.201.787
AUTOMOVILES Y SUS PIEZAS	2.532	9.137	11.669	9.147	11.557	20.704	11.679	20.694	32.373
TARA DE PLAT.VAGONES, CAMIONES	122	328	450	0	0	0	122	328	450
TARA DE CONTENEDORES	32.113	15.557	47.670	0	12	12	32.113	15.569	47.682
MERC.EN CONTEN. EN TRANSITO	89.312	212.565	301.877	3.381.001	3.438.404	6.819.405	3.470.313	3.650.969	7.121.282
TOTAL	479.808	969.678	1.449.486	4.294.249	4.764.408	9.058.657	4.774.057	5.734.086	10.508.143

Mercancías	Cabotaje			Exterior			Total		
	Embarc.	Desembarc.	Total	Embarc.	Desembarc.	Total	Embarc.	Desembarc.	Total
PUERTO DE ARRECIFE									
ENERGÉTICO	0	1.276	1.276	0	0	0	0	1.276	1.276
GASOLINA	0	4	4	0	0	0	0	4	4
OTROS PRODUCTOS PETROLIFEROS	0	988	988	0	0	0	0	988	988
GASES ENERGETICOS DEL PETROLEO	0	3	3	0	0	0	0	3	3
CARBONES Y COQUE DE PETROLEO	0	281	281	0	0	0	0	281	281
SIDERÚRGICO	10.689	5.147	15.836	22	0	22	10.711	5.147	15.858
CHATARRAS DE HIERRO	10.673	0	10.673	0	0	0	10.673	0	10.673
PRODUCTOS SIDERURGICOS	16	5.147	5.163	22	0	22	38	5.147	5.185
METALÚRGICO	384	2.575	2.959	0	86	86	384	2.661	3.045
OTROS MINERALES ESTR.Y TRATADO	354	2.200	2.554	0	58	58	354	2.258	2.612
OTROS PRODUCTOS METALURGICOS	30	375	405	0	28	28	30	403	433
ABONOS	70	1.489	1.559	0	0	0	70	1.489	1.559
ABONOS NATURALES Y ARTIFICIAL.	70	1.489	1.559	0	0	0	70	1.489	1.559
QUÍMICOS	322	12.578	12.900	4	55	59	326	12.633	12.959
PRODUCTOS QUIMICOS	322	12.578	12.900	4	55	59	326	12.633	12.959
MATERIALES DE CONSTRUCCIÓN	1.262	15.968	17.230	19	88	107	1.281	16.056	17.337
ASFALTO	63	199	262	0	0	0	63	199	262
CEMENTO Y CLINKER	42	634	676	0	27	27	42	661	703
MATERIALES DE CONSTRUCCION	1.157	15.135	16.292	19	61	80	1.176	15.196	16.372
AGRO-GANADERO Y ALIMENTARIO	1.258	91.307	92.565	2	9.251	9.253	1.260	100.558	101.818
CEREALES Y SUS HARINAS	0	3.637	3.637	0	0	0	0	3.637	3.637
HABAS Y HARINAS DE SOJA	0	20	20	0	0	0	0	20	20
FRUTAS, HORTALIZAS Y LEGUMBRES	20	4.256	4.276	0	4.330	4.330	20	8.586	8.606
VINOS,BEBIDA,ALCOHOLES, DERIV.	369	64.622	64.991	2	1.186	1.188	371	65.808	66.179
CONSERVAS	25	4.154	4.179	0	1.652	1.652	25	5.806	5.831
TABACO, CACAO, CAFE Y ESPECIAS	0	1.930	1.930	0	256	256	0	2.186	2.186
ACEITES Y GRASAS	541	1.957	2.498	0	0	0	541	1.957	2.498
OTROS PRODUCTOS ALIMENTICIOS	260	6.813	7.073	0	1.818	1.818	260	8.631	8.891
PESC.CONGELADO,CRUSTACEOS,MAR.	0	985	985	0	9	9	0	994	994
PIENSO Y FORRAJES	43	2.933	2.976	0	0	0	43	2.933	2.976
OTRAS MERCANCÍAS	22.125	13.217	35.342	19.693	72.934	92.627	41.818	86.151	127.969
MADERAS Y CORCHOS	0	3.011	3.011	0	0	0	0	3.011	3.011
SAL COMUN	0	354	354	0	0	0	0	354	354
PAPEL Y PASTA	5.247	1.324	6.571	0	26	26	5.247	1.350	6.597
MAQUIN.,APARATOS,HERRA.Y REPU.	1.656	4.222	5.878	178	539	717	1.834	4.761	6.595
RESTO DE MERCANCÍAS	15.222	4.306	19.528	19.515	72.369	91.884	34.737	76.675	111.412
TRANSPORTES ESPECIALES	13.160	16.173	29.333	266	141	407	13.426	16.314	29.740
AUTOMOVILES Y SUS PIEZAS	998	718	1.716	266	108	374	1.264	826	2.090
TARA DE PLAT.VAGONES, CAMIONES	330	38	368	0	0	0	330	38	368
TARA DE CONTENEDORES	11.832	15.205	27.037	0	0	0	11.832	15.205	27.037
MERC.EN CONTEN. EN TRANSITO	0	212	212	0	33	33	0	245	245
TOTAL	49.270	159.730	209.000	20.006	82.555	102.561	69.276	242.285	311.561

Mercancías	Cabotaje			Exterior			Total		
	Embarc.	Desembarc.	Total	Embarc.	Desembarc.	Total	Embarc.	Desembarc.	Total
PUERTO DEL ROSARIO									
ENERGÉTICO	55	868	923	0	0	0	55	868	923
GASOLINA	6	20	26	0	0	0	6	20	26
OTROS PRODUCTOS PETROLIFEROS	49	702	751	0	0	0	49	702	751
GASES ENERGETICOS DEL PETROLEO	0	3	3	0	0	0	0	3	3
GAS NATURAL	0	48	48	0	0	0	0	48	48
CARBONES Y COQUE DE PETROLEO	0	95	95	0	0	0	0	95	95
SIDERÚRGICO	5.607	2.421	8.028	11	25	36	5.618	2.446	8.064
CHATARRAS DE HIERRO	5.430	6	5.436	8	0	8	5.438	6	5.444
PRODUCTOS SIDERURGICOS	177	2.415	2.592	3	25	28	180	2.440	2.620
METALÚRGICO	405	1.987	2.392	1	24	25	406	2.011	2.417
OTROS MINERALES ESTR.Y TRATADO	332	1.518	1.850	0	24	24	332	1.542	1.874
OTROS PRODUCTOS METALURGICOS	73	469	542	1	0	1	74	469	543
ABONOS	0	2.612	2.612	0	0	0	0	2.612	2.612
ABONOS NATURALES Y ARTIFICIAL.	0	2.612	2.612	0	0	0	0	2.612	2.612
QUÍMICOS	223	5.144	5.367	0	6	6	223	5.150	5.373
PRODUCTOS QUIMICOS	223	5.144	5.367	0	6	6	223	5.150	5.373
MATERIALES DE CONSTRUCCIÓN	504	1.178	1.682	0	57	57	504	1.235	1.739
ASFALTO	207	5	212	0	0	0	207	5	212
CEMENTO Y CLINKER	0	673	673	0	0	0	0	673	673
MATERIALES DE CONSTRUCCION	297	500	797	0	57	57	297	557	854
AGRO-GANADERO Y ALIMENTARIO	250	16.513	16.763	43	230	273	293	16.743	17.036
CEREALES Y SUS HARINAS	15	113	128	0	0	0	15	113	128
HABAS Y HARINAS DE SOJA	0	2	2	0	0	0	0	2	2
FRUTAS, HORTALIZAS Y LEGUMBRES	0	4.479	4.479	0	27	27	0	4.506	4.506
VINOS,BEBIDA,ALCOHOLES, DERIV.	35	743	778	0	81	81	35	824	859
CONSERVAS	0	1.633	1.633	0	69	69	0	1.702	1.702
TABACO, CACAO, CAFE Y ESPECIAS	0	692	692	0	11	11	0	703	703
ACEITES Y GRASAS	44	1.038	1.082	0	0	0	44	1.038	1.082
OTROS PRODUCTOS ALIMENTICIOS	112	107	219	43	42	85	155	149	304
PESC.CONGELADO,CRUSTACEOS,MAR.	0	309	309	0	0	0	0	309	309
PIENSO Y FORRAJES	44	7.397	7.441	0	0	0	44	7.397	7.441
OTRAS MERCANCÍAS	9.844	4.753	14.597	19.048	92.556	111.604	28.892	97.309	126.201
MADERAS Y CORCHOS	84	1.975	2.059	0	106	106	84	2.081	2.165
SAL COMUN	0	415	415	0	0	0	0	415	415
PAPEL Y PASTA	4.664	1.548	6.212	0	46	46	4.664	1.594	6.258
MAQUIN.,APARATOS,HERRA.Y REPU.	1.342	260	1.602	19	178	197	1.361	438	1.799
RESTO DE MERCANCÍAS	3.754	555	4.309	19.029	92.226	111.255	22.783	92.781	115.564
TRANSPORTES ESPECIALES	8.199	42.104	50.303	134	30	164	8.333	42.134	50.467
AUTOMOVILES Y SUS PIEZAS	872	502	1.374	14	8	22	886	510	1.396
TARA DE PLAT.VAGONES, CAMIONES	16	11	27	0	0	0	16	11	27
TARA DE CONTENEDORES	6.385	40.538	46.923	0	0	0	6.385	40.538	46.923
MERC.EN CONTEN. EN TRANSITO	926	1.053	1.979	120	22	142	1.046	1.075	2.121
TOTAL	25.087	77.580	102.667	19.237	92.928	112.165	44.324	170.508	214.832

Mercancías	Cabotaje			Exterior			Total		
	Embarc.	Desembarc.	Total	Embarc.	Desembarc.	Total	Embarc.	Desembarc.	Total
TOTAL AUTORIDAD PORTUARIA DE LAS PALMAS									
ENERGÉTICO	1.884	22.995	24.879	3.250	3.464	6.714	5.134	26.459	31.593
FUEL-OIL	2	2.177	2.179	0	64	64	2	2.241	2.243
GAS-OIL	0	25	25	0	31	31	0	56	56
GASOLINA	6	170	176	5	25	30	11	195	206
OTROS PRODUCTOS PETROLIFEROS	1.467	19.489	20.956	2.973	2.724	5.697	4.440	22.213	26.653
GASES ENERGETICOS DEL PETROLEO	0	90	90	0	0	0	0	90	90
GAS NATURAL	48	82	130	24	24	48	72	106	178
CARBONES Y COQUE DE PETROLEO	361	962	1.323	248	596	844	609	1.558	2.167
SIDERÚRGICO	88.065	78.903	166.968	15.900	13.951	29.851	103.965	92.854	196.819
MINERAL DE HIERRO EXTR.Y TRAT.	0	12	12	0	15	15	0	27	27
CHATARRAS DE HIERRO	76.786	14.155	90.941	4.040	2.572	6.612	80.826	16.727	97.553
PRODUCTOS SIDERURGICOS	11.279	64.736	76.015	11.860	11.364	23.224	23.139	76.100	99.239
METALÚRGICO	8.612	21.707	30.319	11.872	17.122	28.994	20.484	38.829	59.313
PIRITAS	0	1	1	101	0	101	101	1	102
OTROS MINERALES ESTR.Y TRATADO	7.374	15.528	22.902	6.953	12.128	19.081	14.327	27.656	41.983
OTROS PRODUCTOS METALURGICOS	1.238	6.178	7.416	4.818	4.994	9.812	6.056	11.172	17.228
ABONOS	5.345	9.871	15.216	3.238	7.644	10.882	8.583	17.515	26.098
FOSFATOS	1	189	190	192	360	552	193	549	742
ABONOS NATURALES Y ARTIFICIAL.	5.344	9.682	15.026	3.046	7.284	10.330	8.390	16.966	25.356
QUÍMICOS	25.242	59.082	84.324	25.929	130.623	156.552	51.171	189.705	240.876
PRODUCTOS QUIMICOS	25.242	59.082	84.324	25.929	130.623	156.552	51.171	189.705	240.876
MATERIALES DE CONSTRUCCIÓN	32.977	143.124	176.101	45.763	50.341	96.104	78.740	193.465	272.205
ASFALTO	1.229	1.429	2.658	1.603	913	2.516	2.832	2.342	5.174
CEMENTO Y CLINKER	1.350	11.878	13.228	176	363	539	1.526	12.241	13.767
MATERIALES DE CONSTRUCCION	30.398	129.817	160.215	43.984	49.065	93.049	74.382	178.882	253.264
AGRO-GANADERO Y ALIMENTARIO	151.112	510.281	661.393	495.308	551.563	1.046.871	646.420	1.061.844	1.708.264
CEREALES Y SUS HARINAS	11.767	21.930	33.697	7.210	9.213	16.423	18.977	31.143	50.120
HABAS Y HARINAS DE SOJA	21	141	162	16	184	200	37	325	362
FRUTAS, HORTALIZAS Y LEGUMBRES	14.662	38.289	52.951	39.548	65.478	105.026	54.210	103.767	157.977
VINOS,BEBIDA,ALCOHOLES, DERIV.	50.920	171.425	222.345	89.837	99.831	189.668	140.757	271.256	412.013
CONSERVAS	7.848	46.692	54.540	5.462	17.553	23.015	13.310	64.245	77.555
TABACO, CACAO, CAFE Y ESPECIAS	3.141	12.573	15.714	10.324	15.017	25.341	13.465	27.590	41.055
ACEITES Y GRASAS	3.596	23.190	26.786	5.334	4.268	9.602	8.930	27.458	36.388
OTROS PRODUCTOS ALIMENTICIOS	27.784	174.826	202.610	62.591	128.085	190.676	90.375	302.911	393.286
PESC.CONGELADO,CRUSTACEOS,MAR.	20.790	6.738	27.528	263.057	151.442	414.499	283.847	158.180	442.027
PIENSO Y FORRAJES	10.583	14.477	25.060	11.929	60.492	72.421	22.512	74.969	97.481
OTRAS MERCANCÍAS	95.490	65.161	160.651	341.684	715.039	1.056.723	437.174	780.200	1.217.374
MADERAS Y CORCHOS	6.568	14.751	21.319	10.637	13.242	23.879	17.205	27.993	45.198
SAL COMUN	711	7.569	8.280	3.119	2.299	5.418	3.830	9.868	13.698
PAPEL Y PASTA	45.594	17.317	62.911	39.230	67.591	106.821	84.824	84.908	169.732
MAQUIN.,APARATOS,HERRA.Y REPU.	17.430	18.736	36.166	60.629	76.338	136.967	78.059	95.074	173.133
RESTO DE MERCANCIAS	25.187	6.788	31.975	228.069	555.569	783.638	253.256	562.357	815.613
TRANSPORTES ESPECIALES	145.438	295.864	441.302	3.390.548	3.450.144	6.840.692	3.535.986	3.746.008	7.281.994
AUTOMOVILES Y SUS PIEZAS	4.402	10.357	14.759	9.427	11.673	21.100	13.829	22.030	35.859
TARA DE PLAT.VAGONES, CAMIONES	468	377	845	0	0	0	468	377	845
TARA DE CONTENEDORES	50.330	71.300	121.630	0	12	12	50.330	71.312	121.642
MERC.EN CONTEN. EN TRANSITO	90.238	213.830	304.068	3.381.121	3.438.459	6.819.580	3.471.359	3.652.289	7.123.648
TOTAL	554.165	1.206.988	1.761.153	4.333.492	4.939.891	9.273.383	4.887.657	6.146.879	11.034.536

4.8 RESUMEN GENERAL DEL TRÁFICO MARÍTIMO

4.8.1 CUADRO GENERAL NÚMERO 1

Conceptos	Toneladas	
	Parciales	Totales
PUERTO DE LAS PALMAS		
GRAN CANARIA		
GRANELES LÍQUIDOS		2.829.912
Productos petrolíferos	2.807.848	
Gas natural	0	
Otros líquidos	22.064	
GRANELES SÓLIDOS	595.893	595.893
MERCANCÍA GENERAL	12.555.051	12.555.051
TRÁFICO INTERIOR	0	0
AVITUALLAMIENTO		2.138.275
Productos petrolíferos	1.916.995	
Resto	221.280	
PESCA FRESCA	2.249	2.249
TOTAL	18.121.380	18.121.380

PUERTO DE SALINETAS		GRAN CANARIA
GRANELES LÍQUIDOS		984.104
Productos petrolíferos	954.905	
Gas natural	0	
Otros líquidos	29.199	
GRANELES SÓLIDOS	0	0
MERCANCÍA GENERAL	0	0
TRÁFICO INTERIOR	0	0
AVITUALLAMIENTO		0
Productos petrolíferos		
Resto	0	
PESCA FRESCAO	0	
TOTAL	984.104	984.104

PUERTO DE ARINAGA		GRAN CANARIA
GRANELES LÍQUIDOS		0
Productos petrolíferos	0	
Gas natural	0	
Otros líquidos	0	
GRANELES SÓLIDOS	0	0
MERCANCÍA GENERAL	4.005	4.005
TRÁFICO INTERIOR	0	0
AVITUALLAMIENTO		0
Productos petrolíferos		
Resto	0	
PESCA FRESCA	6	6
TOTAL	4.011	4.011

PUERTO DE ARRECIFE		LANZAROTE
GRANELES LÍQUIDOS		405.375
Productos petrolíferos	396.582	
Gas natural	0	
Otros líquidos	8.793	
GRANELES SÓLIDOS	72.011	72.011
MERCANCÍA GENERAL	754.612	754.612
TRÁFICO INTERIOR	0	0
AVITUALLAMIENTO		43.125
Productos petrolíferos	5.567	
Resto	37.558	
PESCA FRESCA	1.849	1.849
TOTAL	1.276.972	1.276.972

Conceptos	Toneladas	
	Parciales	Totales
PUERTO DEL ROSARIO		
FUERTEVENTURA		
GRANELES LÍQUIDOS		327.194
Productos petrolíferos	320.282	
Gas natural	0	
Otros líquidos	6.912	
GRANELES SÓLIDOS	85.207	85.207
MERCANCÍA GENERAL	421.070	421.070
TRÁFICO INTERIOR	0	0
AVITUALLAMIENTO		773
Productos petrolíferos		
Resto	773	
PESCA FRESCA		0
TOTAL	834.244	834.244

AUTORIDAD PORTUARIA DE LAS PALMAS		
GRANELES LÍQUIDOS		4.546.585
Productos petrolíferos	4.479.617	
Gas natural	0	
Otros líquidos	66.968	
GRANELES SÓLIDOS	753.111	753.111
MERCANCÍA GENERAL	13.734.738	13.734.738
TRÁFICO INTERIOR	0	0
AVITUALLAMIENTO		2.182.173
Productos petrolíferos	1.922.562	
Resto	259.611	
PESCA FRESCA	4.104	4.104
TOTAL	21.220.711	21.220.711



4.8.2 CUADRO GENERAL NÚMERO 2 (INCLUIDO TRÁFICO INTERIOR, AVITUALLAMIENTO Y PESCA FRESCA)

Conceptos	Toneladas
PUERTO DE LAS PALMAS	
GRAN CANARIA	
Mercancías embarcadas	8.412.457
Mercancías desembarcadas	9.591.391
Mercancías transbordadas	117.532
TOTAL	18.121.380

PUERTO DE SALINETAS	
GRAN CANARIA	
Mercancías embarcadas	18.139
Mercancías desembarcadas	965.965
Mercancías transbordadas	
TOTAL	984.104

PUERTO DE ARINAGA	
GRAN CANARIA	
Mercancías embarcadas	0
Mercancías desembarcadas	4.011
Mercancías transbordadas	
TOTAL	4.011

PUERTO DE ARRECIFE	
LANZAROTE	
Mercancías embarcadas	220.242
Mercancías desembarcadas	1.056.730
Mercancías transbordadas	0
TOTAL	1.276.972

PUERTO DEL ROSARIO	
FUERTEVENTURA	
Mercancías embarcadas	96.750
Mercancías desembarcadas	737.494
Mercancías transbordadas	
TOTAL	834.244

AUTORIDAD PORTUARIA DE LAS PALMAS	
Mercancías embarcadas	8.747.588
Mercancías desembarcadas	12.355.591
Mercancías transbordadas	117.532
TOTAL	21.220.711

4.8.3 CUADRO GENERAL NÚMERO 3

Conceptos	Toneladas	
	Parciales	Totales
PUERTO DE LAS PALMAS		
GRAN CANARIA		
COMERCIO EXTERIOR		11.248.066
Importación	6.512.912	
Exportación	4.617.622	
Transbordadas	117.532	
CABOTAJE	4.732.790	4.732.790
PESCA FRESCA, AVITUALLAMIENTO Y TRÁFICO INTERIOR	2.140.524	2.140.524
TOTAL	18.121.380	18.121.380

PUERTO DE SALINETAS		
GRAN CANARIA		
COMERCIO EXTERIOR		2.576
Importación	2.576	
Exportación		
Transbordadas		
CABOTAJE	981.528	981.528
PESCA FRESCA, AVITUALLAMIENTO Y TRÁFICO INTERIOR	0	0
TOTAL	984.104	984.104

PUERTO DE ARINAGA		
GRAN CANARIA		
COMERCIO EXTERIOR		0
Importación		
Exportación		
Transbordadas		
CABOTAJE	4.005	4.005
PESCA FRESCA, AVITUALLAMIENTO Y TRÁFICO INTERIOR	6	6
TOTAL	4.011	4.011

PUERTO DE ARRECIFE		
LANZAROTE		
COMERCIO EXTERIOR		45.944
Importación	43.019	
Exportación	2.925	
Transbordadas	0	
CABOTAJE	1.186.054	1.186.054
PESCA FRESCA, AVITUALLAMIENTO Y TRÁFICO INTERIOR	44.974	44.974
TOTAL	1.276.972	1.276.972

PUERTO DEL ROSARIO		
FUERTEVENTURA		
COMERCIO EXTERIOR		43.974
Importación	2.698	
Exportación	41.276	
Transbordadas		
CABOTAJE	789.497	789.497
PESCA FRESCA, AVITUALLAMIENTO Y TRÁFICO INTERIOR	773	773
TOTAL	834.244	834.244

AUTORIDAD PORTUARIA DE LAS PALMAS		
COMERCIO EXTERIOR		11.340.560
Importación	6.561.205	
Exportación	4.661.823	
Transbordadas	117.532	
CABOTAJE	7.693.874	7.693.874
PESCA FRESCA, AVITUALLAMIENTO Y TRÁFICO INTERIOR	2.186.277	2.186.277
TOTAL	21.220.711	21.220.711

4.9 TRÁFICO TERRESTRE

Medio de transporte utilizado para la entrada o salida de la zona de servicio del Puerto	Toneladas		
	Cargadas en Barco	Descargadas de Barco	Total
PUERTO DE LAS PALMAS			
GRAN CANARIA			
Ferrocarril	0	0	0
Carretera	2.226.137	5.574.207	7.800.344
Tubería	0	0	0
Otros medios	0	0	0
TOTAL TRANSPORTE TERRESTRE	2.226.137	5.574.207	7.800.344
Sin transporte terrestre	6.245.086	4.075.950	10.321.036
TOTAL	8.471.223	9.650.157	18.121.380

PUERTO DE SALINETAS			
GRAN CANARIA			
Ferrocarril	0	0	0
Carretera	0	0	0
Tubería	18.139	965.965	984.104
Otros medios	0	0	0
TOTAL TRANSPORTE TERRESTRE	18.139	965.965	984.104
Sin transporte terrestre	0	0	0
TOTAL	18.139	965.965	984.104

PUERTO DE ARINAGA			
GRAN CANARIA			
Ferrocarril	0	0	0
Carretera	0	4.011	4.011
Tubería	0	0	0
Otros medios	0	0	0
TOTAL TRANSPORTE TERRESTRE	0	4.011	4.011
Sin transporte terrestre	0	0	0
TOTAL	0	4.011	4.011

PUERTO DE ARRECIFE			
LANZAROTE			
Ferrocarril	0	0	0
Carretera	177.084	648.918	826.002
Tubería	0	405.193	405.193
Otros medios	0	0	0
TOTAL TRANSPORTE TERRESTRE	177.084	1.054.111	1.231.195
Sin transporte terrestre	43.158	2.619	45.777
TOTAL	220.242	1.056.730	1.276.972

PUERTO DEL ROSARIO			
FUERTEVENTURA			
Ferrocarril	0	0	0
Carretera	94.859	409.010	503.869
Tubería	0	327.097	327.097
Otros medios	0	0	0
TOTAL TRANSPORTE TERRESTRE	94.859	736.107	830.966
Sin transporte terrestre	1.891	1.387	3.278
TOTAL	96.750	737.494	834.244

AUTORIDAD PORTUARIA DE LAS PALMAS			
Ferrocarril	0	0	0
Carretera	2.498.080	6.636.146	9.134.226
Tubería	18.139	1.698.255	1.716.394
Otros medios	0	0	0
TOTAL TRANSPORTE TERRESTRE	2.516.219	8.334.401	10.850.620
Sin transporte terrestre	6.290.135	4.079.956	10.370.091
TOTAL	8.806.354	12.414.357	21.220.711

05

5. UTILIZACIÓN DEL PUERTO

- 242 5.1 Utilización de los muelles
- 247 5.2 Dársenas
- 247 5.4 Atraques
- 247 5.15 Remolcadores
- 248 5.16 Varaderos
- 248 5.18 Sincrolift (ASTICAN)



5.1 UTILIZACIÓN DE LOS MUELLES

Muelle de atraque	Embarcadas	Desembarcadas	Total
PUERTO DE LAS PALMAS	GRAN CANARIA		
PROLONGACION R.SOFIA N/S (1-45)	30	334	364
Fluidos por instalaciones especiales	0	330	330
Graneles sólidos por instalaciones especiales	0	0	0
Graneles sólidos sin instalaciones especiales	0	0	0
Mercancía general diversa	30	4	34
R.SOFIA SURESTE (1-14)	112	299	411
Fluidos por instalaciones especiales	0	0	0
Graneles sólidos por instalaciones especiales	0	0	0
Graneles sólidos sin instalaciones especiales	0	0	0
Mercancía general diversa	112	299	411
R.SOFIA TRAMO SUR (1-28)	20.586	296.722	317.308
Fluidos por instalaciones especiales	14.070	0	14.070
Graneles sólidos por instalaciones especiales	1.900	24.130	26.030
Graneles sólidos sin instalaciones especiales	0	257.865	257.865
Mercancía general diversa	4.615	14.727	19.342
R.SOFIA DUQUES DE ALBA (01-04)	1.838	308.087	309.925
Fluidos por instalaciones especiales	1.200	295.637	296.837
Graneles sólidos por instalaciones especiales	0	0	0
Graneles sólidos sin instalaciones especiales	0	0	0
Mercancía general diversa	638	12.450	13.087
R.SOFIA TRAMO NORTE II (12-25)	3.775	118	3.893
Fluidos por instalaciones especiales	3.600	0	3.600
Graneles sólidos por instalaciones especiales	0	0	0
Graneles sólidos sin instalaciones especiales	0	0	0
Mercancía general diversa	175	118	293
R.SOFIA TRAMO NORTE I (0-12)	1.218	55	1.273
Fluidos por instalaciones especiales	1.200	0	1.200
Graneles sólidos por instalaciones especiales	0	0	0
Graneles sólidos sin instalaciones especiales	0	0	0
Mercancía general diversa	18	55	73
GRAN CANARIA (EX E.N.-1) (03-22)	230.512	500.195	730.707
Fluidos por instalaciones especiales	0	0	0
Graneles sólidos por instalaciones especiales	0	0	0
Graneles sólidos sin instalaciones especiales	0	0	0
Mercancía general diversa	230.512	500.195	730.707
VIRGEN DEL PINO (EX E.N.-2) (02-23)	881.329	1.211.661	2.092.990
Fluidos por instalaciones especiales	0	0	0
Graneles sólidos por instalaciones especiales	0	0	0
Graneles sólidos sin instalaciones especiales	0	0	0
Mercancía general diversa	881.329	1.211.661	2.092.990
MUELLE ELDER	141.508	1.631.904	1.773.412
Fluidos por instalaciones especiales	140.977	1.566.169	1.707.146
Graneles sólidos por instalaciones especiales	0	61.670	61.670
Graneles sólidos sin instalaciones especiales	0	4.050	4.050
Mercancía general diversa	531	15	546
ELDER (MARTILLO) (1-2) (EX E.N.-3)	5.885	213.598	219.483
Fluidos por instalaciones especiales	5.885	213.598	219.483
Graneles sólidos por instalaciones especiales	0	0	0
Graneles sólidos sin instalaciones especiales	0	0	0
Mercancía general diversa	0	0	0
ELDER NORTE (1-15) (EX E.N.-3)	2.800	0	2.800
Fluidos por instalaciones especiales	2.800	0	2.800
Graneles sólidos por instalaciones especiales	0	0	0
Graneles sólidos sin instalaciones especiales	0	0	0
Mercancía general diversa	0	0	0
CONTRA-DIQUE-ZONA II	37	0	37
Fluidos por instalaciones especiales	0	0	0
Graneles sólidos por instalaciones especiales	0	0	0
Graneles sólidos sin instalaciones especiales	0	0	0
Mercancía general diversa	37	0	37
LEON Y CASTILLO (69-84)	3.628.576	3.882.972	7.511.549
Fluidos por instalaciones especiales	3.910	0	3.910
Graneles sólidos por instalaciones especiales	0	0	0
Graneles sólidos sin instalaciones especiales	0	0	0
Mercancía general diversa	3.624.666	3.882.972	7.507.639

Muelle de atraque	Embarcadas	Desembarcadas	Total
PUERTO DE LAS PALMAS	GRAN CANARIA		
LEON Y CASTILLO (03-69)	419.857	664.549	1.084.406
Fluidos por instalaciones especiales	103.590	119.275	222.865
Graneles sólidos por instalaciones especiales	0	124.428	124.428
Graneles sólidos sin instalaciones especiales	0	2.204	2.204
Mercancía general diversa	316.266	418.642	734.908
PRIMO DE RIVERA (03-13)	3.842	6.032	9.874
Fluidos por instalaciones especiales	0	0	0
Graneles sólidos por instalaciones especiales	0	0	0
Graneles sólidos sin instalaciones especiales	0	0	0
Mercancía general diversa	3.842	6.032	9.874
GRANDE (NACIENTE) (1-23) (EX LA LUZ)	40.096	212.382	252.478
Fluidos por instalaciones especiales	8.147	6.261	14.408
Graneles sólidos por instalaciones especiales	0	82.833	82.833
Graneles sólidos sin instalaciones especiales	0	14.295	14.295
Mercancía general diversa	31.949	108.993	140.942
GRANDE (MARTILLO)(1-05) (EX LA LUZ)	8.078	2	8.080
Fluidos por instalaciones especiales	8.038	0	8.038
Graneles sólidos por instalaciones especiales	0	0	0
Graneles sólidos sin instalaciones especiales	0	0	0
Mercancía general diversa	40	2	42
GRANDE (PONIENTE) (10-26) (EX LA LUZ)	45.721	32.828	78.549
Fluidos por instalaciones especiales	40.448	0	40.448
Graneles sólidos por instalaciones especiales	0	0	0
Graneles sólidos sin instalaciones especiales	0	0	0
Mercancía general diversa	5.273	32.828	38.101
GRANDE (PONIENTE) (02-10) (EX LA LUZ)	293	59	352
Fluidos por instalaciones especiales	0	0	0
Graneles sólidos por instalaciones especiales	0	0	0
Graneles sólidos sin instalaciones especiales	0	0	0
Mercancía general diversa	293	59	352
CORY (NACIENTE) (6-29) (EX PANTALAN)	651	347	998
Fluidos por instalaciones especiales	0	0	0
Graneles sólidos por instalaciones especiales	0	0	0
Graneles sólidos sin instalaciones especiales	0	0	0
Mercancía general diversa	651	347	998
CORY (MARTILLO) (1-4) (EXPANTALÁN)	291	8	299
Fluidos por instalaciones especiales	0	0	0
Graneles sólidos por instalaciones especiales	0	0	0
Graneles sólidos sin instalaciones especiales	0	0	0
Mercancía general diversa	291	8	299
CORY (PONIENTE) (6-29) (EX PANTALAN)	596	4.391	4.987
Fluidos por instalaciones especiales	0	0	0
Graneles sólidos por instalaciones especiales	0	0	0
Graneles sólidos sin instalaciones especiales	0	2.800	2.800
Mercancía general diversa	596	1.591	2.187
PESQUERO NACIENTE (1-20) (EX E.CASTILLO)	2	10.676	10.678
Fluidos por instalaciones especiales	0	0	0
Graneles sólidos por instalaciones especiales	0	5.880	5.880
Graneles sólidos sin instalaciones especiales	0	0	0
Mercancía general diversa	2	4.796	4.798
PESQUERO MARTILLO (1-05) (EX E.CASTILLO)	0	2.240	2.240
Fluidos por instalaciones especiales	0	0	0
Graneles sólidos por instalaciones especiales	0	2.240	2.240
Graneles sólidos sin instalaciones especiales	0	0	0
Mercancía general diversa	0	0	0
PESQUERO PONIENTE (8-18) (EX E.CASTILLO)	0	393	393
Fluidos por instalaciones especiales	0	0	0
Graneles sólidos por instalaciones especiales	0	0	0
Graneles sólidos sin instalaciones especiales	0	0	0
Mercancía general diversa	0	393	393
PESQUERO PONIENTE (1-8) (EX E.CASTILLO)	0	1.559	1.559
Fluidos por instalaciones especiales	0	0	0
Graneles sólidos por instalaciones especiales	0	0	0
Graneles sólidos sin instalaciones especiales	0	0	0
Mercancía general diversa	0	1.559	1.559
DEL REFUGIO (1-6) (EX RIBERA NORTE)	0	895	895
Fluidos por instalaciones especiales	0	0	0
Graneles sólidos por instalaciones especiales	0	0	0
Graneles sólidos sin instalaciones especiales	0	0	0
Mercancía general diversa	0	895	895

Muelle de atraque	Embarcadas	Desembarcadas	Total
PUERTO DE LAS PALMAS	GRAN CANARIA		
DEL REFUGIO (6-11) (EX RIBERA NORTE)	0	132	132
Fluidos por instalaciones especiales	0	0	0
Graneles sólidos por instalaciones especiales	0	0	0
Graneles sólidos sin instalaciones especiales	0	0	0
Mercancía general diversa	0	132	132
DEL SANAPU (1-19) (EX RIBERA OESTE)	797.190	427.345	1.224.535
Fluidos por instalaciones especiales	0	0	0
Graneles sólidos por instalaciones especiales	0	0	0
Graneles sólidos sin instalaciones especiales	0	0	0
Mercancía general diversa	797.190	427.345	1.224.535
STA.CATALINA MARTILLO (1-6) (EX TRANS.)	0	1	1
Fluidos por instalaciones especiales	0	0	0
Graneles sólidos por instalaciones especiales	0	0	0
Graneles sólidos sin instalaciones especiales	0	0	0
Mercancía general diversa	0	1	1
STA.CATALINA PONIENTE (1-19) (EX TRANS.)	0	456	456
Fluidos por instalaciones especiales	0	0	0
Graneles sólidos por instalaciones especiales	0	0	0
Graneles sólidos sin instalaciones especiales	0	0	0
Mercancía general diversa	0	456	456
STA. CATALINA SUR (1-10)	0	3	3
Fluidos por instalaciones especiales	0	0	0
Graneles sólidos por instalaciones especiales	0	0	0
Graneles sólidos sin instalaciones especiales	0	0	0
Mercancía general diversa	0	3	3
VIRGEN DEL PINO NACIENTE (1-17)	282	0	282
Fluidos por instalaciones especiales	0	0	0
Graneles sólidos por instalaciones especiales	0	0	0
Graneles sólidos sin instalaciones especiales	0	0	0
Mercancía general diversa	282	0	282
CAMBULLONEROS (0-15)	87.122	112.847	199.969
Fluidos por instalaciones especiales	75.544	97.755	173.299
Graneles sólidos por instalaciones especiales	0	0	0
Graneles sólidos sin instalaciones especiales	0	0	0
Mercancía general diversa	11.578	15.093	26.671
CAMBULLONEROS SUR	38	111.556	111.594
Fluidos por instalaciones especiales	0	111.485	111.485
Graneles sólidos por instalaciones especiales	0	0	0
Graneles sólidos sin instalaciones especiales	0	0	0
Mercancía general diversa	38	71	109
LEON Y CASTILLO NACIENTE (1-46)	2.500	0	2.500
Fluidos por instalaciones especiales	2.500	0	2.500
Graneles sólidos por instalaciones especiales	0	0	0
Graneles sólidos sin instalaciones especiales	0	0	0
Mercancía general diversa	0	0	0
MUELLE ARMAMENTO R.SOFIA NORTE (01-04)	15	0	15
Fluidos por instalaciones especiales	0	0	0
Graneles sólidos por instalaciones especiales	0	0	0
Graneles sólidos sin instalaciones especiales	0	0	0
Mercancía general diversa	15	0	15
FONDEO RADA NORTE	0	4.690	4.690
Fluidos por instalaciones especiales	0	0	0
Graneles sólidos por instalaciones especiales	0	4.690	4.690
Graneles sólidos sin instalaciones especiales	0	0	0
Mercancía general diversa	0	0	0
MUELLE ASTICAN	0	417	417
Fluidos por instalaciones especiales	0	0	0
Graneles sólidos por instalaciones especiales	0	0	0
Graneles sólidos sin instalaciones especiales	0	0	0
Mercancía general diversa	0	417	417
FONDEO	8.168	8.161	16.328
Fluidos por instalaciones especiales	7.492	0	7.492
Graneles sólidos por instalaciones especiales	0	8.158	8.158
Graneles sólidos sin instalaciones especiales	0	0	0
Mercancía general diversa	676	3	678
TOTAL	6.332.948	9.647.913	15.980.861

Muelle de atraque	Embarcadas	Desembarcadas	Total
PUERTO DE SALINETAS	GRAN CANARIA		
SALINETAS	18.139	965.965	984.104
Fluidos por instalaciones especiales	18.139	965.965	984.104
Graneles sólidos por instalaciones especiales	0	0	0
Graneles sólidos sin instalaciones especiales	0	0	0
Mercancía general diversa	0	0	0
TOTAL	18.139	965.965	984.104

Muelle de atraque	Embarcadas	Desembarcadas	Total
PUERTO DE ARINAGA	GRAN CANARIA		
ARINAGA	0	4.005	4.005
Fluidos por instalaciones especiales	0	0	0
Graneles sólidos por instalaciones especiales	0	0	0
Graneles sólidos sin instalaciones especiales	0	0	0
Mercancía general diversa	0	4.005	4.005
TOTAL	0	4.005	4.005



Muelle de atraque	Embarcadas	Desembarcadas	Total
PUERTO DE ARRECIFE	LANZAROTE		
LOS MARMOLES (10-37)	19.722	364.529	384.251
Fluidos por instalaciones especiales	182	315.268	315.450
Graneles sólidos por instalaciones especiales	0	0	0
Graneles sólidos sin instalaciones especiales	0	0	0
Mercancía general diversa	19.540	49.261	68.801
LOS MARMOLES (2-10)	99.012	357.604	456.616
Fluidos por instalaciones especiales	0	18.900	18.900
Graneles sólidos por instalaciones especiales	0	0	0
Graneles sólidos sin instalaciones especiales	0	0	0
Mercancía general diversa	99.012	338.704	437.716
LOS MARMOLES (2-7)	0	89	89
Fluidos por instalaciones especiales	0	0	0
Graneles sólidos por instalaciones especiales	0	0	0
Graneles sólidos sin instalaciones especiales	0	0	0
Mercancía general diversa	0	89	89
MUELLE OBLICUO (1 - 8)	0	6.710	6.710
Fluidos por instalaciones especiales	0	0	0
Graneles sólidos por instalaciones especiales	0	6.710	6.710
Graneles sólidos sin instalaciones especiales	0	0	0
Mercancía general diversa	0	0	0
TRANSBORD. NACIENTE (1-8)	940	35.816	36.756
Fluidos por instalaciones especiales	0	0	0
Graneles sólidos por instalaciones especiales	0	35.455	35.455
Graneles sólidos sin instalaciones especiales	0	0	0
Mercancía general diversa	940	361	1.301
TRANSBORD. NACIENTE (9-17)	152	30.076	30.229
Fluidos por instalaciones especiales	0	0	0
Graneles sólidos por instalaciones especiales	0	29.846	29.846
Graneles sólidos sin instalaciones especiales	0	0	0
Mercancía general diversa	152	230	383
TRANSBORD. NACIENTE (17 - 26)	55.830	178.010	233.839
Fluidos por instalaciones especiales	0	0	0
Graneles sólidos por instalaciones especiales	0	0	0
Graneles sólidos sin instalaciones especiales	0	0	0
Mercancía general diversa	55.830	178.010	233.839
TRANSBORD. PONIENTE (5-15)	871	1.219	2.090
Fluidos por instalaciones especiales	0	0	0
Graneles sólidos por instalaciones especiales	0	0	0
Graneles sólidos sin instalaciones especiales	0	0	0
Mercancía general diversa	871	1.219	2.090
TRANSBORD. PONIENTE (15-19)	0	7.589	7.589
Fluidos por instalaciones especiales	0	0	0
Graneles sólidos por instalaciones especiales	0	7.589	7.589
Graneles sólidos sin instalaciones especiales	0	0	0
Mercancía general diversa	0	0	0
TRANSBORD. PONIENTE (15-19)	590	216	806
Fluidos por instalaciones especiales	0	0	0
Graneles sólidos por instalaciones especiales	0	0	0
Graneles sólidos sin instalaciones especiales	0	0	0
Mercancía general diversa	590	216	806
TRANSBORD. PONIENTE (15-19)	0	73.024	73.024
Fluidos por instalaciones especiales	0	71.024	71.024
Graneles sólidos por instalaciones especiales	0	0	0
Graneles sólidos sin instalaciones especiales	0	0	0
Mercancía general diversa	0	2.000	2.000
TOTAL	177.117	1.054.882	1.231.999

Muelle de atraque	Embarcadas	Desembarcadas	Total
PUERTO DEL ROSARIO	FUERTEVENTURA		
MUELLE I- DIQUE (16-23)	47.725	166.242	213.966
Fluidos por instalaciones especiales	0	0	0
Graneles sólidos por instalaciones especiales	0	0	0
Graneles sólidos sin instalaciones especiales	0	2.550	2.550
Mercancía general diversa	47.725	163.692	211.416
MUELLE II-ZONA SILOS (8-15)	0	65.925	65.925
Fluidos por instalaciones especiales	0	0	0
Graneles sólidos por instalaciones especiales	0	59.225	59.225
Graneles sólidos sin instalaciones especiales	0	6.700	6.700
Mercancía general diversa	0	0	0
MUELLE III-ZONA RAMPA (4-8)	48.153	175.383	223.536
Fluidos por instalaciones especiales	0	12.491	12.491
Graneles sólidos por instalaciones especiales	0	1.491	1.491
Graneles sólidos sin instalaciones especiales	0	0	0
Mercancía general diversa	48.153	161.401	209.553
MUELLE I ZONA DIQUE (23-37)	97	329.947	330.044
Fluidos por instalaciones especiales	97	314.605	314.702
Graneles sólidos por instalaciones especiales	0	15.242	15.242
Graneles sólidos sin instalaciones especiales	0	0	0
Mercancía general diversa	0	100	100
TOTAL	95.974	737.497	833.471

5.2 DÁRSENAS (BARCOS FONDEADOS)

	Las Palmas	Salinetas	Arinaga	Arrecife	Pto. Rosario	Total
Nº de barcos fondeados	1.715	0	0	26	3	1.744
G.T. De barcos fondeados	50.420.462	0	0	85.069	8.472	50.514.003
G.T.*DIAS	73.242.084	0	0	104.390	8.472	73.354.946

5.4 ATRAQUES

	Las Palmas	Salinetas	Arinaga	Arrecife	Pto. Rosario	Total
Nº de barcos atracados	7.262	233	33	1.461	566	9.558
Metros lineales de atraque(suma de eslora)	1.189.735,77	25.300,39	948,69	177.007,31	79.217,55	1.472.209,71
Metros lineales por días de atraque	3.946.070,00	25.716,35	2.384,54	299.962,56	100.118,80	4.374.252,25

5.15 REMOLCADORES

PUERTO DE LAS PALMAS				GRAN CANARIA
Remolcadores y Barcazas de Las Palmas, S.A.				
Atraques	Nº servicios	3.510		3.304,79 horas
Desatraques	Nº servicios	3.012		3.022,23 horas
Otros servicios	Nº servicios	812		843,47 horas
Remolcadores Don Quijote, S.L.				
Atraques	Nº servicios	612		510,24 horas
Desatraques	Nº servicios	534		548,60 horas
Otros servicios	Nº servicios	1.520		1.087,93 horas

5.16 VARADEROS (REPARACIONES NAVALES CANARIAS, S.A. - REPNAVAL)

Número y trabajos varados	Espanoles: 36	Extranjeros: 75	Total barcos: 111
T.R.B.			71.467 Tm

Nacionalidad	Nº Varadas
Sierra Leona	1
Panamá	12
Rusia	1
Namibia	1
Gibraltar	1
España	36
Corea del Sur	11
Japón	12
Comores	1
Mauritania	3
Marruecos	9
Belice	1
China	14
Guinea	1
Malta	2
Barbados	1
Kiribati	1
Portugal	1
Islas Feroe	1
Suecia	1
TOTAL	111

BUQUES REPARADOS A FLOTE	
Número	28
T.R.B.	79.024 Tm

5.18 SINCROLIFT (ASTILLEROS CANARIOS: ASTICAN)

Número y trabajos varados	Espanoles: 16	Extranjeros: 120	Total barcos: 136
T.R.B.			9.848.506 Tm

Nacionalidad	Nº Varadas
Japón	16
Corea del Sur	9
Rep. Pop. China	4
Singapur	1
Alemania	8
Holanda	8
Dinamarca	7
Grecia	26
U.K.	14
Noruega	12
Francia	2
Rusia / Ucrania	15
Otros / Resto	58

BUQUES REPARADOS A FLOTE	
Número	44
T.R.B.	7.595.007 Tm





06

6. OBRAS

- 252** 6.1 Obras en ejecución o terminadas en el año 2008
- 253** 6.2 Breve descripción de las obras más importantes
- Puerto de Las Palmas (Gran Canaria)
 - Puerto de Arinaga (Gran Canaria)
 - Puerto de Arrecife (Lanzarote)
 - Puerto del Rosario (Fuerteventura)



6.1 OBRAS EN EJECUCIÓN O TERMINADAS EN EL AÑO 2009

	Total Inversión	Certificado a 31/12/08	Certificado Año 2009	Total Certificado	Estado
PUERTO DE LAS PALMAS					
					GRAN CANARIA
Dique de la Esfinge (2ª fase)	46.393	33.932	10.197	44.129	En Ejecución
Obras varias Pto. La Luz y resto inversiones			3.310	3.310	En Ejecución
TOTAL	46.393	33.932	13.507		
PUERTO DE ARRECIFE					
					LANZAROTE
Muelle de Cruceros en el Puerto de Arrecife (1º fase A)	16.630	0	2.481	2.481	En Ejecución
Punto de Inspección Fronteriza (PIF) y Recinto Aduanero Habilitado en Arrecife	932	0	465	465	En Ejecución
Obras varias Arrecife			180	180	En Ejecución
TOTAL	17.562	0	3.126		
PUERTO DEL ROSARIO					
					FUERTEVENTURA
Punto de Inspección Fronteriza (PIF) y Recinto Aduanero Habilitado en Puerto del Rosario	958	0	512	512	En ejecución
Obras varias Pto Rosario			166	166	En Ejecución
TOTAL	958	0	678		
TOTAL INVERSIONES	64.913	33.932	17.311		

6.2 BREVE DESCRIPCIÓN DE LAS OBRAS MÁS IMPORTANTES 2009
DESCRICIÓN FUNCIONAL DE LAS INVERSIONES MÁS IMPORTANTES

DIQUE DE LA ESFINGE (2º FASE)

La necesidad de ampliación del espacio portuario, lleva a la Autoridad Portuaria L.P. a buscar otra zona susceptible de ampliación dentro del Puerto de La Luz y Las Palmas. Dentro del “Proyecto Básico de Actuaciones para la Ampliación del Puerto de La Luz”, de mayo de 2001, se recoge el futuro desarrollo portuario en la zona exterior al Dique Reina Sofía, anexa a la Península del Nido, bajo la denominación Dique de La Esfinge, y Explanadas de La Esfinge y de la Península del Nido. Las nuevas obras planteadas en este proyecto cuenta con la preceptiva Declaración de Impacto aprobado por orden ministerial de Medio Ambiente de fecha 20 de diciembre de 2001, publicada en el BOE 10/2002, de 11 de enero.

Las obras que se contemplan en este Proyecto consisten en:

- 1ª alineación norte-sureste, en una longitud de 301.92 metros, de dique en talud compuesta por un manto principal de bloques paralelepípedicos de hormigón de 56 Tn.
- 2ª alineación norte – sur, en una longitud de 664.47 metros, de dique vertical con 15 cajones flotantes de hormigón armado, quedando un muelle de 26 metros de calado.



EDIFICIO PARA LA INSTALACIÓN DE PUESTO DE INSPECCIÓN FRONTERIZO (PIF)
EN EL MUELLE DE LOS MÁRMOLES (ARRECIFE- LANZAROTE)

El Real Decreto 1418/1986, de 13 de junio, sobre funciones del Ministerio de Sanidad y Consumo en materia de Sanidad Exterior y la Orden de 20 de enero de 1994, por la que se fijan las modalidades de control sanitario a productos destinados a uso y consumo humano y los recintos aduaneros habilitados para su realización establece el marco de actuación en el que se desarrolla el control sanitario del tráfico internacional de mercancías.

De otro lado, el establecimiento del mercado interior en la Comunidad Europea implica la existencia de una frontera exterior común, por lo que dichos controles sanitarios adquieren relevancia y efectos para todos los países integrantes de la Comunidad.

Los productos destinados al uso y consumo humano que procedan de países no comunitarios, serán sometidos a control sistemático en frontera exterior, a la entrada o salida del territorio nacional.

Por todo lo anterior, la Autoridad Portuaria ha elaborado este proyecto atendiendo a la necesidad de la existencia de una instalación específica.

La edificación ocupa una superficie construida de 306,59 m², distribuidos en una planta donde se localizan dos zonas diferenciadas: una industrial, con muelle para carga y descarga a temperatura controlada, una cámara ambiente, otra de refrigeración y otra de congelación dotada de transportador mediante railers altos con ganchos, una sala de inspección, almacén de limpieza, un vestuario y acceso para los usuarios autorizados, con entrada situada en la fachada oeste del edificio.

La zona de administración, con una altura de 3,50 metros, donde se ubican oficinas y aseos para el personal administrativo y la zona destinada al control y manipulación de los alimentos, con una altura de 5,00 metros, dispondrá de una zona de carga y descarga, tres cámaras a distintas temperaturas, una sala de inspección, un vestuario y un acceso para los usuarios autorizados.

EDIFICIO PARA LA INSTALACIÓN DE RECINTO ADUANERO HABILITADO (RAH)
EN EL MUELLE DE LOS MÁRMOLES (ARRECIFE-LANZAROTE)

El Real Decreto 1418/1986, de 13 de junio, sobre funciones del Ministerio de Sanidad y Consumo en materia de Sanidad Exterior y la Orden de 20 de enero de 1994, por la que se fijan las modalidades de control sanitario a productos destinados a uso y consumo humano y los recintos aduaneros habilitados para su realización establece el marco de actuación en el que se desarrolla el control sanitario del tráfico internacional de mercancías.

De otro lado, el establecimiento del mercado interior en la Comunidad Europea implica la existencia de una frontera exterior común, por lo que dichos controles sanitarios adquieren relevancia y efectos para todos los países integrantes de la Comunidad.

Los productos destinados al uso y consumo humano que procedan de países no comunitarios, serán sometidos a control sistemático en frontera exterior, a la entrada o salida del territorio nacional.

Por todo lo anterior, la Autoridad Portuaria ha elaborado este proyecto atendiendo a la necesidad de la existencia de una instalación específica.

La edificación ocupa una superficie construida de 417,55 m², distribuidos en dos plantas.

Una planta baja que ocupa una superficie de 291,90 m², donde se distribuyen dos zonas diferenciadas, una para productos aptos para el consumo humano y otra para los no aptos. Cada una de ellas dispone de una zona de carga y descarga, una cámara de temperatura ambiente, una sala de inspección, un vestuario y acceso para los usuarios autorizados.

La zona destinada a productos aptos para el consumo humano dispone de una Cámara bitémpera y una ambiente, muelle de carga, sala de inspección y el vestuario.

La zona de productos no aptos para consumo humano tiene una Cámara ambiente que comunica con el muelle de carga. A través de la sala de inspección se llega al vestuario.

La zona de administración estará ubicada en una planta alta ocupando una superficie de 125,65 m² donde se ubican oficinas, que tienen una superficie de 75,90 m², y aseos para el personal administrativo.



EDIFICIO PARA LA INSTALACIÓN DE RECINTO ADUANERO HABILITADO (RAH)
EN EL PUERTO DE PUERTO DEL ROSARIO (FUERTEVENTURA).

El Real Decreto 1418/1986, de 13 de junio, sobre funciones del Ministerio de Sanidad y Consumo en materia de Sanidad Exterior y la Orden de 20 de enero de 1994, por la que se fijan las modalidades de control sanitario a productos destinados a uso y consumo humano y los recintos aduaneros habilitados para su realización establece el marco de actuación en el que se desarrolla el control sanitario del tráfico internacional de mercancías.

De otro lado, el establecimiento del mercado interior en la Comunidad Europea implica la existencia de una frontera exterior común, por lo que dichos controles sanitarios adquieren relevancia y efectos para todos los países integrantes de la Comunidad.

Los productos destinados al uso y consumo humano que procedan de países no comunitarios, serán sometidos a control sistemático en frontera exterior, a la entrada o salida del territorio nacional.

Por todo lo anterior, la Autoridad Portuaria ha elaborado este proyecto atendiendo a la necesidad de la existencia de una instalación específica.

El Recinto Aduanero Habilitado (RAH) en el Puerto de Puerto del Rosario –Fuerteventura- se construye en un Tinglado existente en la explanada del Puerto. Se trata de una nave de 1.080 m² de superficie, de planta rectangular de 54 m de largo por 20 m de ancho. El proyecto que nos ocupa se situará en uno de los extremos de la nave ocupando una superficie de 20 m x 21,10 m, donde se distribuyen dos zonas diferenciadas, una para productos aptos para el consumo humano y otro para los no aptos. Cada una de ellas dispondrá de una zona de carga y descarga, una cámara de temperatura ambiente, una sala de inspección, un vestuario y acceso para los usuarios autorizados. La zona destinada a productos no aptos para el consumo dispondrá de una cámara bitémpera.

La zona de administración ocupa una superficie útil de 61,00 m² donde se ubican las oficinas y aseos para el personal administrativo.

EDIFICIO PARA LA INSTALACIÓN DE PUESTO DE INSPECCIÓN FRONTERIZO (P.I.F.)
EN EL PUERTO DE PUERTO DEL ROSARIO (FUERTEVENTURA)

El Real Decreto 1418/1986, de 13 de junio, sobre funciones del Ministerio de Sanidad y Consumo en materia de Sanidad Exterior y la Orden de 20 de enero de 1994, por la que se fijan las modalidades de control sanitario a productos destinados a uso y consumo humano y los recintos aduaneros habilitados para su realización establece el marco de actuación en el que se desarrolla el control sanitario del tráfico internacional de mercancías.

De otro lado, el establecimiento del mercado interior en la Comunidad Europea implica la existencia de una frontera exterior común, por lo que dichos controles sanitarios adquieren relevancia y efectos para todos los países integrantes de la Comunidad.

Los productos destinados al uso y consumo humano que procedan de países no comunitarios, serán sometidos a control sistemático en frontera exterior, a la entrada o salida del territorio nacional.

Por todo lo anterior, la Autoridad Portuaria ha elaborado este proyecto atendiendo a la necesidad de la existencia de una instalación específica.

El Puesto de Inspección Fronterizo (PIF) en el Puerto de Puerto del Rosario -Fuerteventura- se construye en un Tinglado existente en la explanada del Puerto. Se trata de una nave de 1080 m² de superficie, de planta rectangular de 54m de largo por 20 m de ancho. El proyecto que nos ocupa se situará en uno de los extremos de la nave ocupando una superficie de 20m x 21,10 m, desarrollada en un planta. La zona de administración con una superficie útil de 66 m² donde se ubican oficinas y aseos para el personal administrativo y la zona destinada al control y manipulación de alimentos con una superficie útil de 240,49 m². Dispondrá de una zona de carga y descarga, tres cámaras a distinta temperaturas, una sala de inspección, un vestuarios y un acceso para los usuarios autorizados.




La zona del Muelle de Santa Catalina forma parte de los principios del puerto en la bahía de la Isleta. En el año 1916 surgió la necesidad de la instalación de un embarcadero para viajeros en el Muelle de Santa Catalina dándose como justificación las siguientes consideraciones:

“El número de pasajeros que conducían los buques que hicieron escala en éste Puerto durante el año 1913 fue de 220.696 con un contingente además de 247.229 tripulantes, en total 467.925 personas. La mayor parte de ellas desembarcan, tanto para dar un paseo por la Isla, como para descansar de la vida de abord, o para otros asuntos, y todo éste tráfico de viajeros, hecho en cuanto al transporte por mar, por falúas de vapor y gasolina, cómodas y bien acondicionadas, y con un servicio bien organizado, se tiene que efectuar en cuanto al embarque o desembarque, por escalas de piedras construidas en el Muelle de Santa Catalina...

Es pues indispensable, dada la importancia que para éste puerto tiene el pasaje, construir, aunque sea con carácter provisional, un embarcadero con su escala que permita atender al servicio de viajero como es debido”.

Actualmente la Autoridad Portuaria de Las Palmas está celebrando el 125 Aniversario de la puesta de la primera piedra que conformó el Muelle de La Luz y por tal motivo se plantea la posibilidad de poder conmemorar tal fecha con la reproducción, con las propias salvedades del momento que serán expuestas más adelante, de la antigua marquesina situada en el Muelle de Santa Catalina y que tuvo mucha importancia en su momento por ser la zona de embarque y desembarque de pasajeros y tripulación que llegaban a la ciudad de Las Palmas.



Antigua marquesina en Santa Catalina





Actual marquesina en Santa Catalina

Las obras consisten en la creación de una nueva línea de muelle sensiblemente paralela al actual dique de Naos, que arranca desde el morro del mismo y se prolonga en dirección sur en una longitud total de 314,70 metros y con un calado de -10,00. Está separada de este dique una distancia aproximada de 140 metros.

El muelle lo formará 10 cajones flotantes de hormigón armado, con celdas cuadradas rellenas de material granular, con una manga de 10,70 metros., una longitud de 31,30 metros y un puntal de 12,50 metros.

Toda esta nueva línea de muelle y explanada es en su totalidad, ganada al mar, se dota de todos los servicios habituales en las infraestructuras portuarias.



  Obra cofinanciada con Fondos Regiones Ultraperiféricas



**Puertos de
Las Palmas**



Autoridad Portuaria de
Las Palmas